

Nr.

... der greifbare Unterschied



251

72

21,5

13

95

75,5

QUALITÄT . FLEXIBILITÄT



PRÄZISION . ZUVERLÄSSIGKEIT

AUS TRADITION SEIT 1936

Wir verstehen uns als ein mittelständisches Familienunternehmen mit Verantwortung für unsere Mitarbeiter, unsere Region und die Partner, mit denen wir arbeiten. Seit über 80 Jahren - über die Generationen hinweg - ist diese Idee Triebfeder unseres Handelns und sichert die Zukunft unseres Unternehmens. Die Firma Erich Dieckmann GmbH leistet ihren Beitrag für die Gesellschaft und für den Standort Deutschland, der gleichzeitig unser wichtigster Markt ist.

Der Erhalt der gesamten Wertschöpfungskette in unserem Werk in Iserlohn - von der Entwicklung über die Produktion bis zum vollendeten Produkt „made in Germany“ - hat für uns einen hohen Wert.

Wir stellen uns den Bedingungen des Marktes mit der historisch gewachsenen Kompetenz jahrzehntelanger Tür- und Fensterbeschlagherstellung. Lösungen, die unsere Partner für außergewöhnliche Anwendungen oder mit besonderen Anforderungen an den Beschlag suchen, bieten wir zu einem angemessenen Preis-Leistungsverhältnis.

Mit hohem Engagement und Sachverstand widmen sich alle Mitarbeiter des Unternehmens den sich täglich wandelnden und vielfältigen Herausforderungen des Marktes. Unser Kunde steht im Fokus unserer Aktivitäten. Es ist unser Bestreben, die Erwartungen aller, am Prozess Beteiligten, ausgeglichen zufriedenzustellen. Dies gilt für das Sortiment ebenso wie für die optimale Lieferqualität und unsere Dienstleistungen.

Als zuverlässiger und kreativer Partner begeistern wir durch Sortiment und Prozesse. Unsere Produkte und unser Service für den Kunden belegen heute Spitzenplätze und sind verschiedentlich ausgezeichnet. Wir entwickeln und konstruieren innovative Produkte in Übereinstimmung mit den Marktanforderungen und unter Einhaltung aller normativen, gesetzlichen und behördlichen Bedingungen.

Wir sind gut gerüstet, unsere Marktposition auch weiterhin auszubauen. Zur Erreichung dieses Zieles sind engagierte Mitarbeiter, die wir ständig weiter qualifizieren, unser größtes Kapital.

Der Investition in eine langfristige, vertrauensvolle Zusammenarbeit mit den Partnern und die damit verbundene Weiterentwicklung unserer Unternehmenskultur kommt ein hoher Stellenwert zu.

Die Zufriedenheit unseres Kunden ist die Leitlinie unseres Handelns.

Werkanlagen 1951

*Ihr
Erich Dieckmann*

1	WISSENSWERTES	Seite 2 - 25
1.1	Geschichte der Erich Dieckmann GmbH	06 - 09
1.2	Vertrieb und Außendienst Inland/edi im Ausland	10 - 12
1.3	Serviceleistungen, Oberflächen, Baubeschlagterminologie, Marketing	13 - 16
1.4	Normen	17 - 24
2	BESCHLÄGE FÜR RAHMENTÜREN UND METALLBAU	Seite 27 - 87
2.1	Rahmentürbeschläge Rosette (incl. Feuerschutz und Fluchttür)	34 - 47
2.2	Rahmentürgarnituren Langschild (incl. Fluchttürgarnituren)	50 - 58
2.3	Schutz-Rahmentürgarnituren Langschild und Kombigarnituren (ES 1)	60 - 63
2.4	Breite Schutz-Rahmentürgarnituren Langschild (ES 1)	66 - 69
2.5	Schutz-Rahmentürgarnituren Langschild und Kombigarnituren (SKG)	72 - 77
2.6	Rahmentürgarnituren Langschild und Kombigarnituren massiv	80 - 84
2.7	Türspaltverriegelungen, Montagehilfen, Montagesets für Rahmentürbeschläge	85 - 87
3	BESCHLÄGE FÜR ZAUNBAU, SCHLOSSEREI UND SPEZIALSCHLÖSSER	Seite 89 - 117
3.1	Drücker/Knöpfe auf Rosette	96 - 101
3.2	Drücker/Knöpfe auf Kurzschild für Schlosskästen	102 - 107
3.3	Drücker/Knöpfe auf Rosette für Schlosskästen	108 - 113
3.4	Doppelzylinder-Garnituren	116 - 117
4	BESCHLÄGE FÜR FENSTER UND BALKONTÜREN	Seite 119 - 137
4.1	Fenstergriffe für den Objektbereich	126 - 131
4.2	Fenstergriffe Standard, Ganz- und Halboliven	132 - 134
4.3	Balkontürgarnituren/Balkontürgriffe und -knöpfe	135 - 137
5	BESCHLÄGE FÜR ABSCHLUSSTÜREN, SCHUTZBESCHLÄGE UND -ROSETTEN	Seite 139 - 195
5.1	Schutz-Garnituren Clip (incl. Feuerschutz- und Fluchttürgarnituren)	146 - 169
5.2	Schutz-Kombi-Garnituren (incl. Feuerschutz- und Fluchttürgarnituren)	170 - 173
5.3	Montagesets Schutz-Garnituren Clip	174 - 175
5.4	Schutz-Garnituren massiv	180 - 189
5.5	Montagesets Schutz-Garnituren massiv	190
5.6	Schutz-Rosetten/Türspaltverriegelungen	191 - 193
5.7	Haustür-Innengarnituren	194 - 195
6	BESCHLÄGE FÜR OBJEKTÜREN	Seite 197 - 224
6.1	Innentür-Garnituren Klasse 4 (incl. Feuerschutz- und Fluchttür)	204 - 219
6.2	Montagesets Objekt-Garnituren	220
6.3	Innentür-Garnituren Klasse 3	221 - 224
7	BESCHLÄGE FÜR INNENTÜREN	Seite 225 - 258
7.1	Drücker, Schilder, Rosetten und Knöpfe	232 - 251
7.2	Komplettgarnituren Aluminium im Schrumpfpack	252 - 255
7.3	Komplettgarnituren Nylon (incl. Feuerschutz- und Fluchttürgarnituren)	256 - 258
8	ERGÄNZUNGSBESCHLÄGE UND MONTAGEZUBEHÖR	Seite 259 - 285
8.1	Beschlägezubehör, Hausnummern, Griffgalerie	264 - 273
8.2	Montagezubehör	276 - 285
9	ALLGEMEINE INFORMATIONEN	Seite 287 - 302
9.1	Allg. Verkaufs- und Lieferbedingungen/Produzentenhaftung	288 - 292
9.2	Numerischer Index	294 - 302

IMPRESSUM

Diese Ihnen hier vorliegende edi-tion Nr. 2 zeugt auf beeindruckende Weise von den Veränderungen und dem Wachstum unserer Sortimente und unserer Kompetenzen in der Herstellung hochwertigster Tür- und Fensterbeschläge.

edi-tion Nr. 2 fasst das überarbeitete bzw. erweiterte Lieferprogramm für den inländischen Markt zusammen. Auf der Grundlage eines logischen, übersichtlichen Aufbaus sind Artikel, Abmessungen und notwendige Informationen schnell abrufbar. Detailliertere technische Zeichnungen können im Werk angefordert werden.

Alle Informationen und Angaben wurden nach bestem Wissen und nach genauester Überprüfung erarbeitet. Sollten dennoch fehlerhafte Darstellungen oder Angaben gemacht worden sein, so kann daraus kein Rechtsanspruch abgeleitet werden.

Für alle im Katalog gezeigten Produkte gilt:
Änderungen im Sinne technischen Fortschritts vorbehalten, weder Modell- noch Produktansprüche können geltend gemacht werden.

Im Übrigen verweisen wir auf unsere „allgemeinen Geschäftsbedingungen“ und die Richtlinien zur „Produzentenhaftung“ auf den Seiten 287-292 dieses Kataloges.

edi-tion 2014/2015 verliert mit der Herausgabe dieses Gesamtkataloges ihre Gültigkeit.

©2018 edi Erich Dieckmann GmbH

Alle Rechte vorbehalten. Ohne unsere ausdrückliche schriftliche Genehmigung ist jegliche Form der Vervielfältigung oder Reproduktion dieses Werkes, oder auch nur eines Teils, untersagt.

IMPRESSUM

Erich Dieckmann GmbH
Grüner Talstraße 18-22
D 58644 Iserlohn

Fon +49 (0)2371.956 - 0
Fax +49 (0)2371.956 -120



Postfach 1413
D 58584 Iserlohn

Mail info@dieckmann.com
Web www.dieckmann.com

Handelsregister: Amtsgericht Iserlohn HRB 7
Geschäftsführer: Dipl.-Kfm. Rainer Dieckmann
ILN-Nr.: 4 006 632 000 001

Inhaltlich verantwortlich gemäß §10 Absatz 3 des MDStV: Dipl.-Kfm. Rainer Dieckmann
Umsatzsteuer-Identifikationsnummer gemäß §27 Absatz a des UStG: DE 125 584 009

1	WISSENSWERTES	Seiten 2 - 25
1.1	Geschichte der Erich Dieckmann GmbH	06 - 09
1.2	Vertrieb und Außendienst Inland/edi im Ausland	10 - 12
1.3	Serviceleistungen, Oberflächen, Baubeschlagterminologie, Marketing	13 - 16
1.4	Normen	17 - 24



DIE VORGESCHICHTE

Schon lange vor der industriellen Revolution, im 19. Jahrhundert, war das Grüner Tal bei Iserlohn ein idealer Standort für die Verhüttung von Erzen zu Metallen und deren Verarbeitung.

Die natürlichen Gegebenheiten wie Wasserläufe und das reichliche Vorkommen des Rohstoffes Holz boten neben den Vorkommen von Eisenerz und Galmei beste Voraussetzungen. Für die Herstellung von Messing und Bronze war die unmittelbare Nähe zu Galmei-Lagerstätten unabdingbar.

Schon im 18. Jahrhundert etablierte sich bei Iserlohn eine prosperierende frühindustrielle Messingverarbeitung, deren Produkte schon damals europaweiten Absatz fanden.



Zinkhütte
Grüner Tal um 1890



Wäsche



Jedoch konnten sich Bergbau und Verhüttung aufgrund der zunehmend nachlassenden Rentabilität nur noch bis Ende des 19. Jahrhunderts in Iserlohn behaupten. Nach und nach kam es zur Stilllegung der Gruben und Werke.

In den 1840er Jahren entstand daraufhin in den Räumlichkeiten der ehemaligen „Wäsche“, auf dem Gelände der heutigen Erich Dieckmann GmbH, eine erste Fertigungsstätte für Beschläge und Devotionalien (Sakralgegenstände wie Kreuze und Heiligenfiguren).

Etwa 50 Jahre später, im Jahr 1891, übernahmen die Brüder Gustav und Albert Kuhlmann die Betriebsstätte für Messingbeschläge für Türen, Fenster und Möbel. Das Unternehmen war erfolgreich und wuchs rasant.

Durch die sukzessive Modernisierung der industriellen Fertigungsverfahren mit inzwischen über 100 Mitarbeitern wurde im Jahr 1900 eine erste große Erweiterung der Betriebsstätte in der Grüne vorgenommen.

Doch hielt die positive Entwicklung nicht an. Das Unternehmen geriet in Schwierigkeiten und musste 1935 Konkurs anmelden.



Erich Dieckmann

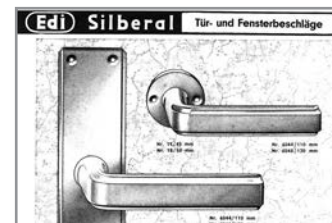
Im Jahr 1936 übernahm der Dortmunder Kaufmann Erich Dieckmann die in Konkurs gegangene Fabrik mit nun nur noch 14 Mitarbeitern.

Zwei Jahre später - im Jahr 1938 - war der Name „edi“ geboren und als eingetragenes Warenzeichen beurkundet.



Mit Beginn des zweiten Weltkrieges - im Jahr 1939 - zwang die Kriegsbewirtschaftung das Unternehmen zu einem Wechsel des Vormaterials von Messing auf Aluminium, was gravierende Änderungen der Fertigungsprozesse mit sich brachte.

Nach Kriegsende konnte das Unternehmen die Fertigung unter schwierigen Umständen mit ca. 40 Arbeitern wieder aufnehmen. Die erfolgreiche Umstellung auf das Material Aluminium wurde nach dem Krieg nicht wieder rückgängig gemacht.



Der wirtschaftliche Aufschwung im Westen Deutschlands nach der Währungsreform 1948 brachte auch dem Unternehmen edi ein schnelles und nachhaltiges Wachstum, so dass schon im Jahr 1950 eine erste bauliche Vergrößerung notwendig wurde.

Mit dem „Wirtschaftswunder“ stiegen die Ansprüche des Marktes, die das Unternehmen mit einer schon damals innovativen Entwicklung von Produktlinien und Modellerweiterungen und 1952 erstmals Haushalts- und Eisenwarenmesse in Köln einem breiten Fachpublikum präsentierte.



Messestand 1952

Die wirtschaftlichen Rahmenbedingungen ermöglichten im Jahr 1954 die Gründung der Schwesterfirma „Normbau“ Erich Dieckmann GmbH in Renchen, die unter der Leitung des ältesten Sohnes, Dieter Dieckmann, mit Türbeschlägen aus Nylon zu einem bedeutenden Unternehmen der Branche aufstieg (heute gehört Normbau zu Allegion).

Im Stammunternehmen in Iserlohn entstanden neue Absatzchancen durch eine seit 1960 in Gang gesetzte zunehmende Internationalisierung und der damit verbundenen Anpassung an die unterschiedlichen Gegebenheiten der Exportmärkte.



Rudolf Dieckmann

Die Kontinuität im Hause edi in Iserlohn fand 1968 seine Fortsetzung durch den Eintritt von Rudolf Dieckmann, dem zweiten Sohn des Unternehmensgründers.

Als Reaktion auf die wachsenden Veränderungen in den Märkten wurden 1972 mit dem erfolgreichen Aufbau eines Bau- und Heimwerkersortiments hinsichtlich der Produktlinien und der Marktkonzepte ganz neue Wege beschritten und damit auch ein Beitrag für die Zukunftsfähigkeit des Unternehmens geleistet.



Ein Geschäftsfeld, das bis heute zu den elementaren Sortimenten des Unternehmens zählt, ist das Programm rund um die mechanische Sicherung von Türen und Fenstern. Im Jahr 1974 startete die Entwicklung und Produktion von Schutzbeschlägen, zunächst jedoch noch ohne jede Zertifizierung.

1.1 GESCHICHTE DER ERICH DIECKMANN GMBH

Die positive Umsatzentwicklung verlangte nach einer deutlichen Vergrößerung des Betriebes. Ebenfalls im Ortsteil Grüne entstanden im Jahr 1982 die ersten Hallen von Werk II.

Außerdem führten weitere Exportaktivitäten 1982 zur Beteiligung an der Firma FFA in Frankreich (Verkauf 1997).



Messestand 2016

Anfang der 90er Jahre hatten sich der Markt und das Unternehmen so entwickelt, dass eine strategische Neuausrichtung und Konsolidierung notwendig wurden. Eine Chance für dieckmann, sich auf die alten Kernkompetenzen zu konzentrieren und die Ausrichtung von Produkt und Markt neu zu definieren.



Rainer Dieckmann

Mit dem ältesten Sohn Rainer Dieckmann trat nun die dritte Generation in das Familienunternehmen ein und übernahm ab 1996 die Verantwortung als alleiniger Geschäftsführer.

In den folgenden Jahren wurde in erheblichem Umfang in Marktconcepte und in den Ausbau und die Verbesserung der Fertigung investiert. Die Firma entwickelte und konstruierte mit Blick auf das Kernsortiment neue Programme.

Neue Produktlinien und eine konsequente Marktausrichtung brachten den gewünschten Erfolg. 2002 erfuhren Expansion und Wachstum mit dem Kauf der Mawex GmbH, Neustadt/Hessen einen neuen Schub. Die Firma wurde 2012 nach Iserlohn verlagert und dort integriert.




In den Jahren 2005 bis 2016 wurden im Zuge der innovativen Entwicklung und des damit verbundenen Wachstums die Betriebsstätten in Iserlohn erheblich vergrößert.

Neue Sortimente und Produktlinien im hochwertigen Sortimentsbereich, Lieferantenauszeichnungen und internationale Marktpräsenz sind sichtbare Beweise einer wunderbaren Erfolgsgeschichte mit einer möglichen Fortsetzung in der 4. Generation.



1.2 VERTRIEB INLAND



Wir sind stolz auf unsere Mitarbeiterinnen und Mitarbeiter aus allen Abteilungen, die mit dem ganz besonderen Maß an Flexibilität, Kreativität und Leistungswillen die tägliche Routine meistern und den besonderen Herausforderungen, die Sie an uns stellen, mit großer Einsatzbereitschaft begegnen.

Jens Bartos
Vertriebsleitung Inland

Fon + 49 (0)2371.956-180
Fax + 49 (0)2371.956-120
Mob + 49 (0)162.1323209
Mail jens.bartos@dieckmann.com

Werner Simbeck
Innendienstleitung/Großkundenbetreuung

Fon + 49 (0)2371.956-145
Fax + 49 (0)2371.956-120
Mail werner.simbeck@dieckmann.com

Gordon Monksfield
Großkundenbetreuung

Fon + 49 (0)2371.956-163
Fax + 49 (0)2371.956-120
Mail gordon.monksfield@dieckmann.com

Jennifer Biermann
Kundenbetreuung

Fon + 49 (0)2371.956-142
Fax + 49 (0)2371.956-120
Mail jennifer.biermann@dieckmann.com

Petra Schulze
Kundenbetreuung

Fon + 49 (0)2371.956-149
Fax + 49 (0)2371.956-120
Mail petra.schulze@dieckmann.com

Inge Sängner
Kundenbetreuung

Fon + 49 (0)2371.956-148
Fax + 49 (0)2371.956-120
Mail inge.saenger@dieckmann.com

Melanie Peters
Kundenbetreuung

Fon + 49 (0)2371.956-133
Fax + 49 (0)2371.956-120
Mail melanie.peters@dieckmann.com

Nadine Polak
Kundenbetreuung

Fon + 49 (0)2371.956-173
Fax + 49 (0)2371.956-120
Mail nadine.polak@dieckmann.com

1.2 AUSSENDIENST INLAND



Die vertrauensvolle Zusammenarbeit mit unseren Kunden verdanken wir nicht zuletzt der langfristigen Bindung unserer Außendienstmitarbeiter zum Unternehmen.

Als Mittler zwischen den Parteien sind sie kompetent, zuverlässig, pünktlich und auch außerhalb der Tourenplanung für Sie erreichbar.

Thomas Breitenbach
Außendienstleitung

Hessen
Bayern

Mob + 49 (0)172.5334134
Mail thomas.breitenbach@dieckmann.com

Thomas Krische

Baden-Württemberg

Mob + 49 (0)172.2749263
Mail thomas.krische@dieckmann.com

Stephan Sell

Schleswig-Holstein
Hamburg
Niedersachsen
Bremen
Mecklenburg-Vorp.

Mob + 49 (0)172.2725031
Mail stephan.sell@dieckmann.com

Stefan Ulbricht

Nordrhein-Westfalen
Rheinland-Pfalz
Saarland

Mob + 49 (0)173.5701610
Mail stefan.ulbricht@dieckmann.com

Wolfgang Trompelt

Sachsen
Sachsen-Anhalt
Thüringen
Brandenburg

Mob + 49 (0)172.2704455
Mail wolfgang.trompelt@googlemail.com

Martin Rahn

Berlin

Mob + 49 (0)170.3275555
Mail marahn@aol.com

1.2 EDI IM AUSLAND/EDI IN FOREIGN COUNTRIES



METAFA HOLLAND BV

Ekkersrijk 1311
NL - 5692 AJ Son
NIEDERLANDE

Fon 0031/499477876
Fax 0031/499473219
Mail info@metafa.nl



DOM
SICHERHEITSTECHNIK GMBH
Missindorfstraße 19-23
A - 1140 Wien
ÖSTERREICH

Fon 0043/17897377-0
Fax 0043/1789737773
Mail office@dom.at



edi - france
Bureau de liaison France
11, rue Mittlerweg
CS 90015
F - 68025 Colmar Cedex
FRANKREICH
Fon 0033/(0)389204518
Fax 0033/(0)389804379
Mail france@dieckmann.com
www.dieckmann.fr



Agent commercial France
PMC INTERNATIONAL
PIERRE PRAT

Fon 0033/(0)616825740
Mail pprat@pmcentre.fr

Zuständig für die Betreuung unserer ausländischen Vertriebspartner, Kunden und Interessenten:
Responsible for our international sales partners, customers and interested parties:

Meral-Gülten Yasar

Kundenbetreuung Export
Regional Manager Export

Fon + 49 (0)2371.956-159
Fax + 49 (0)2371.956-120
Mob + 49 (0)172/3643884
Mail guelten.yasar@dieckmann.com

Gordon Monksfield

Kundenbetreuung Export
Regional Manager Export

Fon + 49 (0)2371.956-163
Fax + 49 (0)2371.956-120
Mail gordon.monksfield@dieckmann.com



DAMIT WIR EINE SPRACHE SPRECHEN:

Aufgrund des variantenreichen Sortiments und zur Vermeidung von Falschlieferungen bitten wir in Ihrer Bestellung um Angabe der 8-stelligen Bestell-Nr. und der Farbangabe.

Alternativ ist auch die Angabe der EAN-Nr. möglich.

Auch Angebotsnummern (falls vorhanden) sind hilfreich.

UNSER SERVICE UND UNSERE DIENSTLEISTUNG

Vertriebsunterstützung

Gerne unterstützen wir Ihren Vertrieb vor Ort und bei der Beratung sowie mit Schulungen oder Produktpräsentationen.

Bitte fordern Sie uns!

Abweichende Ausführungen

Sofern Sie eine von unserem Standard abweichende Variante oder Ausführung (andere Türstärke, anderer Drücker etc.) benötigen, geben Sie dies bitte in Ihrer Bestellung an oder fragen Sie unseren Innendienst.

Achtung! Abweichungen vom Standard können zu längeren Lieferzeiten führen.

Die Aufpreise hierfür sind sowohl produkt- als auch mengenabhängig. Bitte sehen Sie in unsere Bruttopreisliste.

Sonderanfertigungen

Wir fertigen auch gern Ihre Sonderlösungen. Bitte fragen Sie die speziellen Ausfertigungen zu unseren Produkten oder auch Farbvarianten vorab an. Wir prüfen die Fertigungsmöglichkeiten, Lieferbedingungen, den Preis und ggf. die anfallenden Zusatzkosten.

Individuelles Zubehör

Welchen Artikeln standardmäßig Zubehör beige packt wird, entnehmen Sie bitte den Informationen im Produktteil dieses Kataloges.

Ergänzendes Zubehör oder ggf. abweichendes Zubehör bestellen Sie bitte separat.

Lieferung von Kleinmengen

Gerne liefern wir Ihnen auch Kleinmengen. Liegt der Auftragswert unter 100€ netto erlauben wir uns, einen zusätzlichen Serviceaufschlag von 12,50€ netto zu berechnen.

Lieferungen frei Haus

Ab 350€ netto liefern wir frei Haus, einschließlich Verpackung. Unter 350€ netto wird eine Pauschale von 6,50€ netto für Fracht und Verpackung erhoben.


Kommissionslieferungen/Verpackungsanbruch

Wird (zum Beispiel für Kommissionslieferungen) auf Ihren Wunsch hin ein Verpackungsanbruch notwendig, so erheben wir für unsere lagerführenden Kunden **keine** zusätzlichen Kosten (Anbruchpauschale).

Direktlieferungen an Ihren Kunden

Wir liefern auf Ihren Wunsch auch an Ihren gewerblichen Kunden. Für diese Direktlieferungen wird eine Kostenpauschale von 5,- € netto zuzüglich Frachtkosten erhoben.

1.3 OBERFLÄCHEN




Das Zusammenspiel von Aluminiumlegierung, sorgfältigster Vorbehandlung der vorgefertigten Teile (entfetten, beizen) sowie eine hohe Fertigungskompetenz garantieren einen wirksamen Schutz gegen Korrosion.


In unserer hauseigenen Galvanik entstehen im elektrolytischen Verfahren beeindruckende, gleichbleibende Eloxaltöne und eine ebene Oberfläche für ein langes Beschlagleben.

Die gezeigten Farben und die dazu gemachten Angaben sind nur Näherungswerte. Zu jedem Produkt informieren wir Sie über die lieferbaren Farben und Oberflächen. Bitte nutzen Sie das Farbkennzeichen bei Ihren Bestellungen.

Gewünschte Abweichungen bitten wir gesondert anzufragen. Die Aufpreise finden Sie in der Bruttopreisliste. Diese sind sowohl produkt- als auch mengenabhängig. Fertigungsbedingt kann es in diesen Fällen zu Über- bzw. Unterlieferungen kommen.




F1 eloxiert
silberfarbig




F2 eloxiert
neusilberfarbig



F3 eloxiert
messingfarbig




F4 eloxiert
bronzefarbig



F9 eloxiert
stahlfarbig



F12 weiß beschichtet
~ RAL 9016



F5 braun beschichtet
~ RAL 8077 matt



F12 Nylon weiß
~ RAL 9010



F14 Nylon schwarz
~ RAL 9005



F25 Edelstahl
beschichtet
PVD (M1)



F17 Messing
brüniert (M3)



F00 Edelstahl
matt

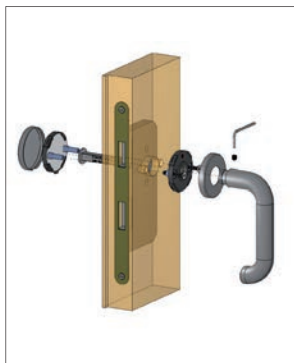


Die Angabe der DIN-Richtung ist oftmals beim Einsatz von Wechselgarnituren erforderlich.

Die Drückermodelle aus dem Hause dieckmann sind für eine „rechts/links-Verwendbarkeit“ geeignet, dies gilt sowohl für federnd gelagerte Drücker als auch für lose Drückerlochteile.

Maßgeblich für die korrekte Angabe der DIN-Richtung eines Tür-Beschlages ist die Türseite, von der aus die Türbänder sichtbar sind. Liegen diese auf der linken Seite, so öffnet sich der Türflügel nach links. Es handelt sich somit um eine „linksflügelige Tür = DIN LS“.

Liegen diese auf der rechten Seite, so öffnet sich der Türflügel nach rechts. Es handelt sich somit um eine „rechtsflügelige Tür = DIN RS“.



STANDFLÜGELGARNITUREN

Zweiflügelige Tür-Elemente bestehen in der Regel aus einem **Drehflügel**, der mit Schloss und Beschlag ausgerüstet ist, und einem sog. **Stehflügel (oder Standflügel)**. Anders als ein herkömmlicher Feuerschutz-/Panikbeschlag besteht eine Standflügel-Garnitur jedoch lediglich aus einem Drückerstiftteil mit Drückerrosette (oder Türschild) einerseits sowie einer Blindrosette (oder Blindschild) andererseits.


Der Standflügel wird jedoch in der Regel nur im Bedarfsfall geöffnet. Statt mittels Schloss und Beschlag wird dieses Türelement daher oftmals durch einen speziellen Riegel festgestellt.



BB = Buntbart



PZ = Profilzylinder



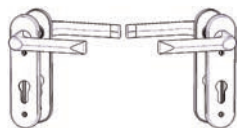
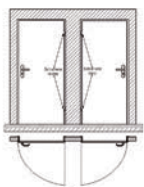
RZ = Rundzylinder



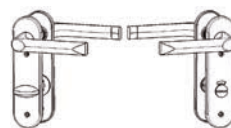
WC = außen



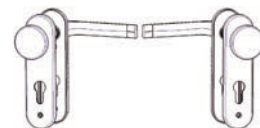
WC-Riegel innen



Drückergarnitur



WC-Garnitur



Wechselgarnitur

Fachjargon und seine Kürzel:

A	abschließbar	PZ	Profilzylinderloch	TBT	tilt before turn (Kippen vor Drehen)
AB	alternatives Bohrbild	ODL	ohne Drückerloch	VE	Verpackungseinheit
BB	Buntbartloch	OSL	ohne Schlüsselloch	WC	Bad / WC
Dr.	Drücker	Pr.	Paar	WE	Wechselgarnitur
Gr.	Garnitur	RZ	Rundzylinderlochung Ø 32 mm	ZA	Zylinderabdeckung
Ht/H	Haustür	SRZ	Rundzylinderlochung Ø 22 mm, CH		
Lt.	Lochteil	St.	Stück		



Musterkoffer Metallbau

INDIVIDUELLE BESTÜCKUNG GEWÜNSCHT?

Es ist uns ein Vergnügen, unsere Markenprodukte in Ihrem Hause zu präsentieren und Sie damit in Ihren Verkaufsbemühungen zu unterstützen.



Standard-Mustertafel
lichtgrau auf rotem
Ständer mit individueller
Bestückung.

Die gezeigten Mustertafeln und Präsentationen sind nur Beispiele. Maße und Bestückung werden individuell, Ihren Wünschen entsprechend, angepasst.

Bitte sprechen Sie mit dem für Sie zuständigen Außendienstmitarbeiter oder auch direkt mit dem/der zuständigen Sachbearbeiter/in.



Kleine Mustertafel
lichtgrau mit rotem
Ständer mit individueller
Bestückung.

Gerne gestaltet unsere Marketingabteilung auch kundenindividuelle Flyer, Infoblätter oder sonstige Verkaufshilfen für Sie.



Hochwertiger Muster-
block incl. Schloss und
Zylinder mit
individueller Bestückung



Große Mustertafel incl. Halterung,
speziell für Objekt-Fenstergriffe.

Marco Onnis
Produkt- und Markenverantwortung

Fon + 49 (0)2371.956-147
Fax + 49 (0)2371.956-120
Mob + 49 (0)172.2701656
Mail marco.onnis@dieckmann.com

Cathrin Eckhoff
Marketing und Werbung

Fon + 49 (0)2371.956-174
Fax + 49 (0)2371.956-120
Mail cathrin.eckhoff@dieckmann.com



Um die entsprechenden Zertifikate herunterzuladen, nutzen Sie bitte unsere Homepage www.dieckmann.com. An dieser Stelle finden Sie auch evtl. Aktualisierungen hinsichtlich weiterer Konformitätsprüfungen mit Schlossherstellern.

Gern können Sie die Zertifikate auch direkt im Werk anfordern.



Die Europäische Norm **DIN EN 13126** besteht aus 19 Teilen. Sie befasst sich mit Beschlägen für Fenster und Fenstertüren. Teil 3 dieser Normenreihe wurde komplett überarbeitet.

Diese Norm legt Anforderungen an und Prüfabläufe für Dauerfunktionstüchtigkeit, Festigkeit, Schutzwirkung und Funktionsweise von Betätigungsgriffen fest.

Aus den bei den Prüfinstituten durchgeführten Prüfungen resultiert ein 9-stelliger Klassifizierungsschlüssel, der wie folgt aufgebaut ist:

1	2	3	4	5	6	7	8	9
1	5/180	-	0	1	3	2/2	3/C1	-

<p>1.Stelle <u>Betätigungsdrehmomente und Rastdrehmomente</u></p> <p>Klasse 1 ≤ 1,4 Nm Klasse 2 ≤ 0,8 Nm</p>	<p>2.Stelle <u>Dauerfunktionsprüfung Zyklen/ Drehwinkel</u></p> <p>Klasse 3/ 90 => 10.000 Drehzyklen / 90° Klasse 4/ 90 => 15.000 Drehzyklen / 90° Klasse 5/ 90 => 25.000 Drehzyklen / 90° Klasse 3/180 => 10.000 Drehzyklen / 180° Klasse 4/180 => 15.000 Drehzyklen / 180° Klasse 5/180 => 25.000 Drehzyklen / 180°</p>	<p>3.Stelle <u>Masse</u></p> <p>keine Anforderung</p>
<p>4.Stelle <u>Feuerbeständigkeit</u></p> <p>keine Anforderung</p>	<p>5.Stelle <u>Gebrauchssicherheit</u></p> <p>keine Anforderung</p>	<p>6.Stelle <u>Korrosionsbeständigkeit</u></p> <p>min. Klasse 2 nach EN 1670</p>
<p>7.Stelle <u>Schutzwirkung (Abdrehen und gewaltsames Entfernen)</u></p> <p>Klasse 1/1 => 35 Nm / Push-to Open Klasse 2/2 => >100 Nm / #99 Schließvarianten Klasse 3/3 => >200 Nm / <100 Schließvarianten</p> <p>Die erste und zweite Stelle können variieren z.B. (1/2, 1/3, 2/1, 3/2...)</p>	<p>8.Stelle <u>Angewendeter Teil dieser Europäischen Norm: (13126)-3</u></p> <p>3/N1 => ohne Rastfunktion / Fenstergriff 3/N2 => ohne Rastfunktion / Getriebegriff 3/C1 => mit Rastfunktion / Fenstergriff 3/C2 => mit Rastfunktion / Getriebegriff</p>	<p>9.Stelle <u>Prüfgröße</u></p> <p>keine Anforderung</p>

DIN 18257

Die nationale Restnorm für Baubeschlage beinhaltet im Wesentlichen die Festlegung der Mae im deutschen Markt und regelt Prufungen und Kennzeichnung der Schutzbeschlage.

Die DIN 18257 teilt Schutzbeschlage in Widerstandsklassen von ES 0 bis ES 3 ein. ES steht fur einbruchhemmender Schutzbeschlag. Schutzbeschlage gewahrleisten jedoch nur in Verbindung mit allen Einzelelementen einer einbruchhemmenden Tur nach DIN V ENV 1627 (fruher DIN V 18103) eine optimale Schutzwirkung.

Einteilung der Sicherheitsstufen:

SCHUTZKLASSE	SCHUTZWIRKUNG
ES 0	Gering einbruchhemmend
ES 1	einbruchhemmend
ES 2	Stark einbruchhemmend
ES 3	Extrem einbruchhemmend

Der Schutzbeschlag nach DIN 18257 soll an einer Haus- oder Wohnungsabschlusstur den Profilzylinder und das Einsteckschloss gegen unbefugte mechanische Manipulation, mit dem Ziel des Eindringens in das Haus/in die Wohnung, schutzen. Die Benutzer konnen sich je nach Schutzbedurfnis, fur einen Schutzbeschlag in den verfugbaren Schutzklassen entscheiden!

Die Verbindungselemente (Verschraubung, Stiftverbindung) mussen so gestaltet sein, dass die Schutzwirkung des Schutzbeschlages nach Schlagversuchen erhalten bleibt.

Es wird empfohlen, immer Schutzbeschlage mit Zylinderabdeckung (ZA) zu verwenden, weil diese einen hohen Schutz fur den Profilzylinder bieten.

Generell gilt, dass Schutzbeschlage nur einen Teilschutz an der Tur darstellen.

Um sicherzustellen, dass edi-Schutzbeschlage auch wirklich gleichbleibend der Qualitat des gepruften Muster-schutzbeschlages entsprechen, unterliegt die Produktion einer laufenden Fremduberwachung mit regelmaigen Kontrollprufungen.

Welcher Schutzbeschlag fur welche Sicherheitstur (Widerstandsklassen):

SCHUTZKLASSE	WIDERSTANDSKLASSE TUR	SCHUTZWIRKUNG
ES 0	-	Gering einbruchhemmend
ES 1	RC 2	einbruchhemmend
ES 2	RC 3	Stark einbruchhemmend
ES 3	RC 4	Extrem einbruchhemmend



Als ein Bestandteil der Bauregelliste A der Landesbauverordnung besteht die Verpflichtung für Feuerschutzgarnituren, nach **DIN 18273** das Übereinstimmungszertifikat (ÜZ) zu führen.

Dieses Zertifikat wird unter folgenden Voraussetzungen von einer autorisierten Prüfstelle ausgestellt:

- ① Das Produkt entspricht den in der **DIN 18273** festgelegten Bestimmungen hinsichtlich Aufbau und Anforderungen.
- ② Das Produkt unterliegt einer permanenten werkseigenen Produktionskontrolle (Eigenüberwachung).
- ③ Das Produkt unterliegt einer Fremdüberwachung durch das Prüfinstitut.

Aufbau und Merkmale der Feuerschutzgarnituren nach DIN 18273

- ① Der Einsatz erfolgt an Feuer- und Rauchschutztüren. Alle anderen relevanten Bauteile wie Schloss, Zylinder, Bänder etc. müssen ebenfalls zertifiziert sein.
- ② Das reibungslose Funktionieren der Feuerschutz-Garnituren nach **DIN 18273** im Brandfall muss gewährleistet sein.
- ③ Da Feuerschutztüren differenziert werden nach der Dauer, die sie einem Feuer widerstehen – T30 = 30 Min., T60 = 60 Min., T90 = 90 Min., T120 = 120 Min. - müssen auch die Beschläge diesen jeweiligen Mindestanforderungen entsprechen. Dieckmann FS-Garnituren sind ausgelegt für T90-Türen.
- ④ Feuerschutz-Garnituren müssen im Brandfall auch oberhalb von 1.000°C funktionsfähig bleiben. Bei einem Werkstoff, der einen niedrigeren Schmelzpunkt hat, wie beispielsweise Aluminium oder Kunststoff, werden die Drücker mit einem Stahlkern und die Schilder bzw. Rosetten mit Stahlgrundkonstruktionen ausgestattet.
- ⑤ Im Rahmen der Dauerfunktionsprüfung, bei der Öffnungs- und Schließvorgänge simuliert werden, werden Feuerschutz-Garnituren nach **DIN 18273** mit mehr als 200.000 Zyklen getestet, um das Ü-Zeichen zu erhalten.

DIN EN 179

- ① Einsatz: Flucht- und Rettungswege in Gebäuden (z.B. Büro, Fertigungsstätten etc.), jedoch ohne Publikumsverkehr. Die räumlichen Gegebenheiten sind den Personen bekannt, um einer evtl. Gefährdung über die bekannten Fluchtwege entkommen zu können.
- ② Zugelassene Beschläge: Fluchttürdrücker nach **DIN EN 179** unterliegen bestimmten maßlichen Anforderungen, z. B. muss das Drückerende zum Türblatt hin zeigen, die Rückführung muss mindestens 40 mm betragen. Die Drückerstärke darf 18 mm nicht unterschreiten.
- ③ Prüfung und Zertifizierung: Schlösser und Beschläge werden zwingend gemeinsam in autorisierten Prüfstellen geprüft und zertifiziert. Diese Zusammengehörigkeit findet sich als Niederschrift in dem EG-Konformitätszertifikat wieder.

Die Auslieferung von Schloss und Beschlag kann getrennt erfolgen, wenn sichergestellt ist, dass ausschließlich gemeinsam geprüfte Produkte zum Einsatz kommen und die bauaufsichtsrechtlichen Bestimmungen beachtet werden.

Panikschlösser mit geteilter Nuss und Panikbeschläge sind für den Notfall konzipiert und nicht für Türen mit Dauerfunktion geeignet.



Die von einer europäischen Normenkommission aufgestellten Richtlinien hinsichtlich der Anforderungen und Prüfverfahren von Türdrückern und Türknöpfen finden ihre Entsprechung in der **DIN EN 1906**, Ausgabe Dezember 2012. Diese auf europäischer Ebene ratifizierten Richtlinien werden in einem Klassifizierungsschlüssel definiert, der vor allem auf die Vergleichbarkeit durch Standardisierung verschiedener Produktmerkmale abzielt.

Dieser 8-stellige Klassifizierungsschlüssel, s. untenstehendes Beispiel, umfasst ausschließlich Kategorien, die sich in der Leistungsbeschreibung der jeweiligen Beschläge wiederfinden. Die Prüfungen finden in autorisierten Prüfinstituten statt, unter simulierter Echtzeitbelastung, mit ebenfalls genormten und abgestimmten Schließern und Profilzylindern.

Entsprechen die geprüften Beschläge den Anforderungen der einzelnen Kategorien, wird dies durch ein entsprechendes Prüfzeugnis attestiert. Ausschlaggebend für die Bedeutung der einzelnen Kategorien ist die Platzierung innerhalb des Klassifizierungsschlüssels, dazu ein grober Überblick:

1	2	3	4	5	6	7	8
4	7	-	D	1	3	0	U

1.Stelle Gebrauchskategorie:

Klasse 1: Mittlere Benutzungshäufigkeit durch Personen, die zu großer Sorgfalt motiviert sind und von denen ein geringes Risiko falscher Anwendung ausgeht, z. B. Innentüren von Wohnhäusern.

Klasse 2: Mittlere Benutzungshäufigkeit durch Personen, die zur Sorgfalt motiviert sind, wobei jedoch ein gewisses Risiko falscher Anwendung besteht, z. B. Innentüren von Bürogebäuden. Die Zugkraft beträgt 1.500N, mit Sicherheitsklasse 0.

Klasse 3: Häufige Benutzung durch Publikum oder andere Personen mit geringer Motivation zur Sorgfalt und bei denen ein hohes Risiko falscher Anwendung besteht, z. B. Innentüren in Bürogebäuden mit Publikumsverkehr. Die Zugkraft beträgt 2.500N, mit Sicherheitsklasse 1. Am Griff sind 40 Nm erforderlich.

Klasse 4: Zum Einsatz in Türen, die häufig Gewaltanwendungen oder Sachbeschädigungen ausgesetzt sind, z. B. in Fußballstadien, auf Bohrrinseln, in Kasernen oder öffentlichen Toiletten. Am Griff sind 60 Nm erforderlich.

2.Stelle Dauerfunktionstüchtigkeit, Anzahl der Prüfzyklen:

Klasse 6: Mittlere Benutzungshäufigkeit: 100 000 Prüfzyklen
Klasse 7: Häufige Benutzung: 200 000 Prüfzyklen

DIN EN 1906

3.Stelle Prüftür-Maße

Eine Klassifizierung entfällt hier für Beschläge.

4.Stelle Feuerbeständigkeit Klasse (gibt die Gebäudeeignung an):

Klasse 0: keine Leistung festgelegt
Klasse A: geeignet für den Einbau in Rauchschutztüren
Klasse B: geeignet für den Einbau in Rauch- und Feuerschutztüren
Klasse C: geeignet für den Einbau in Rauch- und Feuerschutztüren mit Anforderungen an Feuerschutzeinlagen in Schild und Rosette
Klasse D: geeignet für den Einbau in Rauch- und Feuerschutztüren mit Anforderungen an einen besonderen Drückerkern im Türdrücker/-knopf

5.Stelle Sicherheit (Standard- oder Sicherheitsanwendung)

Klasse 0: Für normale Zwecke – im privaten Bereich
Klasse 1: Im Fall von Sicherheitsanforderungen – im öffentlichen Bereich

6.Stelle Korrosionsbeständigkeit:

Klasse 0: Keine festgelegte Korrosionsbeständigkeit
Klasse 1: Geringe Korrosionsbeständigkeit, 24 Stunden Salzsprühnebel, z. B. Produkte für den internen Bereich
Klasse 2: Mäßige Korrosionsbeständigkeit, 48 Stunden Salzsprühnebel
Klasse 3: Hohe Korrosionsbeständigkeit, 96 Stunden Salzsprühnebel, Produkte für den externen Bereich, z. B. Eingangstüren
Klasse 4: Extrem hohe Korrosionsbeständigkeit, 240 Stunden Salzsprühnebel, Produkte, die sich in Meeresluft oder Industrieregionen mit hoher Luftverschmutzung befinden

7.Stelle Sicherheit – Einbruchschutz:

Klasse 0: Beschläge für nicht einbruchhemmende Türen
Klasse 1: Gering einbruchhemmend – Grundsatz gegen Aufbruchversuche mit körperlicher Gewalt wie Gegentreten, Schulterwurf, Hochschieben und Herausreißen (Vandalismus)
Klasse 2: Mäßig einbruchhemmend – Der Gelegenheitstäter versucht zusätzlich mit einfachen Werkzeugen wie Schraubendreher, Zange und Keile, das verschlossene und verriegelte Bauteil aufzubrechen.
Klasse 3: Stark einbruchhemmend – Der Täter versucht mit einem zweiten Schraubendreher und Kuhfuß (Brecheisen) das verschlossene und verriegelte Bauteil aufzubrechen.
Klasse 4: Extrem einbruchhemmend – Der erfahrene Täter setzt zusätzlich Sägewerkzeuge und Schlagwerkzeuge ein.

8.Stelle Ausführungsart:

Typ A: mit Federunterstützung
Typ B: mit Federvorspannung
Typ U: ohne Federunterstützung

DIN EN 1906 SK 1- 4

Vorläufer der **DIN EN 1906** für Schutzbeschläge ist die **DIN 18257**, aus der wesentliche prüfungsrelevante Teile in die **DIN EN 1906** übernommen wurden.

Erweitert wurde die Norm um eine Prüfung hinsichtlich der Festigkeit der Türschilder. Allerdings gilt die **DIN 18257** in Teilbereichen auch weiterhin, dementsprechend auch die Einteilung und Bezeichnung der ES-Klassifizierung.

Die Anforderungen sind im Wesentlichen wie folgt vergleichbar:

DIN ES 0 = EN SK 1 (Gering einbruchhemmend)

DIN ES 1 = EN SK 2 (einbruchhemmend)

DIN ES 2 = EN SK 3 (Stark einbruchhemmend)

DIN ES 3 = EN SK 4 (Extrem einbruchhemmend)

Die Entsprechung der **DIN ES 3 = EN SK 4** weicht lediglich im Bereich der Anbohrwiderstandsprüfung im Außenschild ab.

Wesentliche Anforderungen an den Einsatz von Schutzbeschlägen sind die wirksame Erschwerung bei Einbruchversuchen durch unterschiedliche Angriffe auf den Türbeschlag bzw. den Zylinder.

Die Firma dieckmann produziert ein breites Spektrum an Schutzgarnituren aller Schutzklassen in Aluminium, Edelstahl und PVD. Die Feuerschutz-Schutzgarnituren sind nach **DIN EN 1906** geprüft, die „Standard“-Schutzgarnituren nach **DIN 18257**.

Welcher Schutzbeschlag für welche Sicherheitstür (Widerstandsklassen):

SCHUTZKLASSE	WIDERSTANDSKLASSE TÜR	SCHUTZWIRKUNG
SK 1	-	Gering einbruchhemmend
SK 2	RC 2	einbruchhemmend
SK 3	RC 3	Stark einbruchhemmend
SK 4	RC 4	Extrem einbruchhemmend



Mensch
Technik
Innovation

Innovation seit 1936

WENN QUALITÄT ENTSCHIEDET

Attraktive Produkte, individuelle Beratung, gleichbleibende Qualität und zuverlässiger Service - vor und nach dem Kauf - dafür werden wir von unseren Kunden geschätzt.

edi

BESCHLÄGE FÜR RAHMENTÜREN UND METALLBAU



Wir sind Partner von:



Bei Fragen können Sie uns gern kontaktieren:

Marco Onnis

Fon + 49 (0)2371.956-147

Fax + 49 (0)2371.956-120

Mob + 49 (0)172.2701656


Mail marco.onnis@dieckmann.com

edi

2	BESCHLÄGE FÜR RAHMENTÜREN UND METALLBAU	Seiten	27 - 87
2.1	Rahmentürbeschläge Rosette (incl. Feuerschutz und Fluchttür)		34 - 47
2.2	Rahmentürgarnituren Langschild (incl. Fluchttürgarnituren)		50 - 58
2.3	Schutz-Rahmentürgarnituren Langschild und Kombigarnituren (ES 1)		60 - 63
2.4	Breite Schutz-Rahmentürgarnituren Langschild (ES 1)		66 - 69
2.5	Schutz-Rahmentürgarnituren Langschild und Kombigarnituren (SKG)		72 - 77
2.6	Rahmentürgarnituren Langschild und Kombigarnituren massiv		80 - 84
2.7	Türspaltverriegelungen, Montagehilfen, Montagesets für Rahmentürbeschläge		85 - 87

2.1 SERIE ARES Rahmentürbeschläge Rosette

Seiten 34 - 43




2.1 SERIE KETO Rahmentürbeschläge Rosette

Seiten 44 - 47



2.2 SERIE KRONOS Rahmentürgarnituren Langschild

DIN EN 179 

Seiten 50 - 58



2.3 SERIE KRONOS Rahmentürgarnituren / Kombigarnituren

DIN 18257 ES 1

Seiten 60 - 63



2.4 **SERIE URANUS** Rahmentürgarnituren Langschild


Seiten 66 - 69

2.5 **SERIE KRONOS SKG** Rahmentürgarnituren Langschild, Kombigarnituren

Seiten 72 - 77

2.6 **SERIEN PAN und ATLAS** Rahmentürgarnituren Langschild massiv

Seiten 80 - 84

2.7 **TÜRSPALTVERRIEGELUNG / MONTAGEHILFEN / MONTAGESETS**

Seiten 85 - 87





Beschläge für den Metallbau


Kompetente Rosettenlösungen für Aluminium- und Stahlrahmentüren. Zertifizierte, objektge-eignete Qualitätsbeschläge aus Aluminium und Edelstahl in vielfältigem Oberflächendesign und für unterschiedliche Bedarfs-situationen.

Rosettenmaße von 34 x 75 mm, ein charakteristisches Erkennungsmerkmal der dieckmann-Rahmentür-Rosettendrucker und eine saubere Lösung bei einem Austausch alt gegen neu.

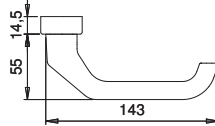
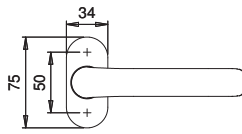


					Klassifizierungsschlüssel									
DIN EN 1906			DIN EN 179		ALU	→	4	7	-	D	0	3	0	A
DIN EN 1906			DIN EN 179		EST	→	4	7	-	C	0	3	0	A
DIN EN 1906 Klasse 4						→	4	7	-	0	0	3	0	A

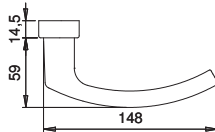
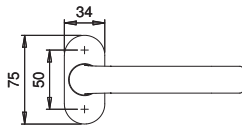
	ARTIKELBEZEICHNUNG	BESTELL-NR.	VE
	FÜR ROSETTENDRÜCKER 2 Kunststoff-Spreiznocken 2 Senkschrauben M5 x 25	9000/0091	1 St.
	Kappenheber zur Demontage von Clipschildern- und -Rosetten	9112/0000	1 St.




FORM 1200



FORM 2000




F1	F5*
F12	EST
F17*	F25*
M3 **	PVD






INFOthek 

Lieferung ohne Befestigungszubehör.

* nur ■ 8 mm
** nur Drücker 1200


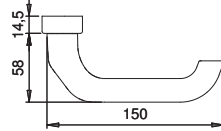
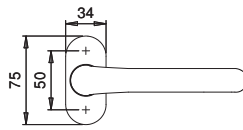
 Panikstift bitte gesondert bestellen, s. Seite 281.

- ◆ **Material:** Aluminium eloxiert/beschichtet, Edelstahl matt gebürstet/PVD beschichtet oder Messing brüniert
- ◆ **Grundkonstruktion:** Clip-Deckrosette auf Stahl-Grundkonstruktion mit einliegenden Kunststofffrasten
- ◆ **Drücker-Lagerung:** fest-drehbar mit Rückholmechanik
- ◆ **Drücker:** rechts/links verwendbar
- ◆ **Verschraubung:** Bohrloch-Ø für M5, verdeckt
- ◆ **Fluchttür:** geprüft nach DIN EN 179 in Kombination mit zugelassenen Schließern (Info.S. 21) nur gültig in Verbindung mit geprüften Stiften. Feuerschutz nach DIN 18273.
- ◆ **Standflügel:** fest-drehbar ohne Rückholmechanik

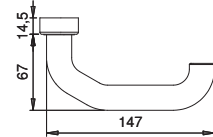
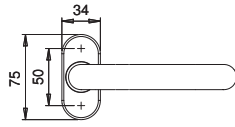
		ARTIKELBEZEICHNUNG	DR. FORM	■				BESTELL-NR.	VE
		Drücker auf Ovalrosette	1200	8 mm				1200/2033	4 St.
		Drücker auf Ovalrosette	1200	9 mm		x	x	1200/2133	4 St.
		Drücker auf Ovalrosette, Standflügel	1200	9 mm		x	x	1200/2933	4 St.
		Drücker auf Ovalrosette	2000	8 mm				2000/2033	4 St.



FORM 1300



FORM 1800



F1**	F5**
F12**	EST

INFOthek



Lieferung ohne Befestigungszubehör.


* nur ■ 8 mm
** nur Drücker 1300
Form 1800 = Rohrdrücker



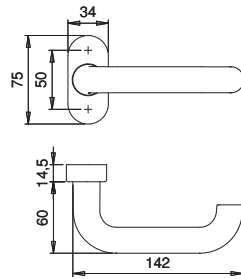
Panikstift bitte gesondert bestellen, s. Seite 281.

- ◆ Material: Aluminium eloxiert/beschichtet oder Edelstahl matt gebürstet
- ◆ Grundkonstruktion: Clip-Deckrosette auf Stahl-Grundkonstruktion mit einliegenden Kunststoffrasten
- ◆ Drücker-Lagerung: fest-drehbar mit Rückholmechanik
- ◆ Drücker: rechts/links verwendbar
- ◆ Verschraubung: Bohrloch-Ø für M5, verdeckt
- ◆ Fluchttür: geprüft nach DIN EN 179 in Kombination mit zugelassenen Schlössern (Info.S. 21)
nur gültig in Verbindung mit geprüften Stiften. Feuerschutz nach DIN 18273.
- ◆ Standflügel: fest-drehbar ohne Rückholmechanik


		ARTIKELBEZEICHNUNG	DR. FORM	■				BESTELL-NR.	VE
		Drücker auf Ovalrosette	1300	8 mm				1300/2033	4 St.
		Drücker auf Ovalrosette	1300	9 mm	x	x	1300/2133	4 St.	
		Drücker auf Ovalrosette, Standflügel	1300	9 mm	x	x	1300/2933	4 St.	
		Drücker auf Ovalrosette	1800	8 mm				1800/2033	4 St.
		Drücker auf Ovalrosette	1800	9 mm	x	x	1800/2133	4 St.	
		Drücker auf Ovalrosette, Standflügel	1800	9 mm	x	x	1800/2933	4 St.	



FORM 103




F1*	EST

INFOthek 

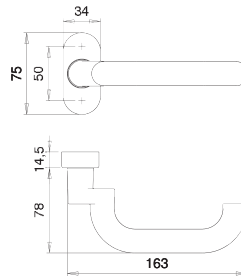
Lieferung ohne Befestigungszubehör.

* nur ■ 8 mm







 Panikstift bitte gesondert bestellen, s. Seite 281.



FORM 130

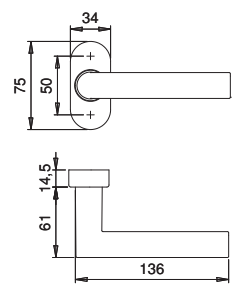


- ◆ Material: Aluminium eloxiert oder Edelstahl matt gebürstet
- ◆ Grundkonstruktion: Clip-Deckrosette auf Stahl-Grundkonstruktion mit einliegenden Kunststofffrasten
- ◆ Drücker-Lagerung: fest-drehbar mit Rückholmechanik
- ◆ Drücker: rechts/links verwendbar
- ◆ Verschraubung: Bohrloch-Ø für M5, verdeckt
- ◆ Fluchttür: geprüft nach DIN EN 179 in Kombination mit zugelassenen Schlössern (Info.S. 21) nur gültig in Verbindung mit geprüften Stiften Feuerschutz nach DIN 18273.
- ◆ Standflügel: fest-drehbar ohne Rückholmechanik

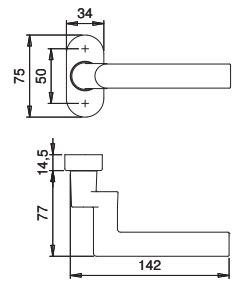
		ARTIKELBEZEICHNUNG	DR. FORM	■				BESTELL-NR.	VE
		Drücker auf Ovalrosette	103	8 mm				1103/2033	4 St.
		Drücker auf Ovalrosette	103	9 mm		x	x	1103/2133	4 St.
		Drücker auf Ovalrosette, Standflügel	103	9 mm		x	x	1103/2933	4 St.
		Drücker auf Ovalrosette	130	8 mm				1130/2033	4 St.
		Drücker auf Ovalrosette	130	9 mm		x	x	1130/2133	4 St.
		Drücker auf Ovalrosette, Standflügel	130	9 mm		x	x	1130/2933	4 St.




FORM 108



FORM 132




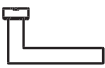



F1*	EST

INFOthek 

Lieferung ohne Befestigungszubehör.

* nur ■ 8 mm

- ◆ Material: Aluminium eloxiert oder Edelstahl matt gebürstet
- ◆ Grundkonstruktion: Clip-Deckrosette auf Stahl-Grundkonstruktion mit einliegenden Kunststoffrasten
- ◆ Drücker-Lagerung: fest-drehbar mit Rückholmechanik
- ◆ Drücker: rechts/links verwendbar
- ◆ Verschraubung: Bohrloch-Ø für M5, verdeckt
- ◆ Standflügel: fest-drehbar ohne Rückholmechanik

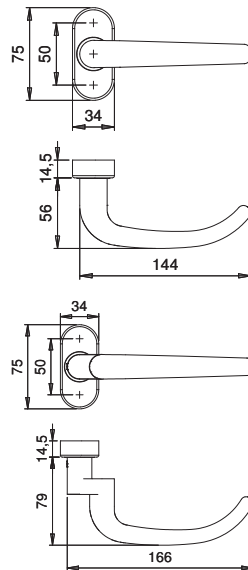
		ARTIKELBEZEICHNUNG	DR. FORM	■			BESTELL-NR.	VE
		Drücker auf Ovalrosette	108	8 mm			1108/2033	4 St.
		Drücker auf Ovalrosette	108	9 mm		x	1108/2133	4 St.
		Drücker auf Ovalrosette, Standflügel	108	9 mm		x	1108/2933	4 St.
		Drücker auf Ovalrosette	132	8 mm			1132/2033	4 St.
		Drücker auf Ovalrosette	132	9 mm		x	1132/2133	4 St.
		Drücker auf Ovalrosette, Standflügel	132	9 mm		x	1132/2933	4 St.




FORM 114




FORM 134









EST	

INFOthek 

Lieferung ohne Befestigungszubehör.

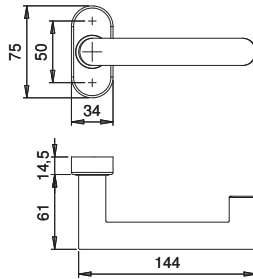
 Panikstift bitte gesondert bestellen, s. Seite 281.

- ◆ Material: Edelstahl matt gebürstet
- ◆ Grundkonstruktion: Clip-Deckrosette auf Stahl-Grundkonstruktion mit einliegenden Kunststoffrasten
- ◆ Drücker-Lagerung: fest-drehbar mit Rückholmechanik
- ◆ Drücker: rechts/links verwendbar
- ◆ Verschraubung: Bohrloch-Ø für M5, verdeckt
- ◆ Fluchttür: geprüft nach DIN EN 179 in Kombination mit zugelassenen Schlössern (Info.S. 21) nur gültig in Verbindung mit geprüften Stiften Feuerschutz nach DIN 18273.
- ◆ Standflügel: fest-drehbar ohne Rückholmechanik

		ARTIKELBEZEICHNUNG	DR. FORM	■				BESTELL-NR.	VE
		Drücker auf Ovalrosette	114	8 mm				1114/2033	4 St.
		Drücker auf Ovalrosette	114	9 mm		x	x	1114/2133	4 St.
		Drücker auf Ovalrosette, Standflügel	114	9 mm		x	x	1114/2933	4 St.
		Drücker auf Ovalrosette	134	8 mm				1134/2033	4 St.
		Drücker auf Ovalrosette	134	9 mm		x	x	1134/2133	4 St.
		Drücker auf Ovalrosette, Standflügel	134	9 mm		x	x	1134/2933	4 St.



FORM 136



F1*	EST

INFOthek

Lieferung ohne Befestigungszubehör.



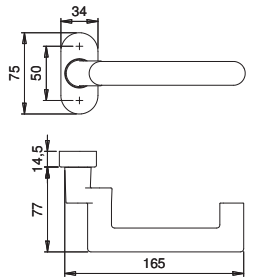
* nur 133 ■ 8 mm









Panikstift bitte gesondert bestellen, s. Seite 281.



FORM 133



- ◆ Material: Aluminium eloxiert oder Edelstahl matt gebürstet
- ◆ Grundkonstruktion: Clip-Deckrosette auf Stahl-Grundkonstruktion mit einliegenden Kunststoffrasten
- ◆ Drücker-Lagerung: fest-drehbar mit Rückholmechanik
- ◆ Drücker: rechts/links verwendbar
- ◆ Verschraubung: Bohrloch-Ø für M5, verdeckt
- ◆ Fluchttür: geprüft nach DIN EN 179 in Kombination mit zugelassenen Schlössern (Info.S. 21) nur gültig in Verbindung mit geprüften Stiften Feuerschutz nach DIN 18273.
- ◆ Standflügel: fest-drehbar ohne Rückholmechanik

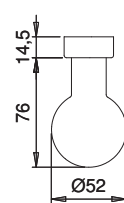
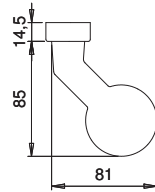
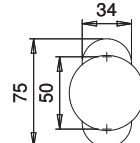
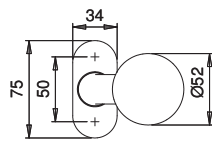
		ARTIKELBEZEICHNUNG	DR. FORM	■				BESTELL-NR.	VE
		Drücker auf Ovalrosette	136	8 mm				1136/2033	4 St.
		Drücker auf Ovalrosette	136	9 mm		x	x	1136/2133	4 St.
		Drücker auf Ovalrosette, Standflügel	136	9 mm		x	x	1136/2933	4 St.
		Drücker auf Ovalrosette	133	8 mm				1133/2033	4 St.
		Drücker auf Ovalrosette	133	9 mm		x	x	1133/2133	4 St.
		Drücker auf Ovalrosette, Standflügel	133	9 mm		x	x	1133/2933	4 St.




FORM K4



FORM K5




F1	F5** ***
F12 ***	EST*









INFOthek 

Lieferung ohne Befestigungszubehör.

* FS nicht fest-drehbar
** kein FS
*** kein K5

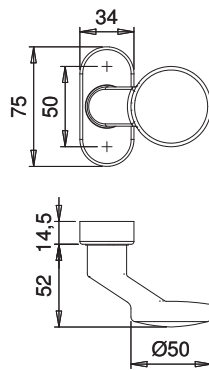
 Panikstift bitte gesondert bestellen, s. S. 281.

- ◆ Material: Aluminium eloxiert/beschichtet oder Edelstahl matt gebürstet
- ◆ Grundkonstruktion: Clip-Deckrosette auf Stahl-Grundkonstruktion mit einliegenden Kunststofffrasten
- ◆ Knopf-Lagerung: fest-drehbar mit Rückholmechanik oder fest mit M12-Gewinde
- ◆ Drücker: rechts/links verwendbar
- ◆ Verschraubung: Bohrloch-Ø für M5, verdeckt
- ◆ Fluchttür: geprüft nach DIN EN 179 in Kombination mit zugelassenen Schließern (Info.S. 21) nur gültig in Verbindung mit geprüften Stiften Feuerschutz nach DIN 18273.

		ARTIKELBEZEICHNUNG	FORM	■			BESTELL-NR.	VE
		Kugelknopf fest-drehbar auf Ovalrosette	K4 gekröpft	8 mm			2033/4010	3 St.
		Kugelknopf fest-drehbar auf Ovalrosette	K4 gekröpft	9 mm	x	x	2133/4010	3 St.
		Kugelknopf fest auf Ovalrosette	K4 gekröpft	M12			2033/4020	3 St.
		Kugelknopf fest auf Ovalrosette	K4 gekröpft	M12	x	x	2133/4020	3 St.
		Kugelknopf fest-drehbar auf Ovalrosette	K5 gerade	8 mm			2033/5010	3 St.
		Kugelknopf fest auf Ovalrosette	K5 gerade	M12			2033/5020	3 St.



FORM K16



F1*	EST

INFOthek



Lieferung ohne Befestigungszubehör.

* kein FS



Panikstift bitte gesondert bestellen, s. S. 281.

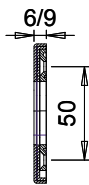
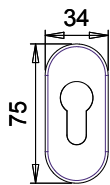
- ◆ Material: Aluminium eloxiert oder Edelstahl matt gebürstet
- ◆ Grundkonstruktion: Clip-Deckrosette auf Stahl-Grundkonstruktion mit einliegenden Kunststofffrasten
- ◆ Griff-Lagerung: fest-drehbar mit Rückholmechanik oder fest mit M12-Gewinde
- ◆ Drücker: rechts/links verwendbar
- ◆ Verschraubung: Bohrloch-Ø für M5, verdeckt
- ◆ Fluchttür: geprüft nach DIN EN 179 in Kombination mit zugelassenen Schließern (Info.S. 21) nur gültig in Verbindung mit geprüften Stiften Feuerschutz nach DIN 18273.

		ARTIKELBEZEICHNUNG	FORM	■			BESTELL-NR.	VE
		Griff fest-drehbar auf Ovalrosette	K16 gekröpft	8 mm			2033/1610	3 St.
		Griff fest auf Ovalrosette Griff fest auf Ovalrosette	K16 gekröpft K16 gekröpft	M12 M12	x	x	2033/1620 2133/1620	3 St. 3 St.

2.1 SERIE ARES



FORM 811



F1	F5
F12	EST
F17	F25
M3	PVD

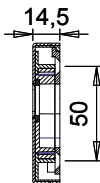
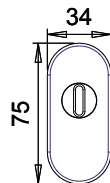
INFOthek



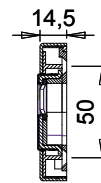
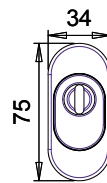
Lieferung ohne Befestigungszubehör.



FORM 811ZA



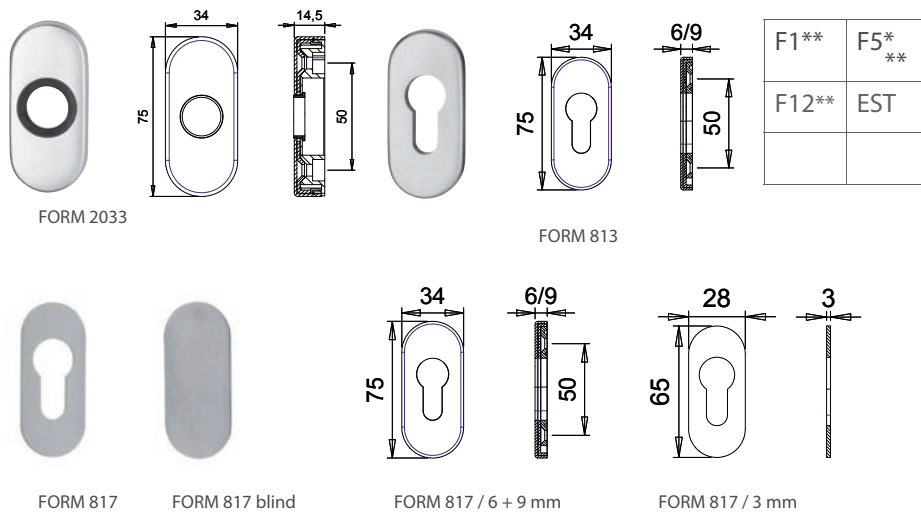
FORM 815ZA



- ◆ Material: Aluminium eloxiert/beschichtet, Edelstahl matt gebürstet/PVD beschichtet oder Messing brüniert
- ◆ Grundkonstruktion: Schieberosette auf Druckguss-Unterkonstruktion
- ◆ Demontagesicherung: durch Bajonettverzahnung und Zylindereinsatz
- ◆ Verschraubung: Bohrloch-Ø für M4, verdeckt
- ◆ 811ZA: für Zylinderüberstand 8-10 mm
- ◆ 815ZA: mit verstellbarem Ziehschutz für Zylinderüberstand 11-14 mm

		ARTIKELBEZEICHNUNG	FORM	HÖHE	LOCHUNG		BESTELL-NR.	VE
		Schieberosette Schieberosette	811 811	6 mm 9 mm	PZ PZ		0811/6003 0811/9003	10 St. 10 St.
		Schieberosette	811ZA	14,5 mm	ZA		0811/1404	5 St.
		Schieberosette	815ZA	14,5 mm	ZA		0815/0000	5 St.

2.1 SERIE ARES



INFOthek

Lieferung ohne Befestigungszubehör.

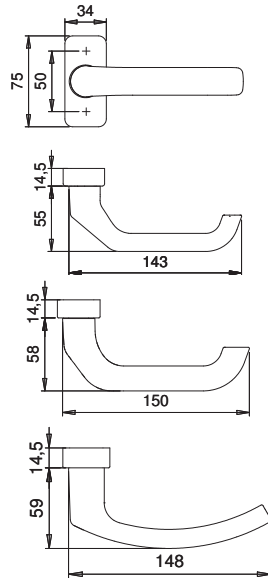


* keine Kleberosetten 6 + 9 mm, keine FS-Rosette


** 817 keine Kleberosette blind.

- ◆ Material: Aluminium eloxiert/beschichtet oder Edelstahl matt gebürstet
- ◆ Grundkonstruktion: Drückerrosette = Schieberosette auf Stahl-Unterkonstruktion
- ◆ Grundkonstruktion: Schlüsselrosette = Clip-Rosette auf Kunststoff-Unterkonstruktion
- ◆ Verschraubung: Bohrloch-Ø für M4, verdeckt
- ◆ Kleberosette: 6 + 9 mm = Cliprosette + Klebepad

		ARTIKELBEZEICHNUNG	FORM	HÖHE	LOCHUNG	F	BESTELL-NR.	VE
		Drückerrosette	2033	14 mm			2033/0000	5 St.
		Clip-Rosette	813	6 mm	PZ		0813/6003	10 St.
		Clip-Rosette	813	6 mm	PZ	x	0813/6103	10 St.
		Clip-Rosette	813	9 mm	PZ		0813/9003	10 St.
		Clip-Rosette	813	9 mm	PZ	x	0813/9103	10 St.
		Clip-Rosette	813	6 mm	blind		0813/0000	10 St.
		Kleberosette	817	3 mm	PZ		0817/3003	30 St.
		Kleberosette	817	6 mm	PZ		0817/6003	10 St.
		Kleberosette	817	9 mm	PZ		0817/9003	10 St.
		Kleberosette	817	3 mm	blind		0817/3000	30 St.




F1	F5*
F12	EST








INFOthek 

Lieferung ohne Befestigungszubehör.

* nur ■ 8 mm

 Panikstift bitte gesondert bestellen, s. S. 281.

- ◆ Material: Aluminium eloxiert/beschichtet oder Edelstahl matt gebürstet
- ◆ Grundkonstruktion: Clip-Deckrosette auf Stahl-Grundkonstruktion mit einliegenden Kunststoffrasten
- ◆ Drücker-Lagerung: fest-drehbar mit Rückholmechanik
- ◆ Drücker: rechts/links verwendbar
- ◆ Verschraubung: Bohrloch-Ø für M5, verdeckt
- ◆ Fluchttür: geprüft nach DIN EN 179 in Kombination mit zugelassenen Schlössern (Info.S. 21) nur gültig in Verbindung mit geprüften Stiften Feuerschutz nach DIN 18273.
- ◆ Standflügel: fest-drehbar ohne Rückholmechanik

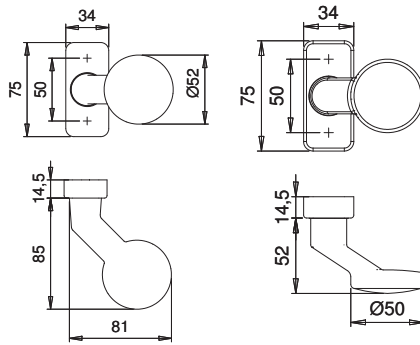
		ARTIKELBEZEICHNUNG	DR. FORM	■				BESTELL-NR.	VE
		Drücker auf kantiger Rosette	1200	8 mm				1200/2034	4 St.
		Drücker auf kantiger Rosette	1200	9 mm		x	x	1200/2134	4 St.
		Drücker auf kantiger Rosette, Standflügel	1200	9 mm		x	x	1200/2934	4 St.
		Drücker auf kantiger Rosette	1300	8 mm				1300/2034	4 St.
		Drücker auf kantiger Rosette	1300	9 mm		x	x	1300/2134	4 St.
		Drücker auf kantiger Rosette, Standflügel	1300	9 mm		x	x	1300/2934	4 St.
		Drücker auf kantiger Rosette	2000	8 mm				2000/2034	4 St.



FORM K4



FORM K16



F1	F12**
EST*	

INFOthek



Lieferung ohne Befestigungszubehör.

* kein FS fest-drehbar

** kein K16



Panikstift bitte gesondert bestellen., s. S. 281.

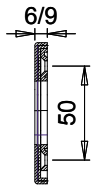
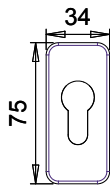
- ◆ Material: Aluminium eloxiert/beschichtet oder Edelstahl matt gebürstet
- ◆ Grundkonstruktion: Clip-Deckrosette auf Stahl-Grundkonstruktion mit einliegenden Kunststoffrasten
- ◆ Knopf-/Griff-Lagerung: fest-drehbar mit Rückholmechanik oder fest mit M12-Gewinde
- ◆ Knopf-/Griff: rechts/links verwendbar
- ◆ Verschraubung: Bohrloch-Ø für M5, verdeckt
- ◆ Fluchttür: geprüft nach DIN EN 179 in Kombination mit zugelassenen Schlössern (Info.S. 21) nur gültig in Verbindung mit geprüften Stiften. Feuerschutz nach DIN 18273.

		ARTIKELBEZEICHNUNG	FORM	■			BESTELL-NR.	VE
		Kugelknopf fest-drehbar auf kant. Rosette	K4 gekröpft	8 mm			2034/4010	3 St.
		Kugelknopf fest-drehbar auf kant. Rosette	K4 gekröpft	9 mm	x	x	2134/4010	3 St.
		Kugelknopf fest auf kantiger Rosette	K4 gekröpft	M12			2034/4020	3 St.
		Kugelknopf fest auf kantiger Rosette	K4 gekröpft	M12	x	x	2134/4020	3 St.
		Griff fest auf kantiger Rosette	K16 gekröpft	M12			2034/1620	3 St.
		Griff fest auf kantiger Rosette	K16 gekröpft	M12	x	x	2134/1620	3 St.

2.1 SERIE KETO



FORM 812



F1	F5
F12	EST

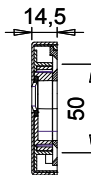
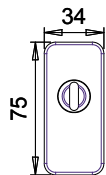
INFOthek



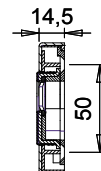
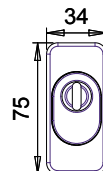
Lieferung ohne Befestigungszubehör.



FORM 812ZA



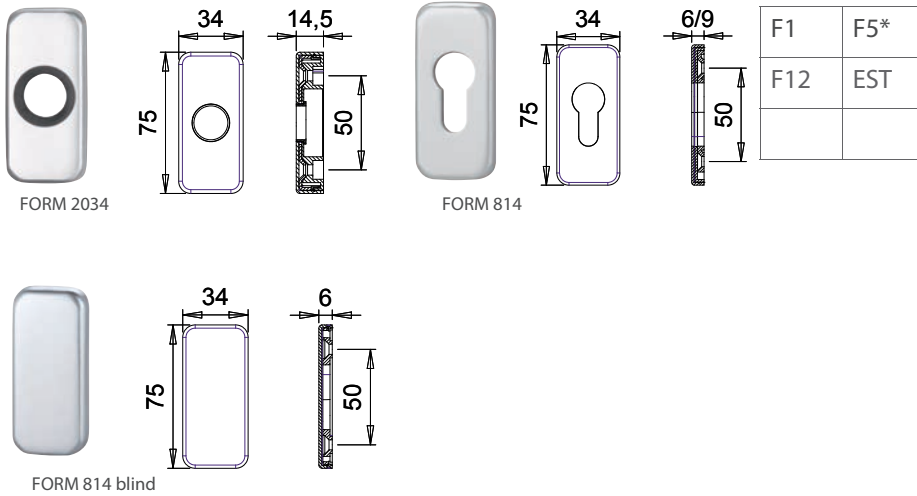
FORM 816ZA




- ◆ Material: Aluminium eloxiert/beschichtet oder Edelstahl matt gebürstet
- ◆ Grundkonstruktion: Schieberosette auf Druckguss-Unterkonstruktion
- ◆ Demontagesicherung: durch Bajonettverzahnung und Zylindereinsatz
- ◆ Verschraubung: Bohrloch-Ø für M4, verdeckt
- ◆ 811ZA: für Zylinderüberstand 8-10 mm
- ◆ 815ZA: mit verstellbarem Ziehschutz für Zylinderüberstand 11-14 mm

		ARTIKELBEZEICHNUNG	FORM	HÖHE	LOCHUNG		BESTELL-NR.	VE
		Schieberosette Schieberosette	812 812	6 mm 9 mm	PZ PZ		0812/6003 0812/9003	10 St. 10 St.
		Schieberosette	812ZA	14,5 mm	ZA		0812/1404	5 St.
		Schieberosette	816ZA	14,5 mm	ZA		0816/0000	5 St.

2.1 SERIE KETO





INFOthek 

Lieferung ohne Befestigungszubehör.

* kein FS, kein 2034.

- ◆ Material: Aluminium eloxiert/beschichtet oder Edelstahl matt gebürstet
- ◆ Grundkonstruktion: Drückerrosette = Schieberosette auf Stahl-Unterkonstruktion
- ◆ Grundkonstruktion: Schlüsselrosette = Clip-Rosette auf Kunststoff-Unterkonstruktion
- ◆ Verschraubung: Bohrloch-Ø für M4, verdeckt

		ARTIKELBEZEICHNUNG	FORM	HÖHE	LOCHUNG	F	BESTELL-NR.	VE
		Drückerrosette	2034	14,5 mm			2034/0000	5 St.
		Clip-Rosette	814	6 mm	PZ	x	0814/6003	10 St.
		Clip-Rosette	814	6 mm	PZ		0814/6103	10 St.
		Clip-Rosette	814	9 mm	PZ	x	0814/9003	10 St.
		Clip-Rosette	814	9 mm	PZ		0814/9103	10 St.
		Clip-Rosette	814	6 mm	blind		0814/0000	10 St.



Schildbreite
36 mm



Rahmentürbeschläge

Langschildgarnituren in vielfältigen Oberflächenvarianten für Rahmentüren aus PVC aber auch für Türen als Aluminium und Stahl. Das Sortiment bietet Produkte für unterschiedliche Anforderungen an Design, Sicherheit und Komfort.

(Passende Montagesets s. S. 87.)

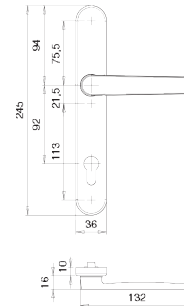



Standard-Bohrbild:

obere Stütznocke / Mitte Nuss 75,5 mm
 mittlere Stütznocke / Mitte Nuss 21,5 mm
 untere Stütznocke / Mitte Nuss 134,5 mm



F1	F5*
F9*	F12
EST*	
F25*	F17*
PVD**	M3**


















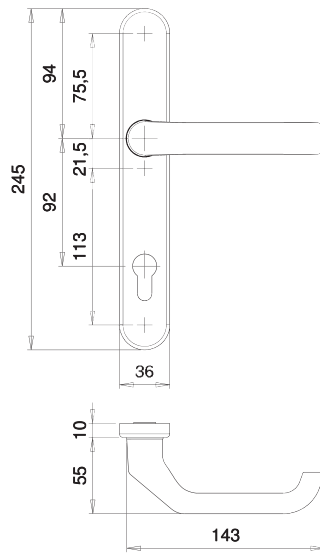
INFOthek 

Lieferung ohne Befestigungszubehör.


Fluchttür inkl. Montageset für TS 73-77 mm.
 * keine Fluchttürgarnituren
 **keine Entfernung 72 mm keine R9-Garnituren.

- ◆ **Material:** Aluminium eloxiert/beschichtet, Edelstahl matt gebürstet/PVD beschichtet oder Messing brüniert
- ◆ **Grundkonstruktion:** Druckguss, Alu-Außenschilder ZA = massiv
- ◆ **Drücker-Lagerung:** fest-drehbar, innen mit Rückholmechanik
- ◆ **Drücker:** rechts/links verwendbar
- ◆ **Stütznocken:** Metallstütznocken im Außenschild 10 mm
- ◆ **Verschraubung:** Bohrloch-Ø für M6, verdeckt
- ◆ **Schildhöhe innen:** 10 mm
- ◆ **Schildhöhe außen:** ALU PZ = 10 mm, ALU ZA = 15 mm EST PZ + ZA = 10 mm
- ◆ **Fluchttür:** Innenschild mit Nocken
geprüft nach DIN EN 179 in Kombination mit zugelassenen Schlössern (Info S. 21)

		ARTIKELBEZEICHNUNG	DR.	DR. FORM	■	ENTF. LOCHUNG		BESTELL-NR.	VE
		Garnitur Drücker/Drücker		1200	8 mm	72 mm PZ		1200/0635	1 Grt.
		Garnitur Drücker/Drücker		1200	8 mm	92 mm PZ		1200/0035	1 Grt.
		Garnitur Drücker/Drücker		1200	9 mm	92 mm PZ	x	1201/0036	1 Grt.
		Garnitur Drücker/Drücker		1200	8 mm	72 mm ZA		1200/0645	1 Grt.
		Garnitur Drücker/Drücker		1200	8 mm	92 mm ZA		1200/0045	1 Grt.
		Garnitur Drücker/Drücker		1200	9 mm	92 mm ZA	x	1201/0046	1 Grt.
		Rollladengarnitur	R9	1200	8 mm	72 mm PZ		1200/9635	1 Grt.
		Rollladengarnitur	R9	1200	8 mm	92 mm PZ		1200/9035	1 Grt.
		Rollladengarnitur	R9	1200	8 mm	72 mm ZA		1200/9645	1 Grt.
		Rollladengarnitur	R9	1200	8 mm	92 mm ZA		1200/9045	1 Grt.
		Innenschild mit Drücker		1200	8 mm	72 mm PZ		1200/0835	1 Grt.
		Innenschild mit Drücker		1200	8 mm	92 mm PZ		1200/0235	1 Grt.
		Außenschild mit Drücker		1200	8 mm	92 mm PZ		1200/0135	1 Grt.
		Außenschild mit Drücker		1200	8 mm	92 mm ZA		1200/0145	1 Grt.



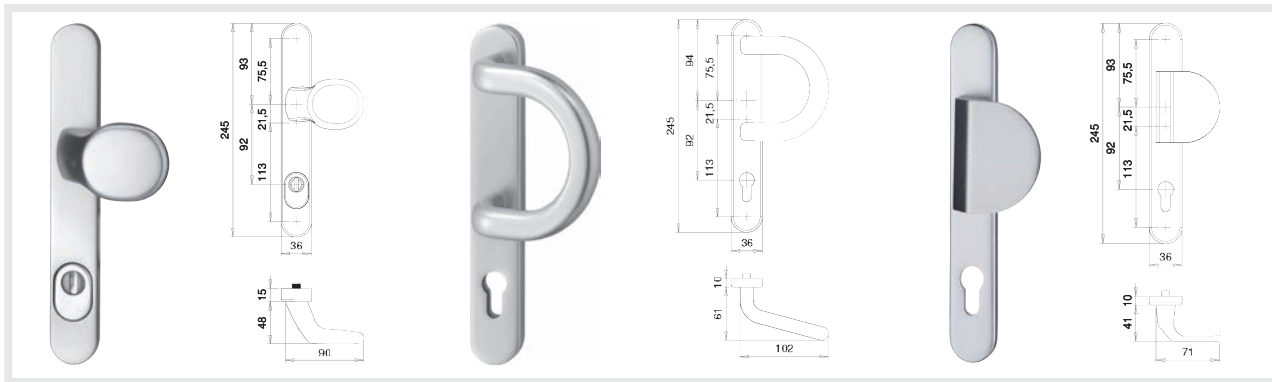
F1	F5*
F9*	F12
EST*	
F25*	F17*
PVD**	M3**

INFOthek 


Lieferung ohne Befestigungszubehör.

Fluchttür inkl. Montageset für TS 73-77 mm.

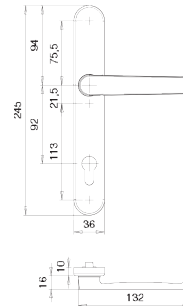
* keine Fluchttürgarnituren
**keine Entfernung 72 mm.




		ARTIKELBEZEICHNUNG	GRIFF	DR. FORM	■	ENTF. LOCHUNG		BESTELL-NR.	VE
		Wechselgarnitur mit Griff Wechselgarnitur mit Griff Wechselgarnitur mit Griff	K2 K2 K2	1200 1200 1200	8 mm 8 mm 9 mm	72 mm PZ 92 mm PZ 92 mm PZ	x	1200/2635 1200/2035 1201/2036	1 Grt. 1 Grt. 1 Grt.
		Wechselgarnitur mit Griff Wechselgarnitur mit Griff Wechselgarnitur mit Griff	K2 K2 K2	1200 1200 1200	8 mm 8 mm 9 mm	72 mm ZA 92 mm ZA 92 mm ZA	x	1200/2645 1200/2045 1201/2046	1 Grt. 1 Grt. 1 Grt.
		Wechselgarnitur mit Bügelgriff Wechselgarnitur mit Bügelgriff	B1 B1	1200 1200	8 mm 8 mm	72 mm PZ 92 mm PZ		1200/1635 1200/1035	1 Grt. 1 Grt.
		Wechselgarnitur mit Bügelgriff Wechselgarnitur mit Bügelgriff	B1 B1	1200 1200	8 mm 8 mm	72 mm ZA 92 mm ZA		1200/1645 1200/1045	1 Grt. 1 Grt.
		Wechselgarnitur mit Griff	K3	1200	8 mm	92 mm PZ		1200/3035	1 Grt.
		Wechselgarnitur mit Griff	K3	1200	8 mm	92 mm ZA		1200/3045	1 Grt.



F1	F5*
F9*	F12
EST	




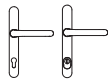
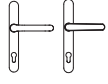
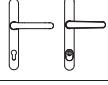

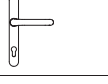



INFOthek 

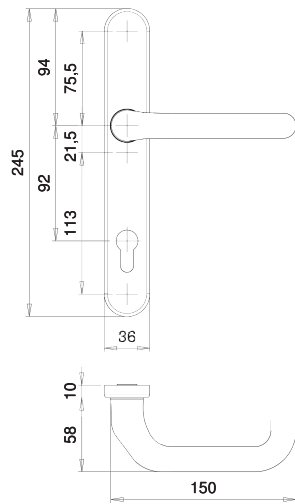
Lieferung ohne Befestigungszubehör.

Fluchttür incl. Montagesets für TS 73-77 mm.


* keine Fluchttürgarnituren.

- ◆ **Material:** Aluminium eloxiert/beschichtet oder Edelstahl matt gebürstet
- ◆ **Grundkonstruktion:** Druckguss, Alu-Außenschilder ZA = massiv
- ◆ **Drücker-Lagerung:** fest-drehbar, innen mit Rückholmechanik
- ◆ **Drücker:** rechts/links verwendbar
- ◆ **Stütznocken:** Metallstütznocken im Außenschild 10 mm
- ◆ **Verschraubung:** Bohrloch-Ø für M6, verdeckt
- ◆ **Schildhöhe innen:** 10 mm
- ◆ **Schildhöhe außen:** ALU PZ = 10 mm, ALU ZA = 15 mm EST PZ + ZA = 10 mm
- ◆ **Fluchttür:** Innenschild mit Nocken
geprüft nach DIN EN 179 in Kombination mit zugelassenen Schlössern (Info S. 21)

		ARTIKELBEZEICHNUNG	DR.	DR. FORM	■	ENTF. LOCHUNG		BESTELL-NR.	VE
		Garnitur Drücker/Drücker Garnitur Drücker/Drücker		1300 1300	8 mm 9 mm	92 mm PZ 92 mm PZ	x	1300/0035 1301/0036	1 Grt. 1 Grt.
		Garnitur Drücker/Drücker Garnitur Drücker/Drücker		1300 1300	8 mm 9 mm	92 mm ZA 92 mm ZA	x	1300/0045 1301/0046	1 Grt. 1 Grt.
		Rollladengarnitur	R9	1300	8 mm	92 mm PZ		1300/9035	1 Grt.
		Rollladengarnitur	R9	1300	8 mm	92 mm ZA		1300/9045	1 Grt.
		Innenschild mit Drücker		1300	8 mm	92 mm PZ		1300/0235	1 Grt.
		Außenschild mit Drücker		1300	8 mm	92 mm PZ		1300/0135	1 Grt.
		Außenschild mit Drücker		1300	8 mm	92 mm ZA		1300/0145	1 Grt.



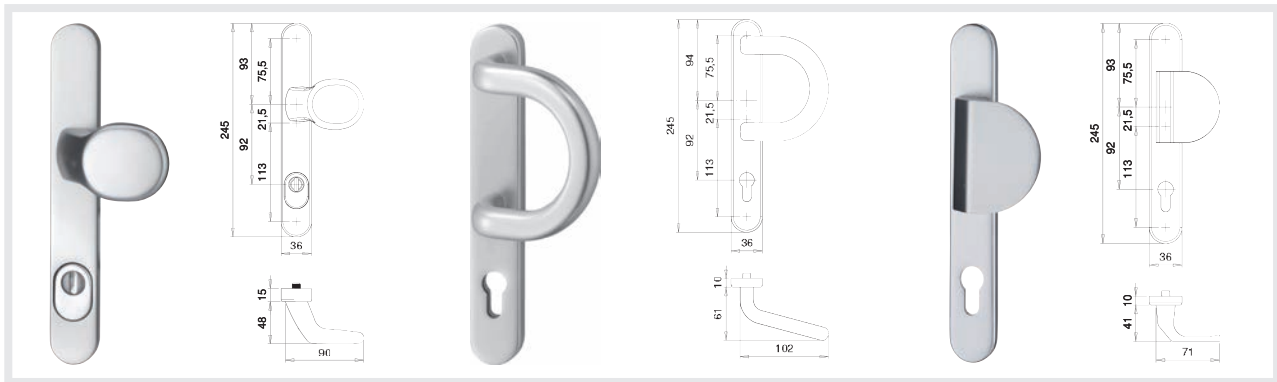
F1	F5*
F9*	F12
EST	

INFOthek 

Lieferung ohne Befestigungszubehör.

Fluchttür incl. Montagesets für TS 73-77 mm.

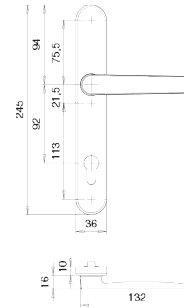
* keine Fluchttürgarnituren.



		ARTIKELBEZEICHNUNG	GRIFF	DR. FORM	■	ENTF. LOCHUNG		BESTELL-NR.	VE
		Wechselgarnitur mit Griff Wechselgarnitur mit Griff	K2 K2	1300 1300	8 mm 9 mm	92 mm PZ 92 mm PZ	x	1300/2035 1301/2036	1 Grt. 1 Grt.
		Wechselgarnitur mit Griff Wechselgarnitur mit Griff	K2 K2	1300 1300	8 mm 9 mm	92 mm ZA 92 mm ZA	x	1300/2045 1301/2046	1 Grt. 1 Grt.
		Wechselgarnitur mit Bügelgriff	B1	1300	8 mm	92 mm PZ		1300/1035	1 Grt.
		Wechselgarnitur mit Bügelgriff	B1	1300	8 mm	92 mm ZA		1300/1045	1 Grt.
		Wechselgarnitur mit Griff	K3	1300	8 mm	92 mm PZ		1300/3035	1 Grt.
		Wechselgarnitur mit Griff	K3	1300	8 mm	92 mm ZA		1300/3045	1 Grt.



F1	F5
F9	F12
EST	F25* PVD



INFOthek

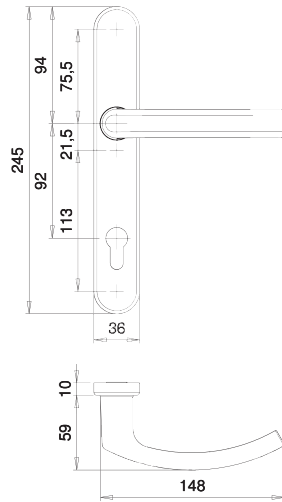
Lieferung ohne Befestigungszubehör.

* keine R9-Garnituren.

- ◆ Material: Aluminium eloxiert/beschichtet, Edelstahl matt gebürstet/PVD beschichtet
- ◆ Grundkonstruktion: Druckguss, Alu-Außenschilder ZA = massiv
- ◆ Drücker-Lagerung: fest-drehbar, innen mit Rückholmechanik
- ◆ Drücker: rechts/links verwendbar
- ◆ Stütznocken: Metallstütznocken im Außenschild 10 mm
- ◆ Verschraubung: Bohrloch-Ø für M6, verdeckt
- ◆ Schildhöhe innen: 10 mm
- ◆ Schildhöhe außen: ALU PZ = 10 mm, ALU ZA = 15 mm EST PZ + ZA = 10 mm

		ARTIKELBEZEICHNUNG	DR.	DR. FORM	■	ENTF. LOCHUNG	BESTELL-NR.	VE
		Garnitur Drücker/Drücker		2000	8 mm	92 mm PZ	2000/0035	1 Grt.
		Garnitur Drücker/Drücker		2000	8 mm	92 mm ZA	2000/0045	1 Grt.
		Rollladengarnitur	R9	2000	8 mm	92 mm PZ	2000/9035	1 Grt.
		Rollladengarnitur	R9	2000	8 mm	92 mm ZA	2000/9045	1 Grt.
		Innenschild mit Drücker		2000	8 mm	92 mm PZ	2000/0235	1 Grt.
		Außenschild mit Drücker		2000	8 mm	92 mm PZ	2000/0135	1 Grt.
		Außenschild mit Drücker		2000	8 mm	92 mm ZA	2000/0145	1 Grt.

2.2 SERIE KRONOS 2000

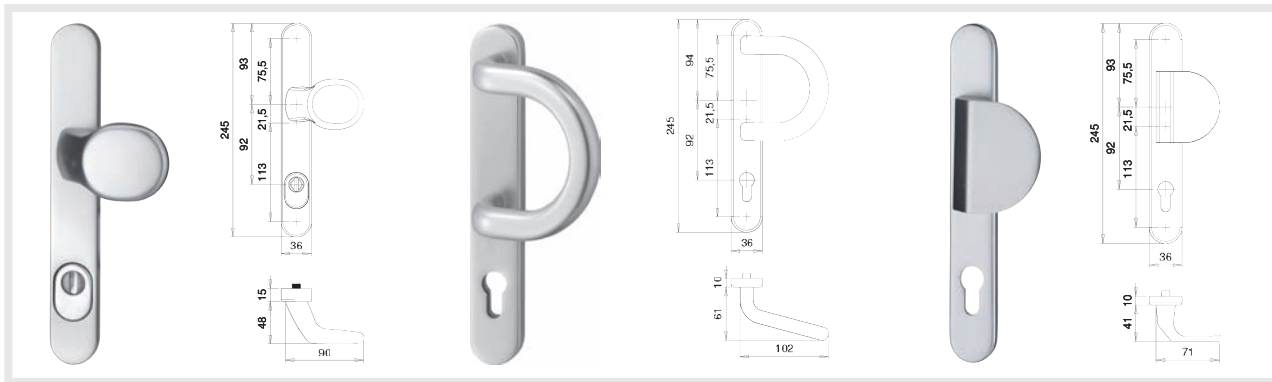


F1	F5
F9	F12
EST	F25 PVD

INFOthek

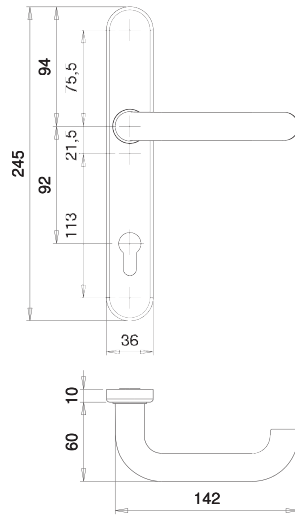


Lieferung ohne Befestigungszubehör.



		ARTIKELBEZEICHNUNG	GRIFF	DR. FORM	■	ENTF. LOCHUNG	BESTELL-NR.	VE
		Wechselgarnitur mit Griff	K2	2000	8 mm	92 mm PZ	2000/2035	1 Grt.
		Wechselgarnitur mit Griff	K2	2000	8 mm	92 mm ZA	2000/2045	1 Grt.
		Wechselgarnitur mit Bügelgriff	B1	2000	8 mm	92 mm PZ	2000/1035	1 Grt.
		Wechselgarnitur mit Bügelgriff	B1	2000	8 mm	92 mm ZA	2000/1045	1 Grt.
		Wechselgarnitur mit Griff	K3	2000	8 mm	92 mm PZ	2000/3035	1 Grt.
		Wechselgarnitur mit Griff	K3	2000	8 mm	92 mm ZA	2000/3045	1 Grt.

2.2 SERIE KRONOS 103



F1	EST

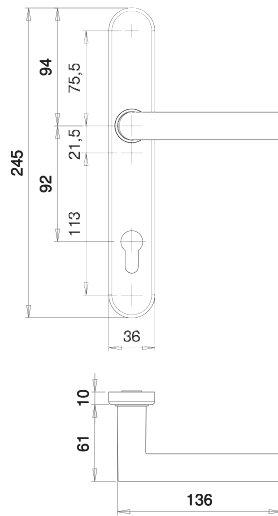
INFOthek



Lieferung ohne Befestigungszubehör.

- ◆ Material: Aluminium eloxiert oder Edelstahl matt gebürstet
- ◆ Grundkonstruktion: Druckguss, Alu-Außenschilder ZA = massiv
- ◆ Drücker-Lagerung: fest-drehbar, innen mit Rückholmechanik
- ◆ Drücker: rechts/links verwendbar
- ◆ Stütznocken: Metallstütznocken im Außenschild 10 mm
- ◆ Verschraubung: Bohrloch-Ø für M6, verdeckt
- ◆ Schildhöhe innen: 10 mm
- ◆ Schildhöhe außen: ALU PZ = 10 mm, ALU ZA = 15 mm EST PZ + ZA = 10 mm

		ARTIKELBEZEICHNUNG	GRIFF	DR. FORM	■	ENTF. LOCHUNG	BESTELL-NR.	VE
		Garnitur Drücker/Drücker		103	8 mm	92 mm PZ	1103/0035	1 Grt.
		Garnitur Drücker/Drücker		103	8 mm	92 mm ZA	1103/0045	1 Grt.
		Innenschild mit Drücker		103	8 mm	92 mm PZ	1103/0235	1 Grt.
		Wechselgarnitur mit Griff	K2	103	8 mm	92 mm PZ	1103/2035	1 Grt.
		Wechselgarnitur mit Griff	K2	103	8 mm	92 mm ZA	1103/2045	1 Grt.



F1	EST


INFOthek

Lieferung ohne Befestigungszubehör.

- ◆ Material: Aluminium eloxiert oder Edelstahl matt gebürstet
- ◆ Grundkonstruktion: Druckguss, Alu-Außenschilder ZA = massiv
- ◆ Drücker-Lagerung: fest-drehbar, innen mit Rückholmechanik
- ◆ Drücker: rechts/links verwendbar
- ◆ Stütznocken: Metallstütznocken im Außenschild 10 mm
- ◆ Verschraubung: Bohrloch-Ø für M6, verdeckt
- ◆ Schildhöhe innen: 10 mm
- ◆ Schildhöhe außen: ALU PZ = 10 mm, ALU ZA = 15 mm EST PZ + ZA = 10 mm

		ARTIKELBEZEICHNUNG	GRIFF	DR. FORM	■	ENTF. LOCHUNG	BESTELL-NR.	VE
		Garnitur Drücker/Drücker		108	8 mm	92 mm PZ	1108/0035	1 Grt.
		Garnitur Drücker/Drücker		108	8 mm	92 mm ZA	1108/0045	1 Grt.
		Innenschild mit Drücker		108	8 mm	92 mm PZ	1108/0235	1 Grt.
		Wechselgarnitur mit Griff	K2	108	8 mm	92 mm PZ	1108/2035	1 Grt.
		Wechselgarnitur mit Griff	K2	108	8 mm	92 mm ZA	1108/2045	1 Grt.

2.2 SERIE KRONOS KONFIGURATION



F1	F5
F9	F12
EST*	
F25*	F17*
PVD	M3

INFOthek



Lieferung ohne Befestigungszubehör.

* kein K2R.

- ◆ Material: Aluminium eloxiert/beschichtet, Edelstahl matt gebürstet/PVD beschichtet oder Messing brüniert
- ◆ Grundkonstruktion: Druckguss, Alu-Außenschilder ZA = massiv
- ◆ Griffe: rechts/links verwendbar
- ◆ Stütznocken: Metallstütznocken im Außenschild 10 mm
- ◆ Verschraubung: Bohrloch-Ø für M6, verdeckt
- ◆ Schildhöhe außen: ALU PZ = 10 mm, ALU ZA = 15 mm EST PZ + ZA = 10 mm

		ARTIKELBEZEICHNUNG		FORM	■	ENTF. LOCHUNG	BESTELL-NR.	VE
		Außenschild mit Griff		K2	M12	92 mm PZ	0000/2135	1 St.
		Außenschild mit Griff		K2	M12	92 mm ZA	0000/2145	1 St.
		Außenschild mit Rolladengriff		K2R	M12	92 mm PZ	0000/7135	1 St.
		Außenschild mit Rolladengriff		K2R	M12	92 mm ZA	000/7145	1 St.
		Außenschild mit Bügelgriff		B1	M12	92 mm PZ	0000/1135	1 St.
		Außenschild mit Bügelgriff		B1	M12	92 mm ZA	0000/1145	1 St.
		Außenschild mit Griff		K3	M12	92 mm PZ	0000/3135	1 St.
		Außenschild mit Griff		K3	M12	92 mm ZA	0000/3145	1 St.

Schildbreite
36 mm





ES 1 zertifizierte Rahmentürbeschläge

Besondere Anforderungen an die Sicherheit beantwortet edi mit zertifizierten Rahmentürgarnituren aus der Serie Kronos und rundet damit diesen Türbeschlagbereich nach oben ab.

Die Außenschilder der Garnituren sind gefertigt aus massivem, stranggepresstem Aluminium bzw. aus massivem Edelstahl.

Auch als Kombi-Garnituren mit Massivrosette lieferbar (s. Seite 62-63).



Standard-Bohrbild:

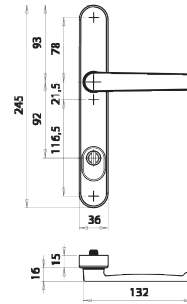
obere Stütznocke / Mitte Nuss 78,0 mm
mittlere Stütznocke / Mitte Nuss 21,5 mm
untere Stütznocke / Mitte Nuss 116,5 mm



F1	F12
EST	

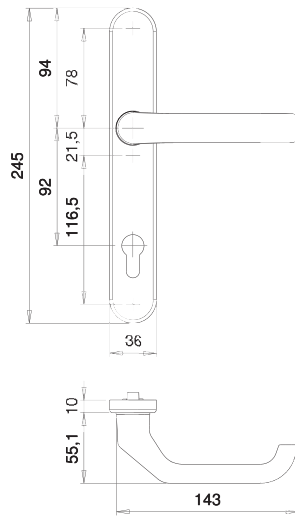
INFOthek

Lieferung incl.
Befestigungszubehör für
TS 73-77 mm.




- ◆ Material: Aluminium eloxiert/beschichtet oder Edelstahl matt gebürstet
- ◆ Grundkonstruktion: Außenschild massiv
- ◆ Grundkonstruktion: Innenschild Druckguss
- ◆ Drücker-Lagerung: fest-drehbar, innen mit Rückholmechanik
- ◆ Drücker: rechts/links verwendbar
- ◆ Stütznocken: Metallstütznocken im Innen- und Außenschild 10 mm
- ◆ Verschraubung: Bohrloch-Ø für M6, verdeckt
- ◆ Schildhöhe innen: 10 mm
- ◆ Schildhöhe außen: 15 mm

		ARTIKELBEZEICHNUNG	DR.	DR. FORM	■	ENTF. LOCHUNG	BESTELL-NR.	VE
		Garnitur Drücker/Drücker		1200	8 mm	92 mm ZA	1207/0045	1 Grt.
		Rollladengarnitur	R9	1200	8 mm	92 mm ZA	1207/9045	1 Grt.

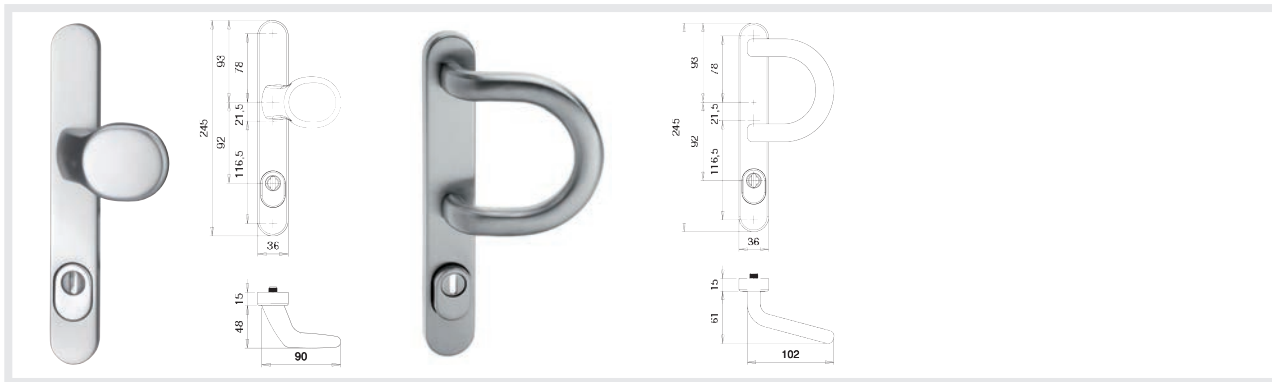






F1	F12
EST	

INFOthek



Lieferung incl.
Befestigungszubehör für
TS 73-77 mm.



		ARTIKELBEZEICHNUNG	GRIFF	DR. FORM	■	ENTF. LOCHUNG	BESTELL-NR.	VE
		Wechselgarnitur mit Griff	K2	1200	8 mm	92 mm ZA	1207/2045	1 Grt.
		Wechselgarnitur mit Bügelgriff	B1	1200	8 mm	92 mm ZA	1207/1045	1 Grt.



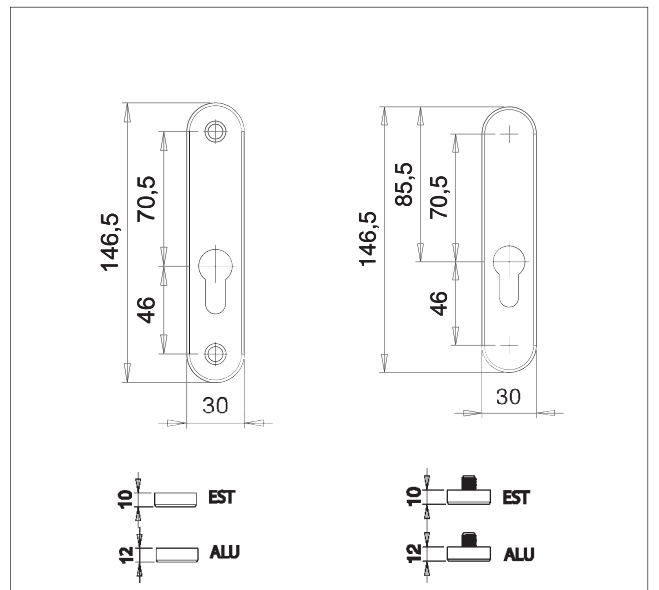
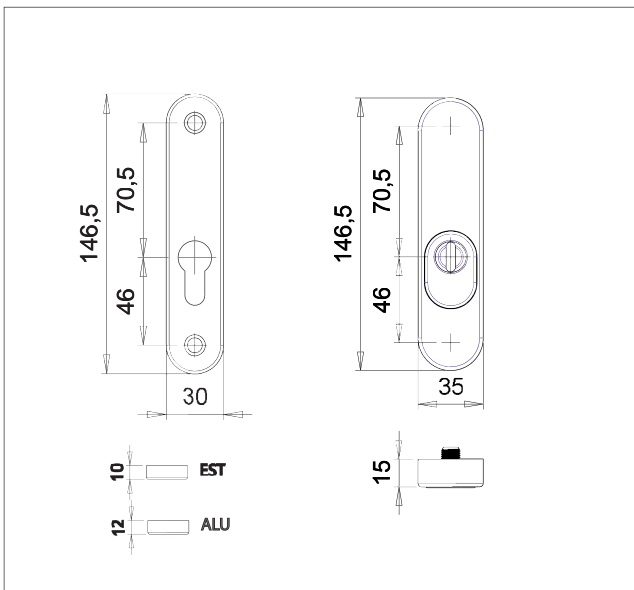
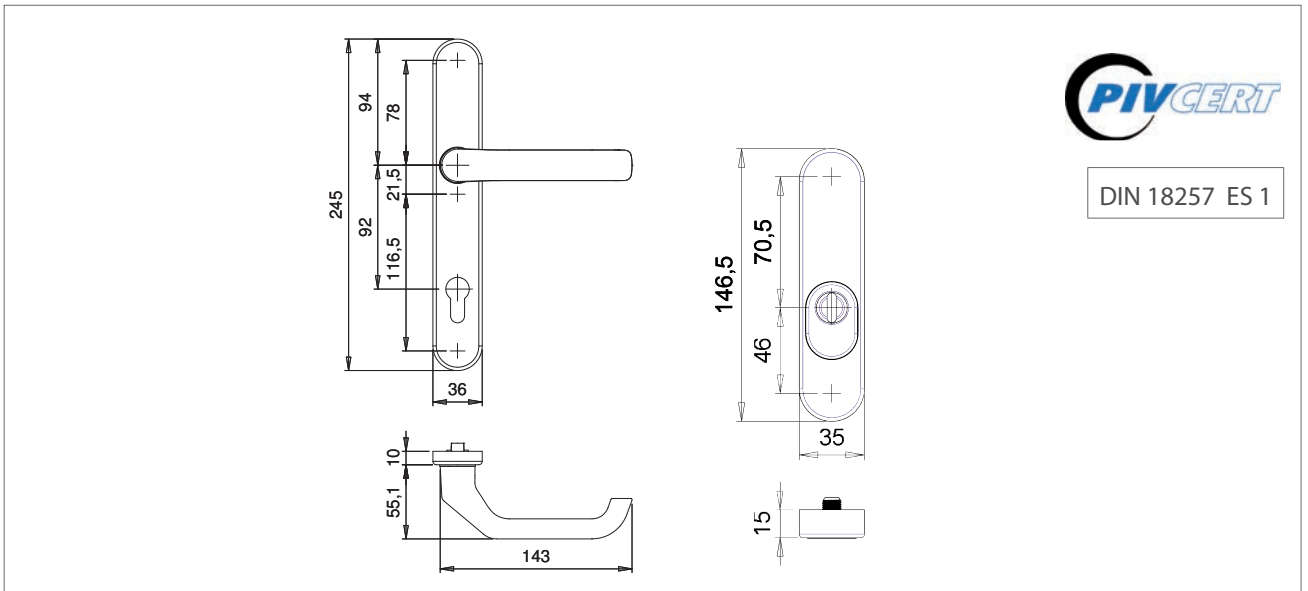
Die Befestigung der Rosette erfolgt unterhalb des Rohrrahmenschlusses durch die Tür.

Um die entsprechenden Zertifikate herunterzuladen nutzen Sie bitte unsere Homepage www.dieckmann.com. Gern können Sie die Zertifikate auch direkt im Werk anfordern.

DIN ES 1 (Einbruchhemmend)

DIN 18257 ES 1

Informationen zur Einteilung der Widerstandsklassen für Schutzbeschläge finden Sie auf Seite 24 dieser edi-tion.





F1	EST

INFOthek

Lieferung incl. Befestigungszubehör für TS 73-77 mm.

Kombibeschläge PZ nicht ES 1 geprüft.

- ◆ Material: Aluminium eloxiert, beschichtet oder Edelstahl matt gebürstet
- ◆ Grundkonstruktion: Schild Druckguss, Rosetten massiv
- ◆ Drücker-Lagerung: fest-drehbar mit Rückholmechanik
- ◆ Drücker: rechts/links verwendbar
- ◆ Stütznocken: Metallstütznocken in Rosetten und Innenschildern 10 mm
- ◆ Verschraubung: Bohrloch-Ø für M6, verdeckt
- ◆ Schildhöhe innen: 10 mm
- ◆ Rosettenhöhe: ALU PZ = 12 mm EST PZ = 10 mm ALU + EST ZA = 15 mm

◆ Bitte beachten Sie das von unserem Standard abweichende Bohrbild. Die Rosetten passen nur in Kombination mit diesen entsprechenden Innenschildern.

		ARTIKELBEZEICHNUNG	ES 1	DR. FORM	■	ENTF. LOCHUNG	BESTELL-NR.	VE
		Kombi-Garnitur Schild/Rosette		1200	8 mm	92 mm PZ	1207/7252	1 Grt.
		Kombi-Garnitur Schild/Rosette	x	1200	8 mm	92 mm ZA	1207/7253	1 Grt.
		Schutz-Rosettenpaar				PZ	7252/0000	2 Pr.
		Schutz-Rosettenpaar				ZA	7253/0000	2 Pr.

Schildbreite
54 mm



Breite Rahmengarnituren

Langschildgarnituren für breite und schwere Türflügel mit festdrehbar gelagertem Drücker mit Rückholfeder.

Nach DIN 18257 ES 1 geprüfter und zertifizierter Schutzbeschlag aus Aluminium oder Edelstahl.

Auch in Kombination mit Rosetten innen oder außen.

(Passende Montagesets s. S. 87.)

Feste Verbindung von Griff
oder Bügelgriff mit dem Außenschild.



rechts-/links Verwendbarkeit der Griffe

Alle URANUS-GARNITUREN auch mit Zieh-
schutz (ZA) lieferbar. Zieh-
schutzsätze federnd gelagert,
für 12 - 17 mm Zylinderüberstand

Standard-Bohrbild:

obere Stütznocke / Mitte Nuss 75,5 mm
mittlere Stütznocke / Mitte Nuss 21,5 mm
untere Stütznocke / Mitte Nuss 134,5 mm




Festdrehbare
Lochteilverbindung
durch Verbördelung.
Innendrücker mit
Rückholfeder.



Metallstütznocken
10 mm im Außen-
schild.




Vernieteter Anbohr-
schutz im Außenschild.
Der Zylinder wird
eng umfasst und der
Schlosszuhaltungsbe-
reich wird geschützt.



Seitliche Rastnasen
zum Aufklipsen der
Deckschilder gewähren
eine stabile, flächen-
bündige Fixierung auf
dem Grundschild.




Druckguss Grundkon-
struktion der Innen-
und Außenschilder,
mit Bohrungen,
optional für Kombi-
Garnituren.



Verschraubung
3-fach
Bohrloch-Ø für M6.



F1	F9*
EST	

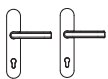

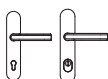





INFOthek 

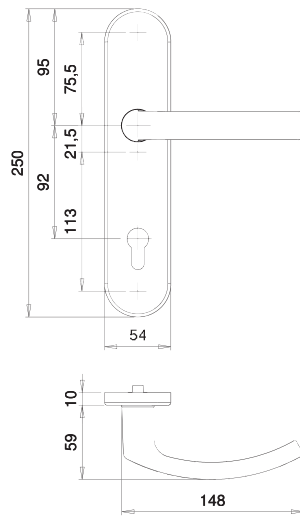
Lieferung ohne Befestigungszubehör.

Weitere Drückermodelle auf Anfrage möglich.


* nicht Schutzrosette außen.

- ◆ Material: Aluminium eloxiert oder Edelstahl matt gebürstet
- ◆ Grundkonstruktion: Druckguss
- ◆ Drücker-Lagerung: fest-drehbar, innen mit Rückholmechanik
- ◆ Drücker: rechts/links verwendbar
- ◆ Stütznocken: Metallstütznocken im Außenschild 10 mm
- ◆ Verschraubung: Bohrloch-Ø für M6, verdeckt
- ◆ Schildhöhe innen: 10 mm
- ◆ Schildhöhe außen: PZ = 12 mm, ZA = 15 mm
- ◆ Innengarnitur: mit Vorrichtung für Kombination mit Schutzrosette ZA (nicht ES1 geprüft)

		ARTIKELBEZEICHNUNG	FORM	DR. FORM	■	ENTF. LOCHUNG	BESTELL-NR.	VE
		Garnitur Drücker/Drücker		2000	8 mm	92 mm PZ	2000/0054	1 Grt.
		Garnitur Drücker/Drücker		2000	8 mm	92 mm ZA	2000/0064	1 Grt.
		Innenschild mit Drücker		2000	8 mm	92 mm PZ	2000/0254	1 Grt.
		Schutzrosette außen	7256			ZA	7256/2000	2 St.

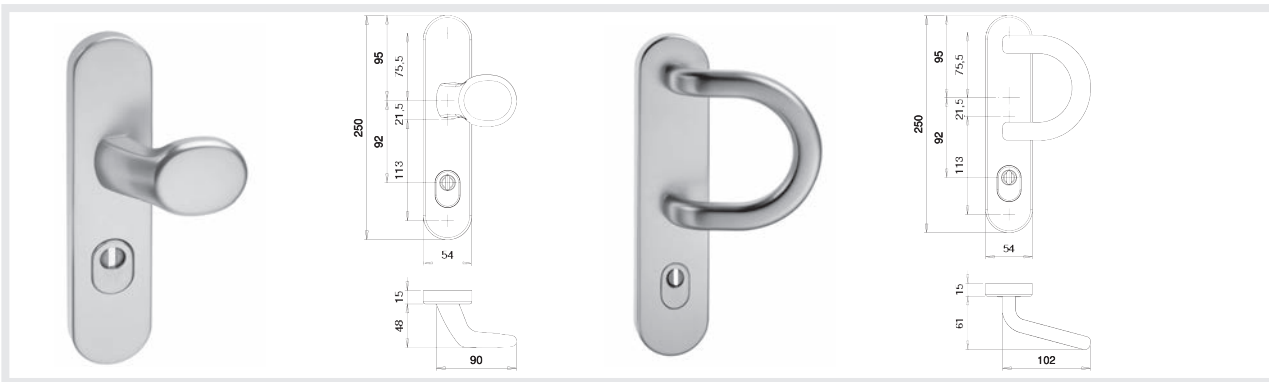


F1	F9
EST	

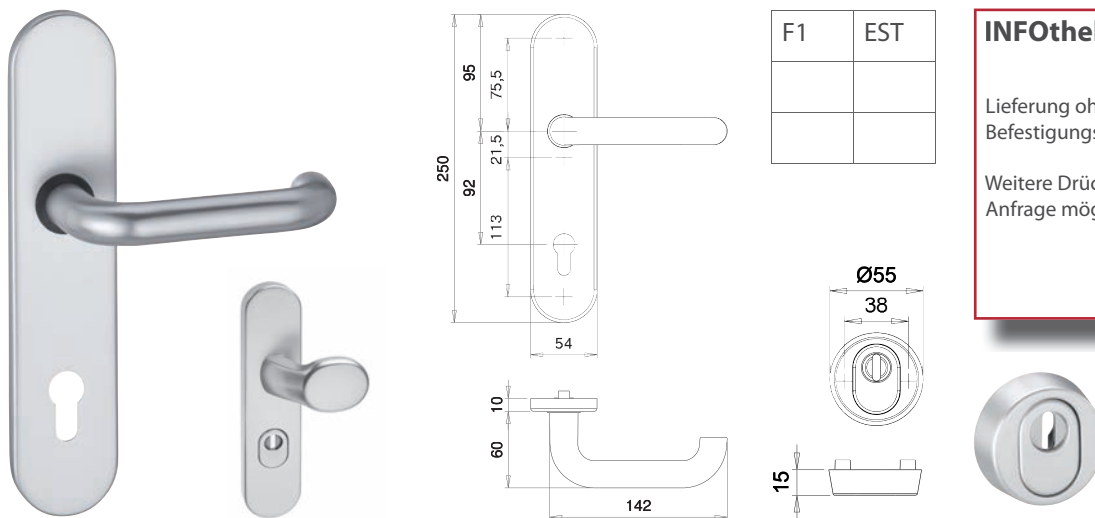
INFOthek 

Lieferung ohne Befestigungszubehör.

Weitere Drückermodelle auf Anfrage möglich.




		ARTIKELBEZEICHNUNG	GRIFF	DR. FORM	■	ENTF. LOCHUNG	BESTELL-NR.	VE
		Wechselgarnitur mit Griff	K2	2000	8 mm	92 mm PZ	2000/2054	1 Grt.
		Wechselgarnitur mit Griff	K2	2000	8 mm	92 mm ZA	2000/2064	1 Grt.
		Wechselgarnitur mit Bügelgriff	B1	2000	8 mm	92 mm PZ	2000/1054	1 Grt.
		Wechselgarnitur mit Bügelgriff	B1	2000	8 mm	92 mm ZA	2000/1064	1 Grt.



F1	EST

INFOthek

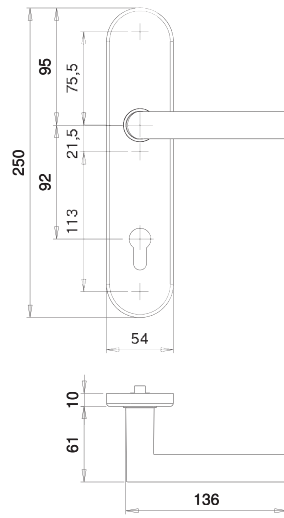


Lieferung ohne Befestigungszubehör.

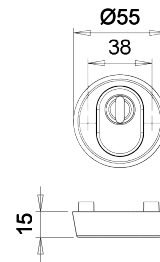
Weitere Drückermodelle auf Anfrage möglich.

- ◆ Material: Aluminium eloxiert oder Edelstahl matt gebürstet
- ◆ Grundkonstruktion: Druckguss
- ◆ Drücker-Lagerung: fest-drehbar, innen mit Rückholmechanik
- ◆ Drücker: rechts/links verwendbar
- ◆ Stütznocken: Metallstütznocken im Außenschild 10 mm
- ◆ Verschraubung: Bohrloch-Ø für M6, verdeckt
- ◆ Schildhöhe innen: 10 mm
- ◆ Schildhöhe außen: PZ = 12 mm, ZA = 15 mm
- ◆ Innengarnitur: mit Vorrichtung für Kombination mit Schutzrosette ZA (nicht ES1 geprüft)


		ARTIKELBEZEICHNUNG	GRIFF	DR. FORM	■	ENTF. LOCHUNG	BESTELL-NR.	VE
		Garnitur Drücker/Drücker		103	8 mm	92 mm PZ	1103/0054	1 Grt.
		Garnitur Drücker/Drücker		103	8 mm	92 mm ZA	1103/0064	1 Grt.
		Innenschild mit Drücker		103	8 mm	92 mm PZ	1103/0254	1 Grt.
		Wechselgarnitur mit Griff	K2	103	8 mm	92 mm PZ	1103/2054	1 Grt.
		Wechselgarnitur mit Griff	K2	103	8 mm	92 mm ZA	1103/2064	1 Grt.
		Schutzrosette außen		FORM 7256		ZA	7256/2000	2 St.



F1	EST



INFOthek



Lieferung ohne Befestigungszubehör.

Weitere Drückermodelle auf Anfrage möglich.



- ◆ Material: Aluminium eloxiert oder Edelstahl matt gebürstet
- ◆ Grundkonstruktion: Druckguss
- ◆ Drücker-Lagerung: fest-drehbar, innen mit Rückholmechanik
- ◆ Drücker: rechts/links verwendbar
- ◆ Stütznocken: Metallstütznocken im Außenschild 10 mm
- ◆ Verschraubung: Bohrloch-Ø für M6, verdeckt
- ◆ Schildhöhe innen: 10 mm
- ◆ Schildhöhe außen: PZ = 12 mm, ZA = 15 mm
- ◆ Innengarnitur: mit Vorrichtung für Kombination mit Schutzrosette ZA (nicht ES1 geprüft)

		ARTIKELBEZEICHNUNG	GRIFF	DR. FORM	■	ENTF. LOCHUNG	BESTELL-NR.	VE
		Garnitur Drücker/Drücker		108	8 mm	92 mm PZ	1108/0054	1 Grt.
		Garnitur Drücker/Drücker		108	8 mm	92 mm ZA	1108/0064	1 Grt.
		Innenschild mit Drücker		108	8 mm	92 mm PZ	1108/0254	1 Grt.
		Wechselgarnitur mit Griff	K2	108	8 mm	92 mm PZ	1108/2054	1 Grt.
		Wechselgarnitur mit Griff	K2	108	8 mm	92 mm ZA	1108/2064	1 Grt.
		Schutzrosette außen	FORM 7256			ZA	7256/2000	2 St.


Schildbreite
36 mm



SKG Rahmentürbeschläge

Speziell für die Anforderungen des niederländischen Marktes entwickelte, geprüfte und zertifizierte Rahmengarnituren für den Einbruchschutz in unterschiedlichem Design und in verschiedenen Oberflächen.

Auch als Variante mit Rosette außen.

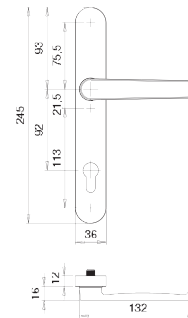



Standard-Bohrbild:

obere Stütznocke / Mitte Nuss 75,5 mm
mittlere Stütznocke / Mitte Nuss 21,5 mm
untere Stütznocke / Mitte Nuss 134,5 mm



F1	F9
F12	EST

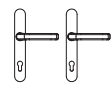

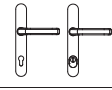

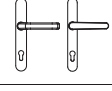

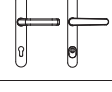



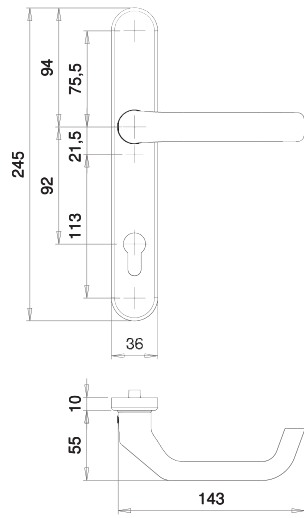
INFOthek 

SKG-Prüfzertifikate nur gültig für komplette Grt. incl. geprüfem Zubehör.

Lieferung incl. Befestigungszubehör für TS 73-77 mm.

- ◆ **Material:** Aluminium eloxiert/beschichtet oder Edelstahl matt gebürstet
- ◆ **Grundkonstruktion:** Innenschilder Druckguss, Außenschilder ZA massiv, ALU PZ massiv, EST PZ = Stahlunterkonstruktion
- ◆ **Drücker-Lagerung:** fest-drehbar, innen mit Rückholmechanik
- ◆ **Drücker:** rechts/links verwendbar
- ◆ **Stütznocken:** Metallstütznocken im Innen- und Außenschild 10 mm
- ◆ **Verschraubung:** Bohrloch-Ø für M6, verdeckt
- ◆ **Schildhöhe innen:** 10 mm
- ◆ **Schildhöhe außen:** PZ = 12 mm, ZA = 15 mm
- ◆ **Die Ausführung Edelstahl wird mit einem abweichenden Bohrbild geliefert. Maße s. Seite 76.**

		ARTIKELBEZEICHNUNG	DR./GRIFF	DR. FORM	■	ENTF. LOCH.	BESTELL-NR. ALU	BESTELL-NR. EST	VE
		Garnitur Drücker/Drücker		1200	8 mm	92 PZ	1201/0535	1207/0535	1 Grt.
		Garnitur Drücker/Drücker		1200	8 mm	92 ZA	1201/0545	1207/0545	1 Grt.
		Rollladengarnitur	R9	1200	8 mm	92 PZ	1201/9535	1207/9535	1 Grt.
		Rollladengarnitur	R9	1200	8 mm	92 ZA	1201/9545	1207/9545	1 Grt.



F1	F9
F12	EST* **

INFOthek

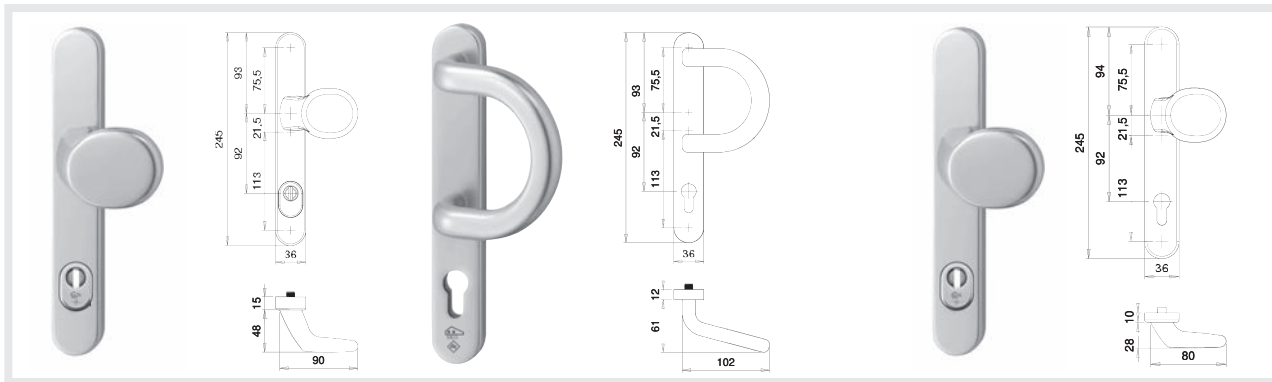


SKG-Prüfzertifikate nur gültig für komplette Grt. incl. geprüftem Zubehör.

Lieferung incl. Befestigungszubehör für TS 73-77 mm.

* keine B1-Garnituren

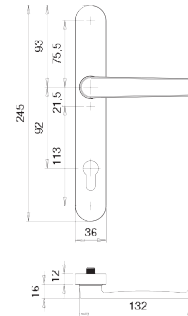
** keine K2R-Garnituren.




		ARTIKELBEZEICHNUNG	GRIFF	DR. FORM	■	ENTF. LOCH.	BESTELL-NR. ALU	BESTELL-NR. EST	VE
		Wechselgarnitur mit Griff	K2	1200	8 mm	92 PZ	1201/2535	1207/2535	1 Grt.
		Wechselgarnitur mit Griff	K2	1200	8 mm	92 ZA	1201/2545	1207/2545	1 Grt.
		Wechselgarnitur mit Bügelgriff	B1	1200	8 mm	92 PZ	1201/1535		1 Grt.
		Wechselgarnitur mit Bügelgriff	B1	1200	8 mm	92 ZA	1201/1545		1 Grt.
		Rollladenwechselgarnitur mit Griff	K2R	1200	8 mm	92 PZ	1201/7535		1 Grt.



F1	F9
F12	EST



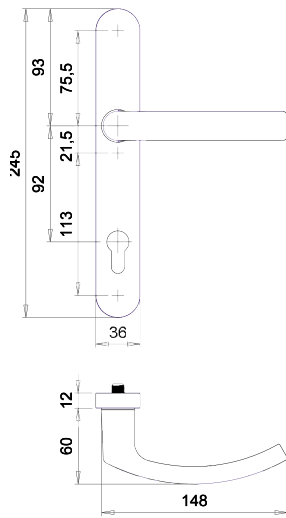
INFOthek 

SKG-Prüfzertifikate nur gültig für komplette Grt. incl. geprüfem Zubehör.

Lieferung incl. Befestigungszubehör für TS 73-77 mm.

- ◆ **Material:** Aluminium eloxiert/beschichtet oder Edelstahl matt gebürstet
- ◆ **Grundkonstruktion:** Innenschilder Druckguss, Außenschilder ZA massiv, ALU PZ massiv, EST PZ = Stahlunterkonstruktion
- ◆ **Drücker-Lagerung:** fest-drehbar, innen mit Rückholmechanik
- ◆ **Drücker:** rechts/links verwendbar
- ◆ **Stütznocken:** Metallstütznocken im Innen- und Außenschild 10 mm
- ◆ **Verschraubung:** Bohrloch-Ø für M6, verdeckt
- ◆ **Schildhöhe innen:** 10 mm
- ◆ **Schildhöhe außen:** PZ = 12 mm, ZA = 15 mm
- ◆ **Die Ausführung Edelstahl wird mit einem abweichenden Bohrbild geliefert. Maße s. Seite 76.**

		ARTIKELBEZEICHNUNG	DR./GRIFF	DR. FORM	■	ENTF. LOCH.	BESTELL-NR. ALU	BESTELL-NR. EST	VE
		Garnitur Drücker/Drücker		2000	8 mm	92 PZ	2001/0535	2007/0535	1 Grt.
		Garnitur Drücker/Drücker		2000	8 mm	92 ZA	2001/0545	2007/0545	1 Grt.
		Rollladengarnitur	R9	2000	8 mm	92 PZ	2001/9535	2007/9535	1 Grt.
		Rollladengarnitur	R9	2000	8 mm	92 ZA	2001/9545	2007/9545	1 Grt.



F1	F9
F12	EST*
	**

INFOthek

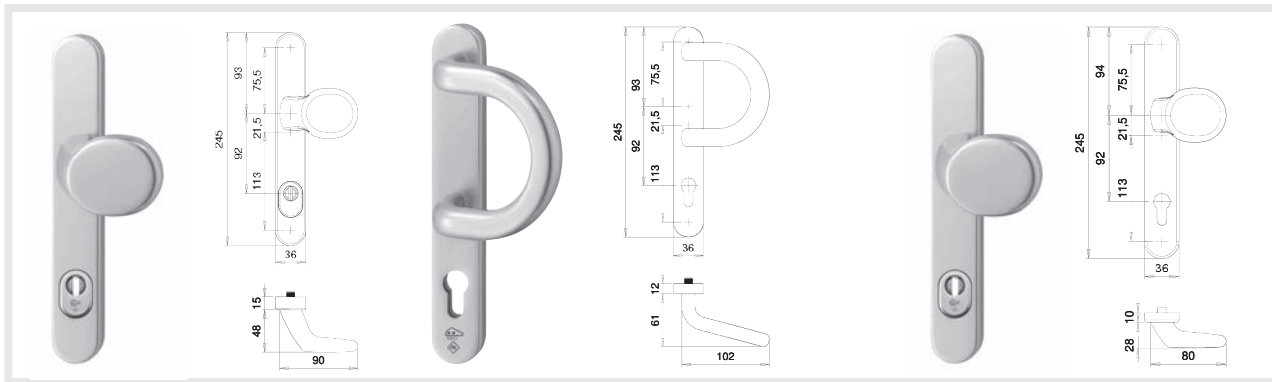


SKG-Prüfzertifikate nur gültig für komplette Grt. incl. geprüftem Zubehör.

Lieferung incl. Befestigungszubehör für TS 73-77 mm.

* keine B1-Garnituren

** keine K2R-Garnituren.

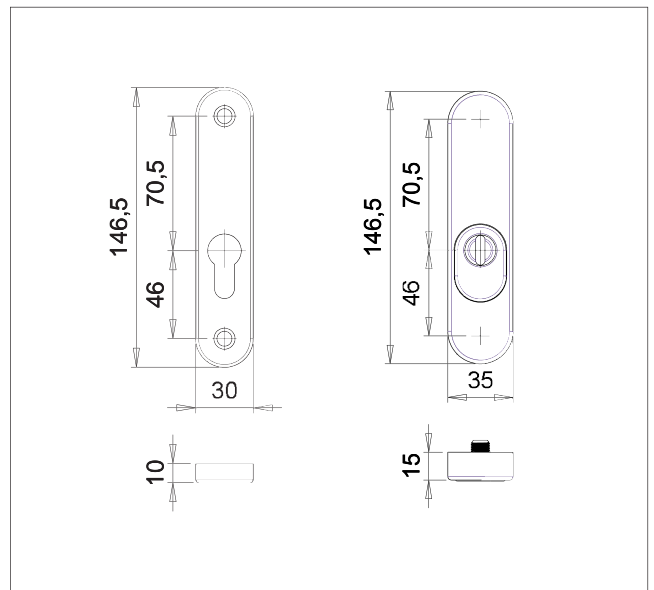

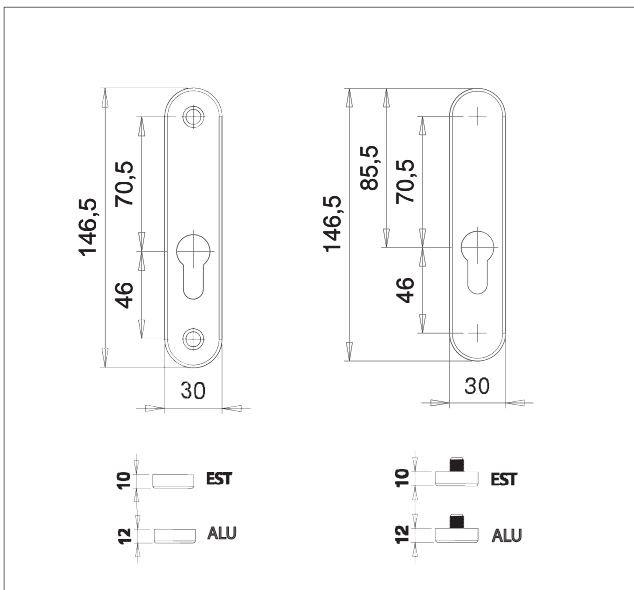
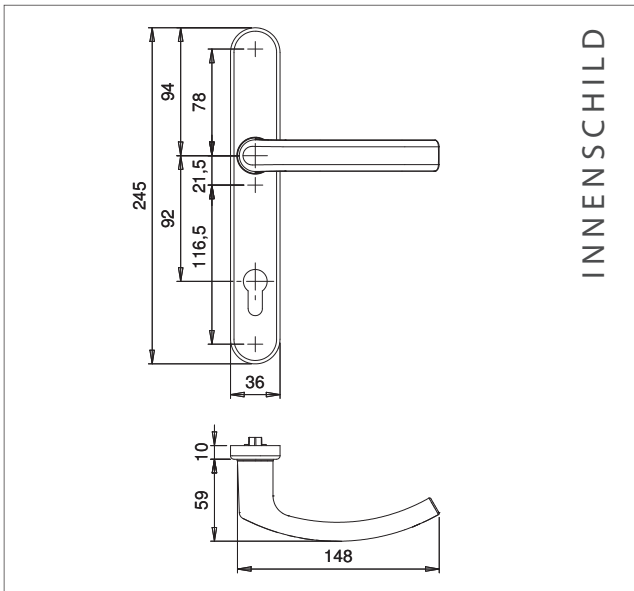


		ARTIKELBEZEICHNUNG	GRIFF	DR. FORM	■	ENTF. LOCH.	BESTELL-NR. ALU	BESTELL-NR. EST	VE
		Wechselgarnitur mit Griff	K2	2000	8 mm	92 PZ	2001/2535	2007/2535	1 Grt.
		Wechselgarnitur mit Griff	K2	2000	8 mm	92 ZA	2001/2545	2007/2545	1 Grt.
		Wechselgarnitur mit Bügelgriff	B1	2000	8 mm	92 PZ	2001/1535		1 Grt.
		Wechselgarnitur mit Bügelgriff	B1	2000	8 mm	92 ZA	2001/1545		1 Grt.
		Rollladenwechselgarnitur mit Griff	K2R	2000	8 mm	92 PZ	2001/7535		1 Grt.



Die Befestigung der Rosette erfolgt unterhalb des Rohrrahmenschlusses durch die Tür.

Um die entsprechenden SKG-Zertifikate herunterzuladen nutzen Sie bitte unsere Homepage www.dieckmann.com. Gern können Sie die Zertifikate auch direkt im Werk anfordern.





F1	EST

INFOthek



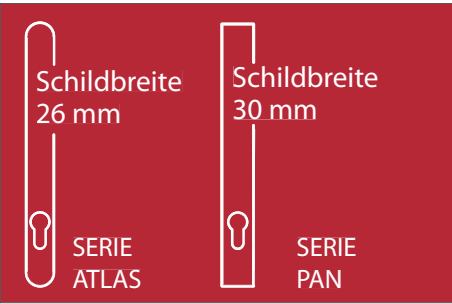
SKG-Prüfzertifikate nur gültig für komplette Grt. incl. geprüftem Zubehör.

Lieferung incl. Befestigungszubehör für TS 73-77 mm.

- ◆ Material: Aluminium eloxiert oder Edelstahl matt gebürstet
- ◆ Grundkonstruktion: Schild Druckguss, Rosetten massiv
- ◆ Drücker-Lagerung: fest-drehbar mit Rückholmechanik
- ◆ Drücker: rechts/links verwendbar
- ◆ Stütznocken: Metallstütznocken in Rosetten und Innenschildern 10 mm
- ◆ Verschraubung: Bohrloch-Ø für M6, verdeckt
- ◆ Schildhöhe innen: 10 mm
- ◆ Rosettenhöhe: ALU PZ = 12 mm EST PZ = 10 mm ALU + EST ZA = 15 mm

◆ Bitte beachten Sie das von unserem Standard abweichende Bohrbild. Die Rosetten passen nur in Kombination mit diesen entsprechenden Innenschildern.

		ARTIKELBEZEICHNUNG	DR. FORM	■	ENTF. LOCHUNG	BESTELL-NR.	VE
		SKG-Kombi-Garnitur Schild/Rosette	2000	8 mm	92 mm PZ	2007/7257	1 Grt.
		SKG-Kombi-Garnitur Schild/Rosette	2000	8 mm	92 mm ZA	2007/7258	1 Grt.
		SKG-Schutz-Rosettenpaar			PZ	7257/0000	2 Pr.
		SKG-Schutz-Rosettenpaar			ZA	7258/0000	2 Pr.



Massive Beschläge für Rahmentüren

Aus massivem Aluminiumprofil gefertigte Garnituren für Türen, Tore und Zäune. Hohe Stabilität, klares Design und langlebige Oberflächen "made in Germany" werten den Zugang in Haus, Hof und Garten auf.

Auch als Kombigarnitur mit Oval-Rosette (s. S. 84)





Standard-Bohrbild:
 obere Stütznocke / Mitte Nuss 75,5 mm
 mittlere Stütznocke / Mitte Nuss 21,5 mm
 untere Stütznocke / Mitte Nuss 134,5 mm





Standard-Bohrbild:
 oberes Schraubloch / Mitte Nuss 75,5 mm
 unteres Schraubloch / Mitte Nuss 134,5 mm

SERIE ATLAS



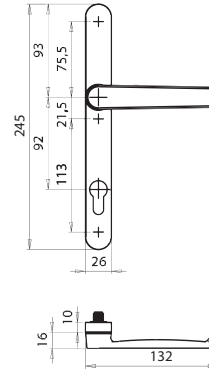
SERIE PAN



2.6 SERIE ATLAS 1200 MASSIV, EXTRA SCHMAL



F1	F12



INFOthek

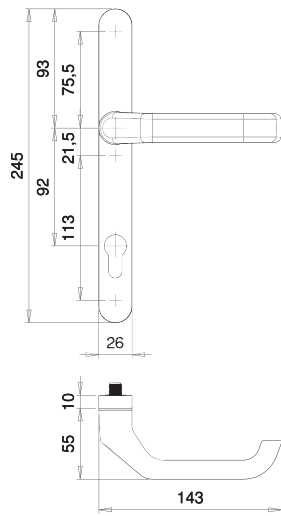


Dr/Dr.-Grt. incl.
Befestigungszubehör
für TS 72-77 mm,
best. aus:
3 Liko-Schrauben M6x85
1 Massivstift 8x130
(Rollladen-Grt. 8x120).

- ◆ Material: Aluminium eloxiert oder beschichtet
- ◆ Grundkonstruktion: Innen- und Außenschild massiv
- ◆ Griff: feststehend
- ◆ Drückerlagerung: fest-drehbar
- ◆ Drücker: rechts/links verwendbar
- ◆ Gewindeeinsätze: M10 im Außenschild
- ◆ Verschraubung: 3-fach, innen sichtbar

		ARTIKELBEZEICHNUNG	DR.	DR. FORM	■	ENTF. LOCHUNG	BESTELL-NR.	VE
		Garnitur Drücker/Drücker		1200	8 mm	92 mm PZ	1200/0026	1 Grt.
		Rollladengarnitur	R9	1200	8 mm	92 mm PZ	1200/9026	1 Grt.

2.6 SERIE ATLAS 1200 MASSIV, EXTRA SCHMAL



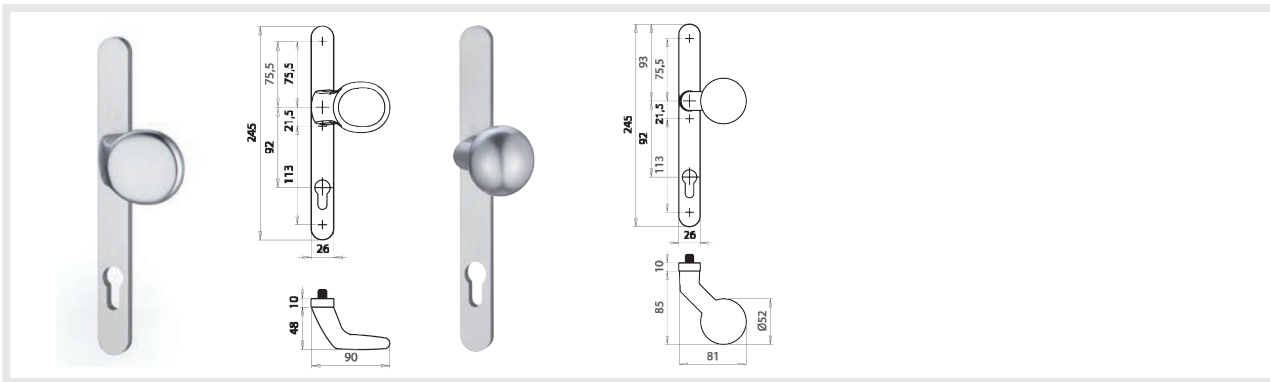
F1	F12*

INFOthek



Wechsel-Grt. incl.
Befestigungszubehör
für TS 72-77 mm,
best. aus:
3 Liko-Schrauben M6x85
1 Wechselstift Typ O 8x120.

* nicht WE-Grt. mit K4.



		ARTIKELBEZEICHNUNG	GRIFF/ KNOPF	DR. FORM	■	ENTF. LOCHUNG	BESTELL- NR.	VE
		Wechselgarnitur mit Griff fest	K2	1200	8 mm	92 mm PZ	1200/2026	1 Grt.
		Wechselgarnitur mit Knopf fest	K4 gekröpft	1200	8 mm	92 mm PZ	1200/4026	1 Grt.

2.6 SERIE PAN 1200, MASSIV



INFOthek

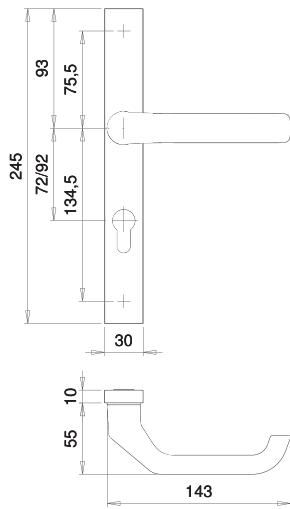
Dr/Dr.-Grt. incl.
Befestigungszubehör
für TS 68-75 mm,
best. aus:
2 Gewindestifte M6x80
2 Hülsen-Muttern M6x20
1 Massivstift 8x130 (Rollladen-
Grt. 8x120)
Innen-Grt. ohne Zubehör.



- ◆ Material: Aluminium eloxiert oder beschichtet
- ◆ Grundkonstruktion: Innen- und Außenschild massiv
- ◆ Griff: feststehend
- ◆ Drückerlagerung: fest-drehbar
- ◆ Drücker: rechts/links verwendbar
- ◆ Gewinde: M6 im Außenschild
- ◆ Verschraubung: 2-fach, innen sichtbar
- ◆ Lieferbare Abweichungen: OSL / ODL / BLIND

		ARTIKELBEZEICHNUNG	DR.	DR. FORM	■	ENTF. LOCHUNG	BESTELL-NR.	VE
		Garnitur Drücker/Drücker Garnitur Drücker/Drücker		1200 1200	8 mm 8 mm	72 mm PZ 92 mm PZ	1320/7203 2320/9203	1 Grt. 1 Grt.
		Rollladengarnitur Rollladengarnitur	R9 R9	1200 1200	8 mm 8 mm	72 mm PZ 92 mm PZ	1320/9000 2320/9000	1 Grt. 1 Grt.
		Innenschild mit Drücker Innenschild mit Drücker		1200 1200	8 mm 8 mm	72 mm PZ 92 mm PZ	1311/7203 2311/9203	1 Grt. 1 Grt.

2.6 SERIE PAN 1200, MASSIV

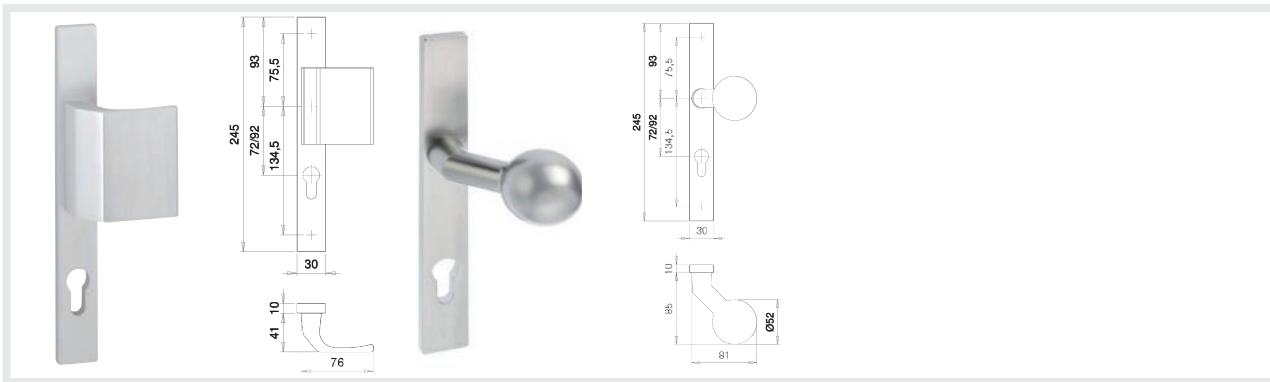


F1	F12

INFOthek

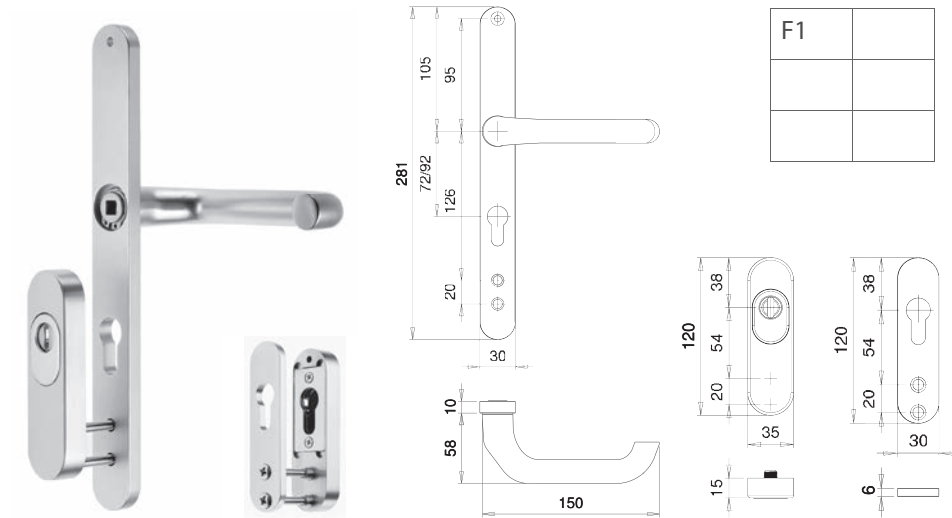


Wechsel-Grt. incl.
Befestigungszubehör
für TS 68-75 mm,
best. aus:
2 Gewindestifte M6x80
2 Hülsen-Muttern M6x20
1 Massivstift 8x120.




		ARTIKELBEZEICHNUNG	GRIFF/ KNOPF	DR. FORM	■	ENTF. LOCHUNG	BESTELL- NR.	VE
		Wechselgarnitur mit Griff fest Wechselgarnitur mit Griff fest	K9 K9	1200 1200	8 mm 8 mm	72 mm PZ 92 mm PZ	1312/7203 2312/9203	1 Grt. 1 Grt.
		Wechselgarnitur mit Knopf fest-drehbar Wechselgarnitur mit Knopf fest-drehbar	K4 gekröpft K4 gekröpft	1200 1200	8 mm 8 mm	72 mm PZ 92 mm PZ	1312/4010 2312/4010	1 Grt. 1 Grt.
		Wechselgarnitur mit Knopf fest Wechselgarnitur mit Knopf fest	K4 gekröpft K4 gekröpft	1200 1200	8 mm 8 mm	72 mm PZ 92 mm PZ	1312/4020 2312/4020	1 Grt. 1 Grt.

2.6 KOMBIGARNITUR MASSIV









INFOthek



Innenschilder und Außenrosette ohne Befestigungszubehör.

Rosettenpaar incl.
2 Liko-Schrauben M6x80
2 Liko-Schrauben M6x60.

- ◆ Material: Aluminium eloxiert
 - ◆ Grundkonstruktion: massiv
 - ◆ Drücker: fest-drehbar gelagert, rechts/links verwendbar
 - ◆ Verschraubung: 2-fach, Bohrloch-Ø für M6, verdeckt
 - ◆ Schildhöhe innen: 10 mm
 - ◆ Ziehschutzrosette: mit Stahleinlage und Stahlnocken M5
 - ◆ Zylinderabdeckung: federnd gelagert für 12 - 17 mm Überstand
- Die Befestigung der Rosette erfolgt unterhalb des Rohrrahmenschlusses durch die Tür.

		ARTIKELBEZEICHNUNG		DR. FORM	■	ENTF. LOCHUNG	BESTELL-NR.	VE
		Spezial-Innenschild Spezial-Innenschild		1300 1300	8 mm 8 mm	72 mm PZ 92 mm PZ	1323/7203 2323/9203	1 St. 1 St.
		Rosettenpaar				ZA	8900/0000	1 St.
		Außenrosette				ZA	8900/2000	2 St.

2.7 TÜRSPALTVERRIEGLUNGEN

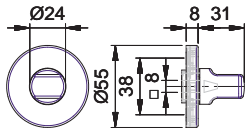
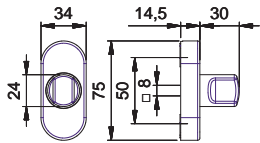



F1	F12
EST	



INFOthek



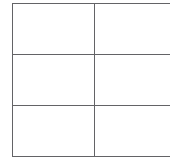
Lieferung ohne Befestigungszubehör.



- ◆ Material: Aluminium eloxiert, beschichtet oder Edelstahl matt gebürstet
- ◆ Lagerung: fest-drehbar
- ◆ Grundkonstruktion: Stahlgrundrosette
- ◆ Lagerung: fest-drehbar, rund mit RLT 
- ◆ Stütznocken: Stahl Ø 8 mm
- ◆ Verschraubung: M5, verdeckt
- ◆ Stiftvorstand: 35 mm

	ARTIKELBEZEICHNUNG	■	BESTELL-NR.	VE
	Türspaltverriegelung, oval fest-drehbar gelagert	8 mm	1093/7875	5 St.
	Türspaltverriegelung, rund fest-drehbar gelagert	8 mm	1092/7875	5 St.

2.7 MONTAGEHILFEN







INFOthek



Auch bei den Rahmengarnituren bietet das Aufnahmesystem für Griffe und Knöpfe individuelle Kombinationsmöglichkeiten und hält die Lagerhaltung durch rechts/links - Verwendbarkeit geringer. Eine feste und verdrehsichere Befestigung der Griffe gewährleistet die Gewindeschraube mit U-Scheibe, die bereits vom Werk vormontiert geliefert werden.

Bei einem Richtungswechsel der Griffe empfehlen wir die Befestigung mittels Ringschlüssel SW 17.

Zur materialschonenden Demontage der Schilder empfehlen wir den Einsatz eines Kappenhebers.

	ARTIKELBEZEICHNUNG				BESTELL-NR.	VE
	FÜR INNENSCHILDER: 2 Kunststoff-Spreiznocken 2 Senkschrauben M5 x 25				9000/0090	1 St.
	FÜR ROSETTENDRÜCKER: 2 Kunststoff-Spreiznocken 2 Senkschrauben M5 x 25				9000/0091	1 St.
	Kappenheber zur Demontage von Clip-Schildern und Clip-Rosetten				9112/0000	1 St.
	Anschlagschablone für Rahmentürbe- schläge und Schutzgarnituren Clip-Schild				9149/0000	1 St.

2.7 MONTAGESETS SERIEN KRONOS + URANUS



INFOthek



Standardmäßig liefern wir keine Montagesets zu den Rahmentürbeschlägen der Serien Kronos und Uranus.

Bitte gesondert bestellen. Ausführungen s. unten.

ES1 und SKG-Garnituren werden incl. Montagesets geliefert.

alle Maßangaben in mm.

SERIE KRONOS + URANUS		DR.-DR.-GARNITUREN 8 MM SCHLOSSNUSS ①		DR.-DR.-GARNITUREN 10 MM SCHLOSSNUSS ②	
Türstärke	3 Liko-Schrauben	■ Stift M	Bestell-Nr. Set	■ Stift MAB	Bestell-Nr. Set
53-57	M6 x 65	8 x 120	9000/0010	8/10/8 x 120	9000/0110
58-62	M6 x 70	8 x 120	9000/0020	8/10/8 x 120	9000/0120
63-67	M6 x 75	8 x 130	9000/0030	8/10/8 x 130	9000/0130
68-72	M6 x 80	8 x 130	9000/0040	8/10/8 x 130	9000/0140
73-77	M6 x 85	8 x 130	9000/0050	8/10/8 x 130	9000/0150
78-82	M6 x 90	8 x 130	9000/0060	8/10/8 x 140	9000/0160
83-87	M6 x 95	8 x 140	9000/0070	8/10/8 x 140	9000/0170
88-92	M6 x 100	8 x 150	9000/0080	8/10/8 x 150	9000/0180
SERIE KRONOS + URANUS		WECHSEL-GARNITUREN 8 MM SCHLOSSNUSS ③		WECHSEL-GARNITUREN 10 MM SCHLOSSNUSS ④	
Türstärke	3 LIKO-Schrauben	■ Stift M	Bestell-Nr. Set	■ Stift MAE/MAB	Bestell-Nr. Set
53-57	M6 x 65	8 x 75	9000/0011	8/10 x 70	9000/0111
58-62	M6 x 70	8 x 75	9000/0021	8/10 x 80	9000/0121
63-67	M6 x 75	8 x 100	9000/0031	8/10 x 95	9000/0131
68-72	M6 x 80	8 x 100	9000/0041	8/10 x 95	9000/0141
73-77	M6 x 85	8 x 100	9000/0051	8/10 x 95	9000/0151
78-82	M6 x 90	8 x 100	9000/0061	8/10 x 95	9000/0161
83-87	M6 x 95	8 x 100	9000/0071	8/10 x 95	9000/0171
88-92	M6 x 100	8 x 120	9000/0081	8/10/8 x 120	9000/0181
SERIE KRONOS DIN EN 179 FLUCHTTÜR-GARNITUR		DR.-DR.-GARNITUREN 9 MM SCHLOSSNUSS ⑤		WECHSEL-GARNITUREN 9 mm SCHLOSSNUSS ⑥	
Türstärke	3 Liko-Schrauben	■ Stift Q	Bestell-Nr. Set	■ Stift OMP	Bestell-Nr. Set
73-77	M6 x 85	9 x 60/60	9000/0350	9 x 95	9000/0351
78-82	M6 x 90	9 x 60/60	9000/0360	9 x 95	9000/0361
83-87	M6 x 95	9 x 60/60	9000/0370	9 x 110	9000/0371
88-92	M6 x 100	9 x 60/60	9000/0380	9 x 110	9000/0381

BESCHLÄGE FÜR ZAUNBAU, SCHLOSSEREI UND SPEZIALSCHLÖSSER



edi

3	BESCHLÄGE FÜR ZAUNBAU, SCHLOSSEREI UND SPEZIALSCHLÖSSER	Seiten	89 - 117
3.1	Drücker/Knöpfe auf Rosette		96 - 101
3.2	Drücker/Knöpfe auf Kurzschild für Schlosskästen		102 - 107
3.3	Drücker/Knöpfe auf Rosette für Schlosskästen		108 - 113
3.4	Doppelzylinder-Garnituren		116 - 117

3.1 SERIE VESTA Drücker/Knöpfe auf Massiv-Rosette

Seiten 96 - 43




3.2 SERIE LUNA Kurzschilder/Knopfkurzschilder für Schloßkästen

Seiten 102 - 107



3.3 SERIE DIONE Drücker/Knöpfe auf Massiv-Rosette für Schloßkästen

Seiten 108 - 111



3.3 SERIE DIONE Kastenschloßdrücker/Drücker mit verlängertem Stift

Seiten 112 - 113



3.4 SERIE TWIN Doppelzylindergarnituren massiv

Seiten 116 - 117







Zaun- und Spezialbeschläge

Hochwertige Beschlaglösungen aus Aluminium für eine Vielzahl von Notwendigkeiten und Anforderungen für den Schlossereibetrieb und für diverse Anwendungen im Innen- und Außenbereich:

Rosetten aus massivem Profil oder gestanzt, Knöpfe und Drücker.



Zubehörinformationen entnehmen Sie bitte den jeweiligen Infotheken. Für Schlosskasten-Kurzschilder empfehlen wir die Verwendung von Liko-Schrauben M4x20 mm (s. S. 282). Für alle Rosettenbeschläge empfehlen wir Senkkopf-Schrauben M5x20 mm (s. S. 282).

Die Unterscheidungsmerkmale der drei Baugruppen:



SERIE VESTA

Drücker, Knöpfe und Griffe auf **symmetrischen** Rosetten.



SERIE LUNA

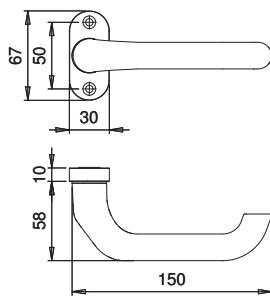
massive Schildbeschläge für Schlosskästen



SERIE DIONE

Drücker, Knöpfe und Griffe auf **asymmetrischen** Rosetten für Schlosskästen.

3.1 SERIE VESTA DRÜCKER/KNÖPFE AUF MASSIV-ROSETTE, OVAL



F1	

INFOthek



Lieferung ohne Befestigungszubehör.

Drücker rechts/links verwendbar.

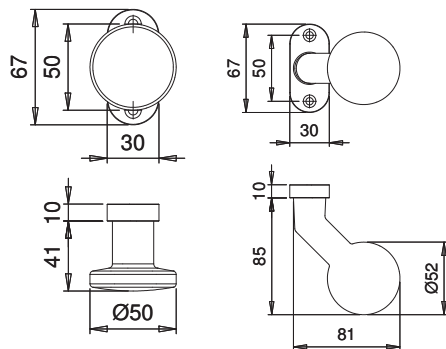
	ARTIKELBEZEICHNUNG	DR. FORM	FORM	■		BESTELL-NR.	VE
	Drücker fest-drehbar auf Massiv-Rosette	1300	308	8 mm		1308/0000	5 St.



FORM K4



FORM K7



F1	

INFOthek

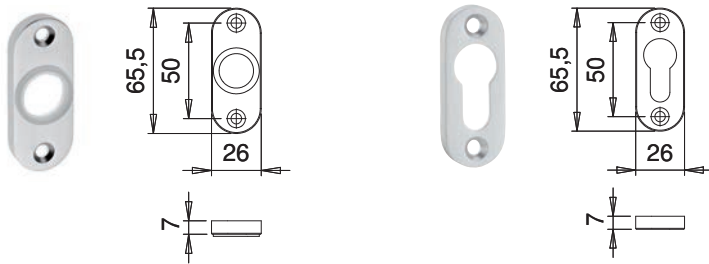


Lieferung ohne Befestigungszubehör.

Knopf K4 rechts/links verwendbar.


	ARTIKELBEZEICHNUNG	GRIFF/ KNOPF	FORM	■		BESTELL-NR.	VE
	Knopf fest auf Massiv-Rosette	K7	383	M12		1383/7020	5 St.
	Knopf fest-drehbar auf Massiv-Rosette	K7	383	8 mm		1383/7010	5 St.
	Knopf fest auf Massiv-Rosette	K4 gekröpft	331	M12		1331/4020	3 St.
	Knopf fest-drehbar auf Massiv-Rosette	K4 gekröpft	331	8 mm		1331/4010	3 St.

3.1 SERIE VESTA STANZ-UND MASSIVROSETTEN, OVAL



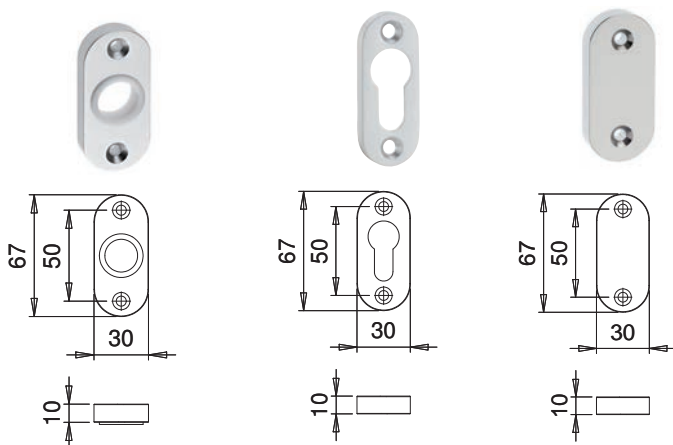
F1	

INFOthek




Lieferung ohne Befestigungszubehör.

		ARTIKELBEZEICHNUNG	ROSETTENSTÄRKE	FORM	LOCH.	BESTELL-NR.	VE
		Drückerrosette gestanz	7 mm	392		1392/0000	10 St.
		Schlüsselrosette gestanz	7 mm	393	PZ	1393/0003	10 St.







F1	

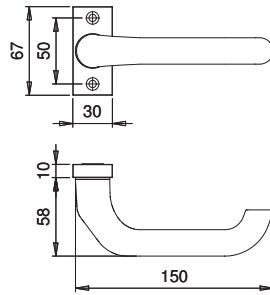
INFOthek



Lieferung ohne Befestigungszubehör.

		ARTIKELBEZEICHNUNG	ROSETTENSTÄRKE	FORM	LOCH.	BESTELL-NR.	VE
		Drückerrosette massiv	10 mm	350		1350/0000	10 St.
		Schlüsselrosette massiv	10 mm	349	PZ	1349/0003	10 St.
		Blindrosette massiv	10 mm	349	blind	1349/0000	10 St.

3.1 SERIE VESTA DRÜCKER AUF MASSIV-ROSETTE UND STANZ-ROSETTE, KANTIG



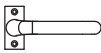
F1	

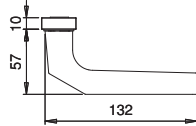
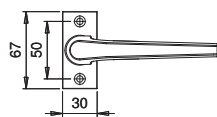
INFOthek



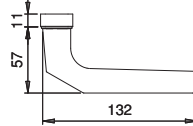
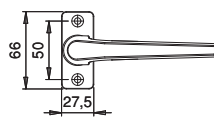
Lieferung ohne Befestigungszubehör.

Drücker rechts/links verwendbar.

	ARTIKELBEZEICHNUNG	DR. FORM	FORM	■		BESTELL-NR.	VE
	Drücker auf Massiv-Rosette fest-drehbar gelagert	1300	2308	8 mm		2308/0000	5 St.



Nr. 1314



Nr. 2314

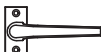

F1	

INFOthek




Lieferung ohne Befestigungszubehör.

Drücker rechts/links verwendbar.

	ARTIKELBEZEICHNUNG	DR. FORM	FORM	■		BESTELL-NR.	VE
	Drücker auf Massiv-Rosette fest-drehbar gelagert	116	314	8 mm		1314/0000	5 St.
	Drücker auf Stanz-Rosette fest-drehbar gelagert	116	2314	8 mm		2314/0000	5 St.

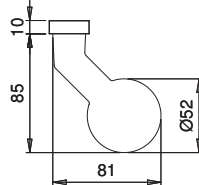
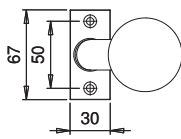
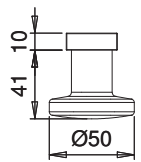
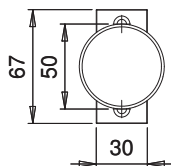
3.1 SERIE VESTA KNÖPFE AUF MASSIV-ROSETTE, KANTIG



KNOPF K4



KNOPF K7



F1	

INFOthek



Lieferung ohne Befestigungszubehör.

Knopf K4 rechts/links verwendbar.

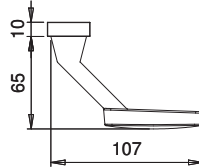
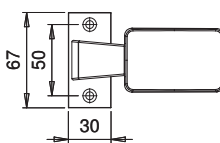
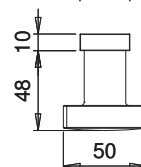
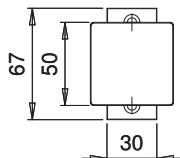
	ARTIKELBEZEICHNUNG	KNOPF	FORM	■		BESTELL-NR.	VE
	Knopf fest auf Massiv-Rosette Knopf fest-drehbar auf Massiv-Rosette	K7 K7	396 396	M12 8 mm		1396/7020 1396/7010	5 St. 5 St.
	Knopf fest auf Massiv-Rosette Knopf fest-drehbar auf Massiv-Rosette	K4 gekröpft K4 gekröpft	339 339	M12 8 mm		1339/4020 1339/4010	3 St. 3 St.



GRIFF K15



GRIFF K10



F1	

INFOthek

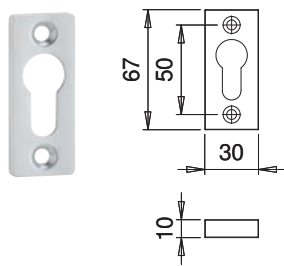
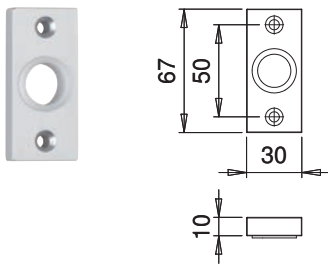


Lieferung ohne Befestigungszubehör.

Griff K10 rechts/links verwendbar.

	ARTIKELBEZEICHNUNG	GRIFF	FORM	■		BESTELL-NR.	VE
	Griff fest auf Massiv-Rosette Griff fest-drehbar auf Massiv-Rosette	K15 K15	381 381	M12 8 mm		1381/1520 1381/1510	5 St. 5 St.
	Griff fest auf Massiv-Rosette Griff fest-drehbar auf Massiv-Rosette	K10 K10	315 315	M12 8 mm		1315/1020 1315/1010	5 St. 5 St.

3.1 SERIE VESTA MASSIV-ROSETTEN, KANTIG



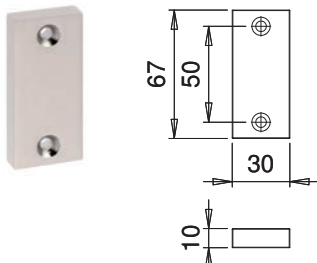
F1	

INFOthek



Lieferung ohne Befestigungszubehör.

		ARTIKELBEZEICHNUNG	ROSETTENSTÄRKE	FORM	LOCH.	BESTELL-NR.	VE
		Drückerrosette massiv	10 mm	360		1360/0000	10 St.
		Schlüsselrosette massiv	10 mm	359	PZ	1359/0003	10 St.



F1	

INFOthek



Lieferung ohne Befestigungszubehör.

		ARTIKELBEZEICHNUNG	ROSETTENSTÄRKE	FORM	LOCH.	BESTELL-NR.	VE
		Blindrosette massiv	10 mm	359	blind	1359/0000	10 St.

3.1 SERIE VESTA STANZ-ROSETTEN, KANTIG



Nr. 1305 + 1302



Nr. 1319 + 1322

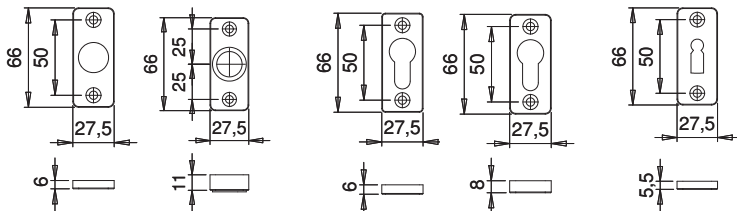


Nr. 1318

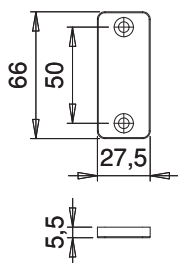
F1	

INFOthek

Lieferung ohne Befestigungszubehör.



		ARTIKELBEZEICHNUNG	ROSETTENHÖHE	FORM	LOCH.	BESTELL-NR.	VE
		Drückerrosette gestanzt Drückerrosette gestanzt	6 mm 11 mm	305 302		1305/0000 1302/0000	10 St. 10 St.
		Schlüsselrosette gestanzt	5,5 mm	318	BB	1318/0001	10 St.
		Schlüsselrosette gestanzt Schlüsselrosette gestanzt	6 mm 8 mm	319 322	PZ PZ	1319/0003 1322/0003	10 St. 10 St.



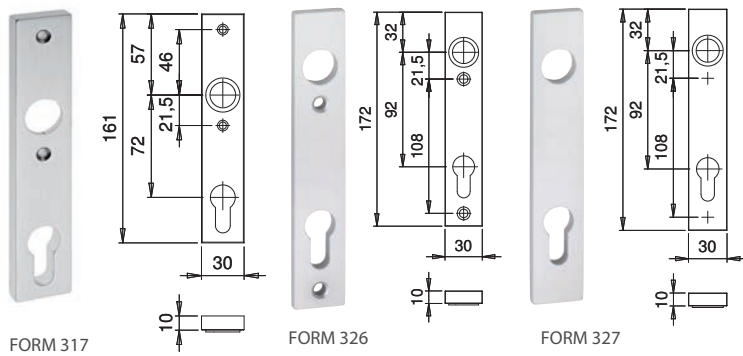
F1	

INFOthek

Lieferung ohne Befestigungszubehör.

		ARTIKELBEZEICHNUNG	ROSETTENHÖHE	FORM	LOCH.	BESTELL-NR.	VE
		Blindrosette gestanzt	5,5 mm	319	blind	1319/0000	10 St.

3.2 SERIE LUNA KURZSCHILDER/KNOPFKURZSCHILDER FÜR SCHLOSSKÄSTEN, KANTIG



F1	EST*

INFOthek

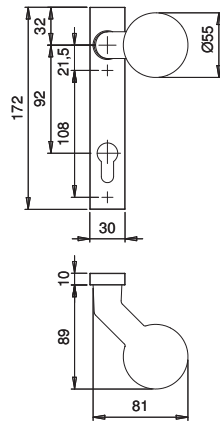


Lieferung incl. Schrauben
M4x20 mm.

Einzelne Kastenschlossdrücker
s. Seite 112.

* keine Schilder 326 + 327.

		ARTIKELBEZEICHNUNG	FORM	ENTF. LOCHUNG	BESTELL- NR.	VE
		Kurzschild, sichtbar verschraubt	317	72 mm PZ	1317/7203	10 St.
		Kurzschild innen, sichtbar verschraubt	326	92 mm PZ	2326/9203	10 St.
		Kurzschild aussen, unsichtbar verschraubt	327	92 mm PZ	2327/9203	10 St.



F1	

INFOthek



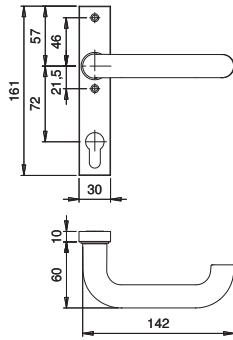
Lieferung ohne
Befestigungszubehör.

Knopf rechts/links verwendbar.

Einzelne Kastenschlosslochteile
s. Seite 112.

		ARTIKELBEZEICHNUNG	KNOPF	FORM	■	ENTF. LOCHUNG	BESTELL- NR.	VE
		Knopfkurzschild fest, unsichtbar verschraubt Knopfkurzschild fest-drehbar, unsichtbar verschraubt	K4 gekröpft K4 gekröpft	327 327	M 12 8 mm	92 mm PZ 92 mm PZ	2327/4020 2327/4010	2 St. 2 St.

3.2 SERIE LUNA DRÜCKER AUF KURZSCHILD FÜR SCHLOSSKÄSTEN, KANTIG, MASSIV



F1	EST

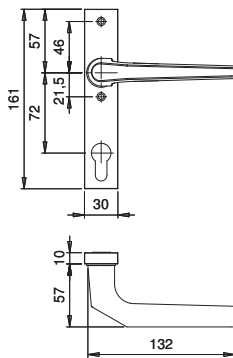
INFOthek



Lieferung incl. Schrauben
M4x20 mm.

Drücker rechts/links
verwendbar.

		ARTIKELBEZEICHNUNG	DR. FORM	FORM	■	ENTF. LOCHUNG	BESTELL-NR.	VE
		Drücker fest-drehbar auf Kurzschild	103	317	8 mm	72 mm PZ	1103/1317	5 St.



F1	

INFOthek

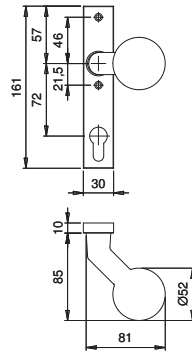


Lieferung incl. Schrauben
M4x20 mm.

Drücker rechts/links
verwendbar.

		ARTIKELBEZEICHNUNG	DR. FORM	FORM	■	ENTF. LOCHUNG	BESTELL-NR.	VE
		Drücker fest-drehbar auf Kurzschild	116	317	8 mm	72 mm PZ	1116/1317	5 St.

3.2 SERIE LUNA KNOPFKURZSCHILDER FÜR SCHLOSSKÄSTEN, KANTIG, MASSIV



F1	EST

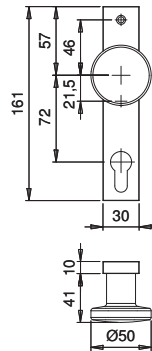
INFOthek



Lieferung incl. Schrauben
M4x20 mm.

Knopf K4 rechts/links
verwendbar.

		ARTIKELBEZEICHNUNG	KNOPF	FORM	■	ENTF. LOCH.	BESTELL-NR.	VE
		Knopfkurzschild, fest Knopfkurzschild, fest-drehbar	K4 gekröpft K4 gekröpft	317 317	M12 8 mm	72 mm PZ 72 mm PZ	1317/4020 1317/4010	2 St. 2 St.



F1	

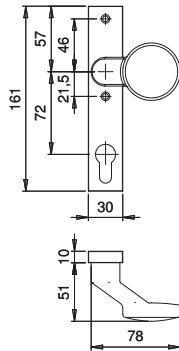
INFOthek



Lieferung incl. Schrauben
M4x20 mm.

		ARTIKELBEZEICHNUNG	KNOPF	FORM	■	ENTF. LOCH.	BESTELL-NR.	VE
		Knopfkurzschild, fest Knopfkurzschild, fest-drehbar	K7 K7	317 317	M12 8 mm	72 mm PZ 72 mm PZ	1317/7020 1317/7010	5 St. 5 St.

3.2 SERIE LUNA GRIFFKURZSCHILDER FÜR SCHLOSSKÄSTEN, KANTIG, MASSIV



F1	

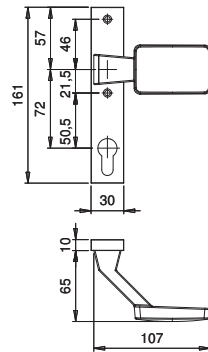
INFOthek



Lieferung incl.Schrauben
M4x20 mm.

Griff K16 rechts/links
verwendbar.

		ARTIKELBEZEICHNUNG	GRIFF	FORM	■	ENTF. LOCH.	BESTELL- NR.	VE
		Griffkurzschild, fest Griffkurzschild, fest-drehbar	K16 K16	317 317	M12 8 mm	72 mm PZ 72 mm PZ	1317/1620 1317/1610	2 St. 2 St.



F1	

INFOthek

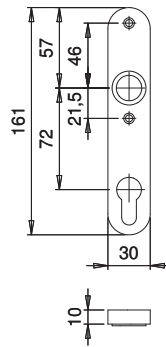


Lieferung incl.Schrauben
M4x20 mm.

Griff K10 rechts/links
verwendbar.

		ARTIKELBEZEICHNUNG	GRIFF	FORM	■	ENTF. LOCH.	BESTELL- NR.	VE
		Griffkurzschild, fest Griffkurzschild, fest-drehbar	K10 K10	317 317	M12 8 mm	72 mm PZ 72 mm PZ	1317/1020 1317/1010	5 St. 5 St.

3.2 SERIE LUNA KURZSCHILDER/KNOPFKURZSCHILDER FÜR SCHLOSSKÄSTEN, OVAL, MASSIV



F1	

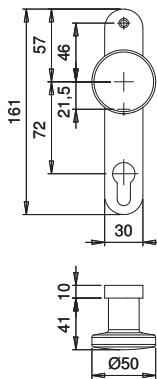
INFOthek



Lieferung incl. Schrauben
M4x20 mm.

Einzelne Kastenschlossdrücker
s. Seite 112.

		ARTIKELBEZEICHNUNG		FORM		ENTF. LOCH.	BESTELL-NR.	VE
		Langschild		367		72 mm PZ	1367/7203	10 St.



F1	

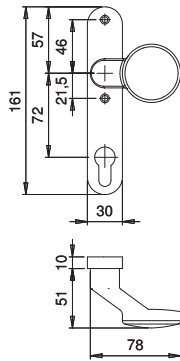
INFOthek



Lieferung incl. Schrauben
M4x20 mm.

		ARTIKELBEZEICHNUNG	KNOPF	FORM	■	ENTF. LOCH.	BESTELL-NR.	VE
		Knopflangschild, fest Knopflangschild, fest-drehbar	K7 K7	367 367	M12 8 mm	72 mm PZ 72 mm PZ	1367/7020 1367/7010	5 St. 5 St.

3.2 SERIE LUNA GRIFFSCHILDER FÜR SCHLOSSKÄSTEN, OVAL, MASSIV



F1	

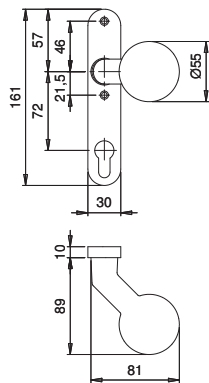
INFOthek



Lieferung incl.Schrauben
M4x20 mm.

Griff K16 rechts/links
verwendbar.

		ARTIKELBEZEICHNUNG	GRIFF	FORM	■	ENTF. LOCH.	BESTELL- NR.	VE
		Griffflangschild, fest Griffflangschild, fest-drehbar	K16 K16	367 367	M12 8 mm	72 mm PZ 72 mm PZ	1367/1620 1367/1610	5 St. 5 St.



F1	

INFOthek

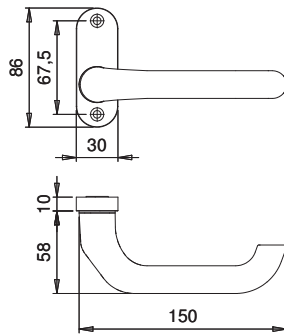


Lieferung incl.Schrauben
M4x20 mm.

Knopf K4 rechts/links
verwendbar.

		ARTIKELBEZEICHNUNG	KNOPF	FORM	■	ENTF. LOCH.	BESTELL- NR.	VE
		Knopflangschild, fest Knopflangschild, fest-drehbar	K4 gekröpft K4 gekröpft	367 367	M12 8 mm	72 mm PZ 72 mm PZ	1367/4020 1367/4010	2 St. 2 St.

3.3 SERIE DIONE DRÜCKER/KNÖPFE AUF MASSIV-ROSETTE FÜR SCHLOSSKÄSTEN, OVAL



F1	

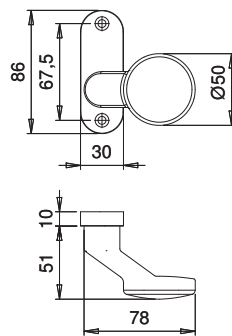
INFOthek



Lieferung ohne Befestigungszubehör.

Drücker rechts/links verwendbar.

	ARTIKELBEZEICHNUNG	DR. FORM	FORM	■		BESTELL-NR.	VE
	Drücker auf Massiv-Rosette, asymmetrisch fest-drehbar	1300	391	8 mm		1391/0000	5 St.



F1	

INFOthek

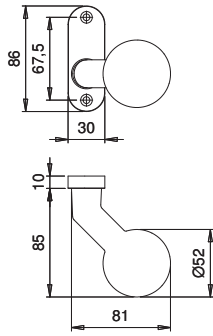


Lieferung ohne Befestigungszubehör.

Griff K16 rechts/links verwendbar.

	ARTIKELBEZEICHNUNG	GRIFF	FORM	■		BESTELL-NR.	VE
	Griff fest auf Massiv-Rosette, asymmetrisch Griff fest-drehbar auf Massiv-Rosette, asymmetrisch	K16 K16	352 352	M12 8 mm		1352/1620 1352/1610	5 St. 5 St.

3.3 SERIE DIONE KNÖPFE AUF MASSIV-ROSETTE FÜR SCHLOSSKÄSTEN, OVAL



F1	

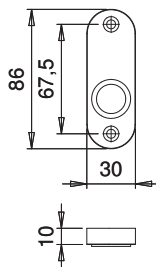
INFOthek



Lieferung ohne Befestigungszubehör.

Knopf K4 rechts/links verwendbar.

	ARTIKELBEZEICHNUNG	KNOPF	FORM	■		BESTELL-NR.	VE
	Knopf fest auf Massiv-Rosette, asymmetrisch Knopf fest-drehbar auf Massiv-Rosette, asymmetrisch	K4 gekröpft K4 gekröpft	330 330	M12 8 mm		1330/4020 1330/4010	3 St. 3 St.



F1	

INFOthek

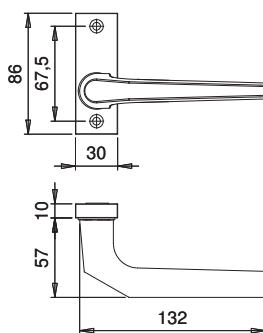


Lieferung ohne Befestigungszubehör.

Drückerrosette mit Ø 18 mm Führung, passend für alle Basis-Drückermodelle.
S. auch Seiten 112-113.

	ARTIKELBEZEICHNUNG	ROSETTENHÖHE	FORM	LOCH.	BESTELL-NR.	VE
	Drückerrosette massiv, asymmetrisch	10 mm	347		1347/0000	10 St.

3.3 SERIE DIONE DRÜCKER/KNÖPFE AUF MASSIV-ROSETTE FÜR SCHLOSSKÄSTEN, KANTIG



F1	

INFOthek



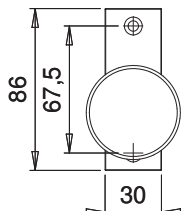
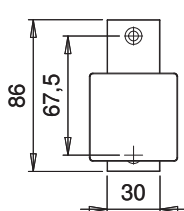
Lieferung ohne Befestigungszubehör.

Drücker rechts/links verwendbar.

	ARTIKELBEZEICHNUNG	DR. FORM	FORM	■		BESTELL-NR.	VE
	Drücker fest-drehbar auf Massiv-Rosette, asymmetrisch	116	390	8 mm		1390/0000	5 St.



KNOPF K15



F1	

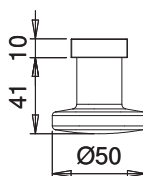
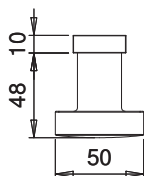
INFOthek



Lieferung ohne Befestigungszubehör.

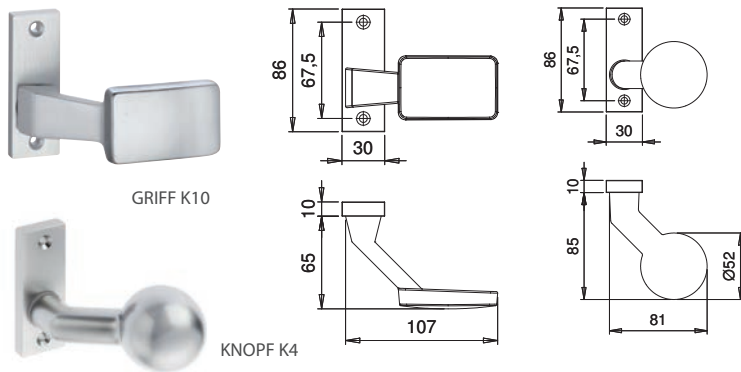


KNOPF K7



	ARTIKELBEZEICHNUNG	KNOPF	FORM	■		BESTELL-NR.	VE
	Griff fest auf Massiv-Rosette, asymmetrisch	K15	398	M12		1398/1520	4 St.
	Griff fest-drehbar auf Massiv-Rosette, asymmetrisch	K15	398	8 mm		1398/1510	4 St.
	Knopf fest auf Massiv-Rosette, asymmetrisch	K7	397	M12		1397/7020	5 St.
	Knopf fest-drehbar auf Massiv-Rosette, asymmetrisch	K7	397	8 mm		1397/7010	5 St.

3.3 SERIE DIONE KNÖPFE/GRIFFE AUF MASSIV-ROSETTE FÜR SCHLOSSKÄSTEN, KANTIG



F1	

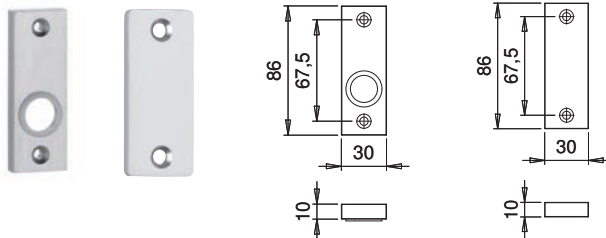
INFOthek



Lieferung ohne Befestigungszubehör.

Knopf K4 und Griff K10 rechts/links verwendbar.

	ARTIKELBEZEICHNUNG	GRIFF/ KNOPF	FORM	■		BESTELL- NR.	VE
	Griff fest auf Massiv-Rosette, asymmetrisch Griff fest-drehbar auf Massiv-Rosette asymmetrisch	K10 K10	385 385	M12 8 mm		1385/1020 1385/1010	3 St. 3 St.
	Knopf fest auf Massiv-Rosette, asymmetrisch Knopf fest-drehbar auf Massiv-Rosette, asymmetrisch	K4 gekröpft K4 gekröpft	362 362	M12 8 mm		1362/4020 1362/4010	5 St. 5 St.



F1	

INFOthek

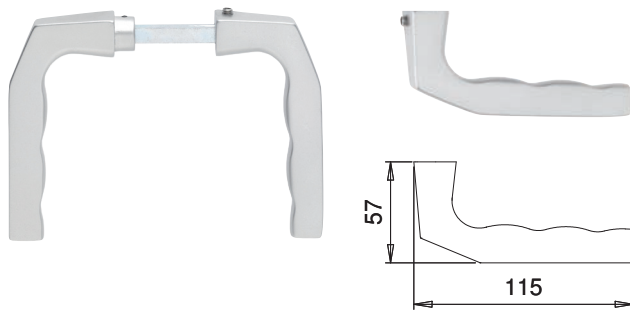


Lieferung ohne Befestigungszubehör.

Drückerrosette mit Ø 18 mm Führung, passend für alle Basis-Drückermodelle.
S. auch Seiten 112-113.

	ARTIKELBEZEICHNUNG	ROSETTENHÖHE	FORM	LOCH.	BESTELL- NR.	VE
	Drückerrosette, massiv, asymmetrisch	10 mm	357		1357/0003	10 St.
	Blindrosette, massiv, asymmetrisch	10 mm	357	blind	1357/0000	10 St.

3.3 SERIE DIONE KASTENSCHLOSSDRÜCKER/DRÜCKER MIT VERLÄNGERTEM STIFT



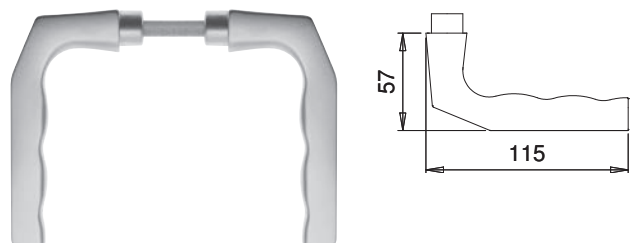
F1	

INFOthek



Zur Anwendung direkt auf das Kastenschloss.

	ARTIKELBEZEICHNUNG	DR. FORM	■	BESTELL-NR.	VE
	Kastenschloss-Drückerpaar einseitig ohne Drückerführung	125Z	8 mm	1125/0803	10 Pr.
	Kastenschloss-Drückerlochteil ohne Drückerführung	125Z	8 mm	1125/0804	10 St.



F1	

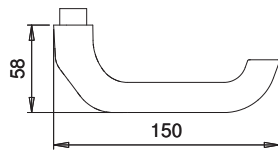
INFOthek



Drückerpaare mit verlängertem Stift.


	ARTIKELBEZEICHNUNG	DR. FORM	■	BESTELL-NR.	VE
	Drückerpaar Drückerpaar mit 62 mm Stiftvorstand Drückerpaar mit 67 mm Stiftvorstand	125Z 125Z 125Z	8 mm 8 mm 8 mm	1125/0808 1125/0862 1125/0867	10 Pr. 10 Pr. 10 Pr.
	Drückerlochteil	125Z	8 mm	1125/0809	10 St.



3.3 SERIE DIONE DRÜCKER/GEKRÖPFTE DRÜCKER

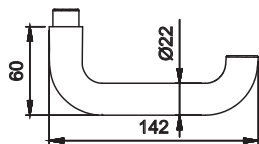


F1	

INFOthek






	ARTIKELBEZEICHNUNG	DR. FORM	■	BESTELL-NR.	VE
	Drückerpaar gekröpft	1300Z	8 mm	1300/0808	10 Pr.
	Drückerlochteil gekröpft	1300Z	8 mm	1300/0809	10 Pr.

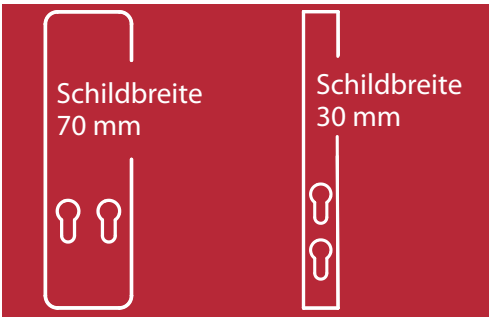


F1	EST

INFOthek



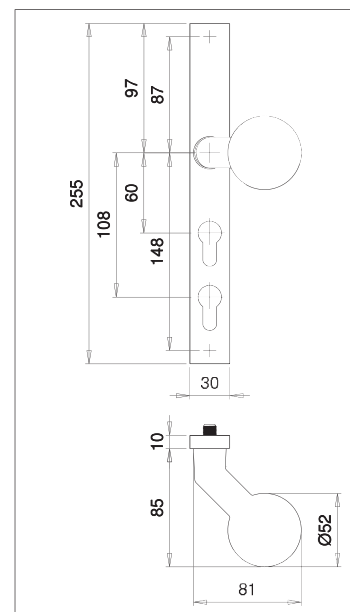
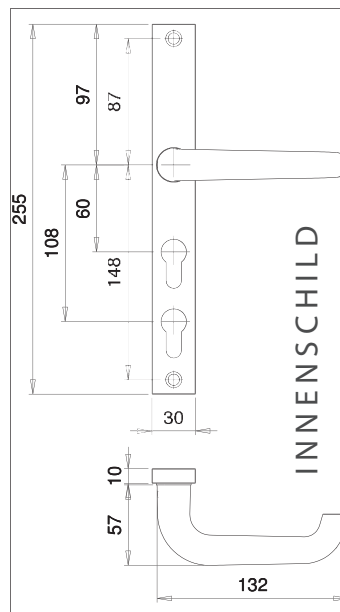
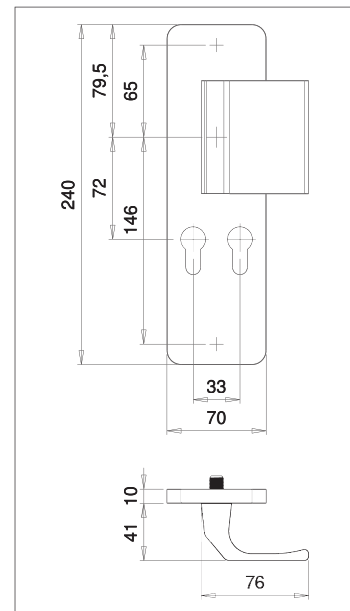
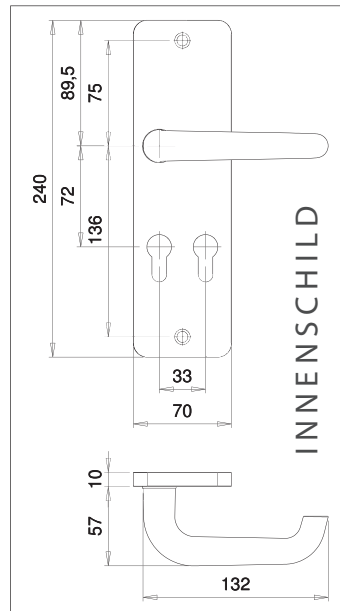

	ARTIKELBEZEICHNUNG	DR. FORM	■	BESTELL-NR.	VE
	Drückerpaar	103Z	8 mm	1103/0808	10 Pr.
	Drückerlochteil	103Z	8 mm	1103/0809	10 St.



Doppelzylindergarnituren

edi liefert auch die Sonderlösung für die nicht ganz alltägliche Anwendung.

Doppelzylinderbeschläge für entsprechende Türen und Schlösser, z.B. im Sondertürenbau mit verschiedenen Schließkreisen.



3.4 SERIE TWIN



F1	

INFOthek

Lieferung incl.
Befestigungszubehör
für TS 35-45 mm.

Bemaßung s. S. 115.

- ◆ Material: Aluminium eloxiert
- ◆ Grundkonstruktion: massive Innen- und Außenschilder
- ◆ Dornmaß: 32 / 65 mm
- ◆ Drücker: rechts/links verwendbar
- ◆ Lochung: PZ
- ◆ Verschraubung: **Wechselgarnituren** 2-fach M6, außen verdeckt, innen sichtbar
Drücker/Drücker-Garnituren 2-fach M6, innen und außen sichtbar

		ARTIKELBEZEICHNUNG	AUSSEN SCHILD	GRIFF	DR. FORM	■	ENTF. LOCHUNG	BESTELL- NR.	VE
		Garnitur Drücker/Drücker	10 mm		104Z	8 mm	72 mm PZ	8667/0104	1 Grt.
		Wechselgarnitur	10 mm	K9	104Z	8 mm	72mm PZ	8667/9104	1 Grt.

3.4 SERIE TWIN



FORM K9



FORM K4



F1	

INFOthek

Lieferung incl.
Befestigungszubehör
für TS 35-45 mm.

Bemaßung s. S. 115.

- ◆ Material: Aluminium eloxiert
- ◆ Grundkonstruktion: massive Innen- und Außenschilder
- ◆ Dornmaß: 30 mm
- ◆ Drücker: rechts/links verwendbar
- ◆ Lochung: PZ
- ◆ Verschraubung: **Wechselgarnituren** 2-fach M6, außen verdeckt, innen sichtbar
- ◆ Wechselgarnituren: mit M12-Gewinde in den Griffen K4 und K9

		ARTIKELBEZEICHNUNG	AUSSEN SCHILD	GRIFF/ KNOPF	DR. FORM	■	ENTF. LOCHUNG	BESTELL- NR.	VE
		Garnitur Drücker/Drücker	10 mm		104Z	8 mm	60/108 PZ	8666/0104	1 Grt.
		Wechselgarnitur mit festem Knopf	10 mm	K4	104Z	8 mm M12	60/108 PZ	8666/4104	1 Grt.
		Wechselgarnitur mit festem Griff	10 mm	K9	104Z	8 mm M12	60/108 PZ	8666/9104	1 Grt.

BESCHLÄGE FÜR FENSTER UND BALKONTÜREN



edi

4	BESCHLÄGE FÜR FENSTER UND BALKONTÜREN	Seiten 119 - 137
4.1	Fenstergriffe für den Objektbereich	126 - 131
4.2	Fenstergriffe Standard, Ganz- und Halboliven	132 - 134
4.3	Balkontürgarnituren/Balkontürgriffe und -knöpfe	135 - 137

4.1 **SERIE JANUS** Fenstergriffe für den Objektbereich

DIN EN 13126-3

Seiten 126 - 131




4.2 **SERIE MIMAS** Fenstergriffe Standard

Seiten 132 - 133



4.2 **FENSTERGANZLIVEN / FENSTERHALBOLIVEN**

Seite 134



4.3 BALKONTÜRGARNITUREN / BALKONTÜRGRIFFE

Seiten 135 - 137





Fenstergriffe

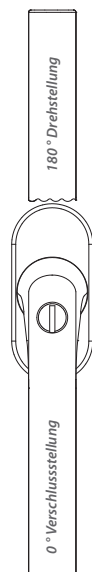
Hochwertige Fenstergriffe aus Aluminium und Edelstahl für Dreh-Kippbeschläge (incl. TBT).

Geeignet für das Objekt, gefertigt, geprüft und zertifiziert für sichere Fenster. Nicht nur vielseitig, sondern auch schön. Verwendbar auch im Nachrüstbereich.



Die Kriminalpolizei rät zu abschließbaren Fenstergriffen gemäß DIN 18267, die mindestens einem Drehmoment von 100 Nm widerstehen (= Widerstandsklasse FG-S-1)...

... eine Forderung, die die Fenstergriff-Serien Mimas 100N und Janus erfüllen. Dass dies nicht auf Kosten der Optik geht, dafür sorgen die außergewöhnlichen Rosettenmaße 34 x 75 mm (eine wertvolle Hilfe beim Austausch alt gegen neu), die besondere Griffstärke und die filigrane Einarbeitung des Druckzylinders.



Informationen zum Thema TBT

Abweichend von dem bekannten abschließbaren Dreh-/Kipp-Fenstergriff bezieht sich die Bezeichnung TBT (tilt before turn/ Kippen vor Drehen) auf die Öffnungsfolge:

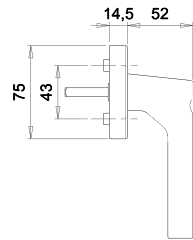
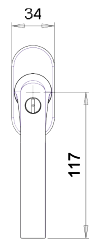
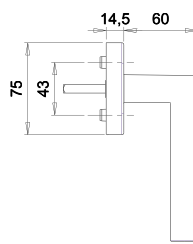
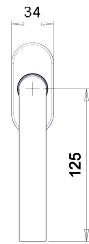
Verschluss, Kippstellung, Drehstellung -



TBT-Fenstergriffe schützen gegen unbeabsichtigtes Öffnen des Fensters, besonders in öffentlichen Gebäuden wie Kindergärten, Kliniken und Seniorenheimen.

TBT-Fensterbeschläge sind nur in Kombination mit einem TBT-Fenstergetriebe funktionsfähig.

		Klassifizierungsschlüssel									
Objekt-Fenstergriffe abschließbar	DIN EN 13126-3	→	1	5/180	-	0	1	3	2/2	3/C1	-
Objekt-Fenstergriffe Druckknopf	DIN EN 13126-3	→	1	5/180	-	0	1	3	2/1	3/C1	-



F1*	F12*
EST	

INFOthek

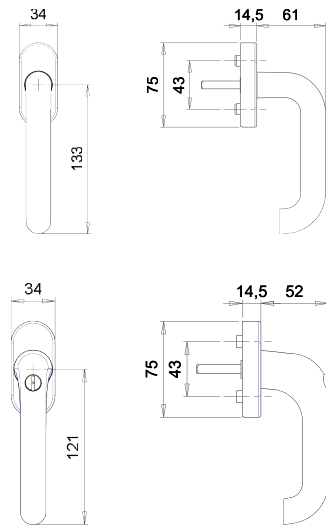
Lieferung ohne Befestigungszubehör.

* nicht mit variablem Stift.

Weitere Farben auf Anfrage.


- ◆ Material: Aluminium eloxiert/beschichtet oder Edelstahl matt gebürstet
- ◆ Grundkonstruktion: A + D = Druckguss, sonst Kunststoff-Unterkonstruktion
- ◆ Rasterung: 90° Kuglrasterung
- ◆ Rosetten: 34 x 75 mm, Vollabdeckung der Grundkonstruktion
- ◆ Verschraubung: Bohrloch-Ø für M5
- ◆ Abschließbare Olive: mit Druckzylinder und 1 Wendeschlüssel
- ◆ Schließung: 1400 (gleichschließend)
- ◆ Stiftvorstand: 35 mm, Abweichungen möglich oder variabler Stift
- ◆ Nocken-Ø: 10 mm

	ARTIKELBEZEICHNUNG	FORM	SPEZIFIKATION	■	BESTELL-NR.	VE
	Fenstergriff	1010		7 mm	1010/1035	4 St.
	Fenstergriff	1010	variabler Stift 36/42	7 mm	1010/1000	4 St.
	Fenstergriff abschließbar	1010A	100N	7 mm	1010/2035	1 St.
	Fenstergriff abschließbar	1010A	100N, variabler Stift 36/42	7 mm	1010/2000	1 St.
	Fenstergriff abschließbar	1010A	TBT	7 mm	1010/3035	1 St.
	Fenstergriff abschließbar	1010A	TBT, variabler Stift 36/42	7 mm	1010/3000	1 St.
	Druckknopf-Fenstergriff selbstsperrend	1010D	100N	7 mm	1010/5035	1 St.
	Druckknopf-Fenstergriff selbstsperrend	1010D	100N, variabler Stift 36/42	7 mm	1010/5000	1 St.
	Ersatzschlüssel				0014/0000	10 St.
	Ausgleichs-Nocken 10/12 mm				0553/1012	10 St.



F1*	F12*
EST	

INFOthek

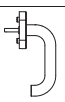
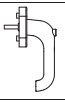
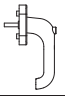
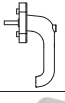




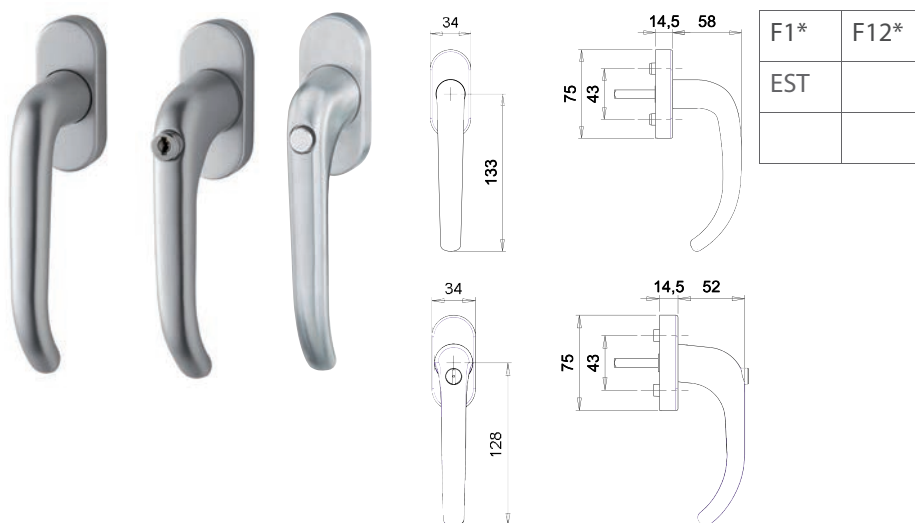
Lieferung ohne Befestigungszubehör.

* nicht mit variablem Stift.


Weitere Farben auf Anfrage.

- ◆ Material: Aluminium eloxiert/beschichtet oder Edelstahl matt gebürstet
- ◆ Grundkonstruktion: A + D = Druckguss, sonst Kunststoff-Unterkonstruktion
- ◆ Rasterung: 90° Kuglrasterung
- ◆ Rosetten: 34 x 75 mm, Vollabdeckung der Grundkonstruktion
- ◆ Verschraubung: Bohrloch-Ø für M5
- ◆ Abschließbare Olive: mit Druckzylinder und 1 Wendeschlüssel
- ◆ Schließung: 1400 (gleichschließend)
- ◆ Stiftvorstand: 35 mm, Abweichungen möglich oder variabler Stift
- ◆ Nocken-Ø: 10 mm

	ARTIKELBEZEICHNUNG	FORM	SPEZIFIKATION	■	BESTELL-NR.	VE
	Fenstergriff	1013		7 mm	1013/1035	4 St.
	Fenstergriff	1013	variabler Stift 36/42	7 mm	1013/1000	4 St.
	Fenstergriff abschließbar	1013A	100N	7 mm	1013/2035	1 St.
	Fenstergriff abschließbar	1013A	100N, variabler Stift 36/42	7 mm	1013/2000	1 St.
	Fenstergriff abschließbar	1013A	TBT	7 mm	1013/3035	1 St.
	Fenstergriff abschließbar	1013A	TBT, variabler Stift 36/42	7 mm	1013/3000	1 St.
	Druckknopf-Fenstergriff selbstsperrend	1013D	100N	7 mm	1013/5035	1 St.
	Druckknopf-Fenstergriff selbstsperrend	1013D	100N, variabler Stift 36/42	7 mm	1013/5000	1 St.
	Ersatzsschlüssel				0014/0000	10 St.
	Ausgleichs-Nocken 10/12 mm				0553/1012	10 St.



INFOthek


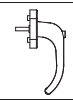
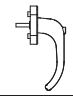





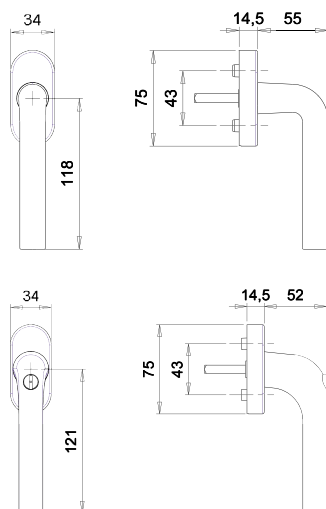
Lieferung ohne Befestigungszubehör.

* nicht mit variablem Stift.

Weitere Farben auf Anfrage.

- ◆ Material: Aluminium eloxiert/beschichtet oder Edelstahl matt gebürstet
- ◆ Grundkonstruktion: A + D = Druckguss, sonst Kunststoff-Unterkonstruktion
- ◆ Rasterung: 90° Kugelrasterung
- ◆ Rosetten: 34 x 75 mm, Vollabdeckung der Grundkonstruktion
- ◆ Verschraubung: Bohrloch-Ø für M5
- ◆ Abschließbare Olive: mit Druckzylinder und 1 Wendeschlüssel
- ◆ Schließung: 1400 (gleichschließend)
- ◆ Stiftvorstand: 35 mm, Abweichungen möglich oder variabler Stift
- ◆ Nocken-Ø: 10 mm


	ARTIKELBEZEICHNUNG	FORM	SPEZIFIKATION	■	BESTELL-NR.	VE
	Fenstergriff	1015		7 mm	1015/1035	4 St.
	Fenstergriff	1015	variabler Stift 36/42	7 mm	1015/1000	4 St.
	Fenstergriff abschließbar	1015A	100N	7 mm	1015/2035	1 St.
	Fenstergriff abschließbar	1015A	100N, variabler Stift 36/42	7 mm	1015/2000	1 St.
	Fenstergriff abschließbar	1015A	TBT	7 mm	1015/3035	1 St.
	Fenstergriff abschließbar	1015A	TBT, variabler Stift 36/42	7 mm	1015/3000	1 St.
	Druckknopf-Fenstergriff selbstsperrend	1015D	100N	7 mm	1015/5035	1 St.
	Druckknopf-Fenstergriff selbstsperrend	1015D	100N, variabler Stift 36/42	7 mm	1015/5000	1 St.
	Ersatzschlüssel				0014/0000	10 St.
	Ausgleichs-Nocken 10/12 mm				0553/1012	10 St.



F1	F12






INFOthek

Lieferung ohne Befestigungszubehör.

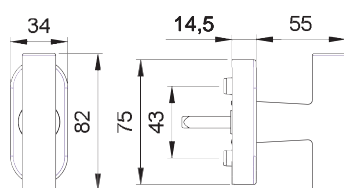


Weitere Farben auf Anfrage.

- ◆ Material: Aluminium eloxiert/beschichtet
- ◆ Grundkonstruktion: A = Druckguss, sonst Kunststoff-Unterkonstruktion
- ◆ Rasterung: 90° Kuglrasterung
- ◆ Rosetten: 34 x 75 mm, Vollabdeckung der Grundkonstruktion
- ◆ Verschraubung: Bohrloch-Ø für M5
- ◆ Abschließbare Olive: mit Druckzylinder und 1 Wendeschlüssel
- ◆ Schließung: 1400 (gleichschließend)
- ◆ Stiftvorstand: 35 mm, Abweichungen möglich oder variabler Stift
- ◆ Nocken-Ø: 10 mm

	ARTIKELBEZEICHNUNG	FORM	SPEZIFIKATION	■	BESTELL-NR.	VE
	Fenstergriff	1070		7 mm	1070/1035	4 St.
	Fenstergriff abschließbar	1070A	100N	7 mm	1070/2035	1 St.
	Fenstergriff abschließbar	1070A	TBT	7 mm	1070/3035	1 St.
	Ersatzschlüssel				0014/0000	10 St.
	Ausgleichs-Nocken 10/12 mm				0553/1012	10 St.

4.1 SERIE JANUS OBJEKT-KREUZOLIVE 1011



F1	EST



INFOthek



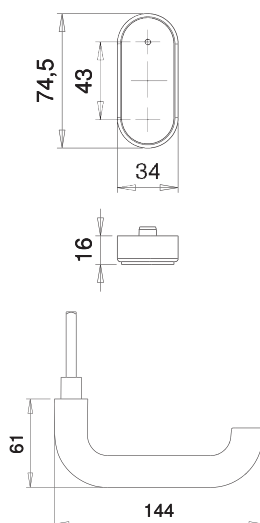
Lieferung ohne Befestigungszubehör.

Weitere Farben auf Anfrage.

- ◆ Material: Aluminium eloxiert oder Edelstahl matt gebürstet
- ◆ Grundkonstruktion: Druckguss
- ◆ Rasterung: 90° Kuglrasterung
- ◆ Rosetten: 34 x 75 mm, Vollabdeckung der Grundkonstruktion
- ◆ Verschraubung: Bohrloch-Ø für M5
- ◆ Stiftvorstand: 35 mm, Abweichungen möglich
- ◆ Nocken-Ø: 10 mm

	ARTIKELBEZEICHNUNG	FORM	SPEZIFIKATION	■	BESTELL-NR.	VE
	Kreuzolive mit Rasterung	1011		7 mm	1011/1035	5 St.
	Ausgleichs-Nocken 10/12 mm				0553/1012	10 St.

4.1 SERIE JANUS STECKGRIFF/-ROSETTE



F1	F12
EST	

INFOthek

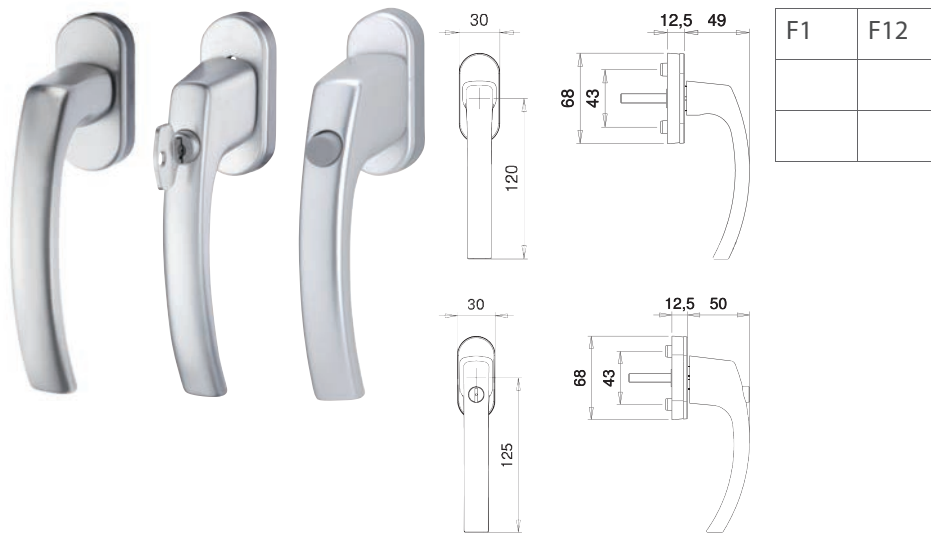


Lieferung ohne Befestigungszubehör.

- ◆ Material: Aluminium eloxiert/beschichtet oder Edelstahl matt gebürstet
- ◆ Grundkonstruktion: Kunststoff
- ◆ Rosetten: 34 x 75 mm, Vollabdeckung der Grundkonstruktion
- ◆ Verschraubung: Bohrloch-Ø für M5
- ◆ Stiftvorstand: 45 mm
- ◆ Nocken-Ø: 10 mm

	ARTIKELBEZEICHNUNG	FORM	■	BESTELL-NR.	VE
	Steckgriffrosette			4041/0000	4 St.
	Steckgriff	1013	7 mm	1013/0745	10 St.

4.2 SERIE MIMAS FENSTERGRIFFE STANDARD 1002



INFOthek

Lieferung ohne Befestigungszubehör.



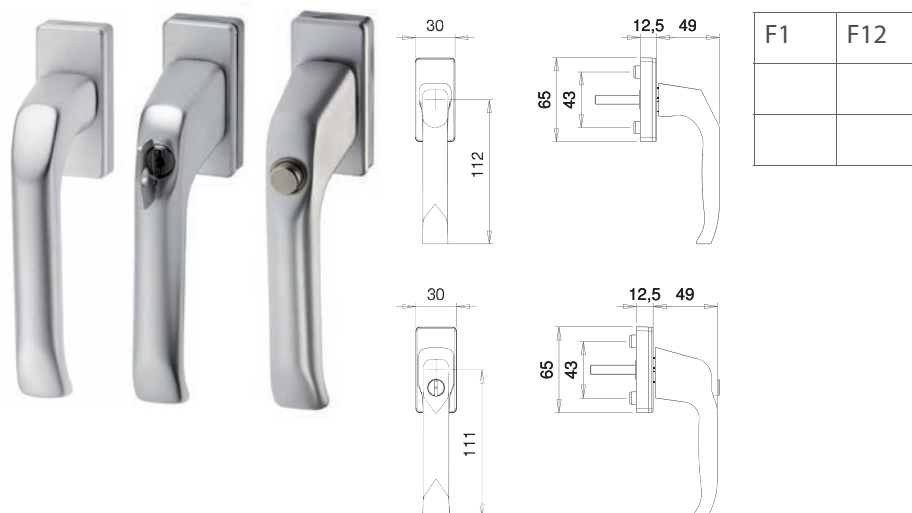
Vom Standard (35 mm) abweichender Stiftvorstand gegen Aufpreis möglich.

Weitere Farben auf Anfrage.

- ◆ Material: Aluminium eloxiert/beschichtet
- ◆ Grundkonstruktion: Kunststoff
- ◆ Rasterung: 90° Rasterung
- ◆ Rosetten: 34 x 75 mm, Teilabdeckung der Grundkonstruktion
- ◆ Verschraubung: Bohrloch-Ø für M5
- ◆ Abschließbare Olive: mit Druckzylinder und 1 Wendeschlüssel
- ◆ Schließung: 1400 (gleichschließend)
- ◆ Stiftvorstand: 35 mm, Abweichungen gegen Aufpreis möglich
- ◆ Nocken-Ø: 10 mm

	ARTIKELBEZEICHNUNG	FORM	SPEZIFIKATION	■	BESTELL-NR.	VE
	Fenstergriff	1002		7 mm	1002/1035	10 St.
	Fenstergriff abschließbar	1002A		7 mm	1002/2035	10 St.
	Fenstergriff selbstsperrend mit Druckknopf	1002D		7 mm	1002/3035	10 St.
	Fenstergriff abschließbar	1002A	100N	7 mm	1002/4035	10 St.
	Ausgleichs-Nocken 10/12 mm				0553/1012	10 St.

4.2 SERIE MIMAS FENSTERGRIFFE STANDARD 1003



INFOthek

Lieferung ohne Befestigungszubehör.



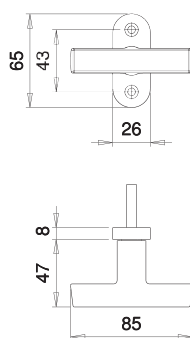

Vom Standard (35 mm) abweichender Stiftvorstand gegen Aufpreis möglich.

Weitere Farben auf Anfrage.

- ◆ Material: Aluminium eloxiert/beschichtet
- ◆ Grundkonstruktion: Kunststoff
- ◆ Rasterung: 90° Rasterung
- ◆ Rosetten: 34 x 75 mm, Teilabdeckung der Grundkonstruktion
- ◆ Verschraubung: Bohrloch-Ø für M5
- ◆ Abschließbare Olive: mit Druckzylinder und 1 Wendeschlüssel
- ◆ Schließung: 1400 (gleichschließend)
- ◆ Stiftvorstand: 35 mm, Abweichungen gegen Aufpreis möglich
- ◆ Nocken-Ø: 10 mm

	ARTIKELBEZEICHNUNG	FORM	SPEZIFIKATION	■	BESTELL-NR.	VE
	Fenstergriff	1003		7 mm	1003/1035	10 St.
	Fenstergriff abschließbar	1003A		7 mm	1003/2035	10 St.
	Ausgleichs-Nocken 10/12 mm				0553/1012	10 St.

4.2 FENSTER-GANZOLIVEN/-HALBOLIVEN



F1	F2

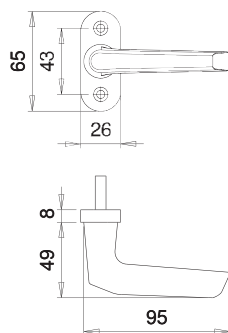
INFOthek



Lieferung incl.
Schrauben M5x35 mm.

Stiftvorstand 35 mm.

	ARTIKELBEZEICHNUNG	FORM	■	BESTELL-NR.	VE
	Alu-Fenster ganzolive	511	7 mm	1511/0000	10 St.



F1	F2

INFOthek

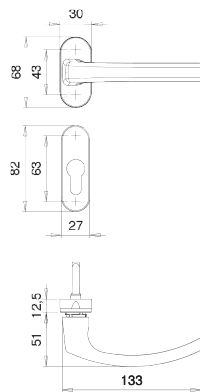


Lieferung incl.
Schrauben M5x35 mm.

Stiftvorstand 35 mm.

	ARTIKELBEZEICHNUNG	FORM	■	BESTELL-NR.	VE
	Alu-Fensterhalbolive	512	7 mm	1512/0000	10 St.

4.3 BALKONTÜRGARNITUREN



F1	F5
F12	

INFOthek

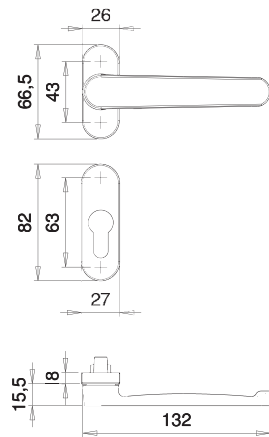


Lieferung incl.
Befestigungszubehör für
TS 75 mm.

Außenrosette gegossen mit
Stütznocken-Ø 10 mm.

Innenrosette Kunststoff-Clip,
Nocken-Ø 10 mm.

		ARTIKELBEZEICHNUNG	DR.	DR. FORM	■	LOCHUNG	BESTELL-NR.	VE
		Balkontür-Rosettengarnitur Drücker/Drücker		1002	8 mm	PZ	1002/2703	1 Grt.



F1	F5
F12	

INFOthek



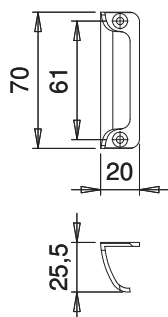
Lieferung incl.
Befestigungszubehör für
TS 75 mm.

Außenrosette gegossen mit
Stütznocken-Ø 10 mm.

Innenrosette Kunststoff-Clip,
Nocken-Ø 10 mm.

		ARTIKELBEZEICHNUNG	DR.	DR. FORM	■	LOCHUNG	BESTELL-NR.	VE
		Balkontür-Rosettengarnitur Drücker/Rollladendrücker	R9	1002	8 mm	PZ	1002/2793	1 Grt.

4.3 BALKONTÜRGRIFFE/-KNÖPFE



F1	F2
F5	F12

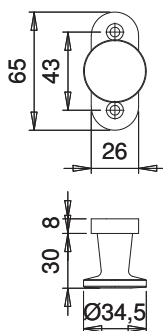
INFOthek



Skinpack incl.
2 Holzschrauben 3,5x17 mm.

Schachtelpack ohne
Befestigungszubehör.

	ARTIKELBEZEICHNUNG	FORM		BESTELL-NR. SKINPACK	BESTELL-NR. SCHACHTELPACK	VE
	Alu-Hebetürgriff	310		6042/0000		1 St.
	Alu-Hebetürgriff	310			1310/0000	30 St.



F1	F2

INFOthek

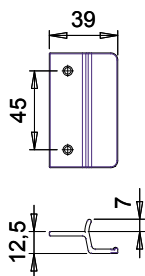
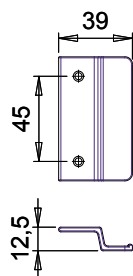


Skinpack incl.
2 Holzschrauben 3,5x17 mm.

Schachtelpack ohne
Befestigungszubehör.

	ARTIKELBEZEICHNUNG	FORM		BESTELL-NR. SKINPACK	BESTELL-NR. SCHACHTELPACK	VE
	Alu-Hebetürkнопf	307		6041/0000		1 St.
	Alu-Hebetürkнопf	307			1307/0000	30 St.

4.3 BALKONTÜRGRIFFE/-KNÖPFE



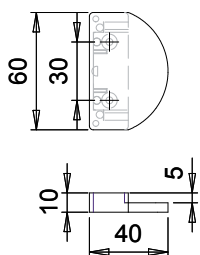
F1	F5
F12	

INFOthek



Lieferung ohne Befestigungszubehör.

		ARTIKELBEZEICHNUNG		FORM			BESTELL-NR.	VE
		Alu-Balkontürgriff ohne Steg		951			0951/0000	20 St.
		Alu-Balkontürgriff mit Steg		952			0952/0000	10 St.



F5	F12
F26*	

INFOthek



Lieferung ohne Befestigungszubehör.

* F26 = verchromt

		ARTIKELBEZEICHNUNG		FORM			BESTELL-NR.	VE
		Nylon-Balkontürgriff zum Aufschieben		949			0949/0000	10 St.

SCHUTZBESCHLÄGE



edi

5	BESCHLÄGE FÜR ABSCHLUSSTÜREN, SCHUTZBESCHLÄGE UND -ROSETTEN	Seiten 139 - 195
5.1	Schutz-Garnituren Clip (incl. Feuerschutz- und Fluchttürgarnituren)	146 - 169
5.2	Schutz-Kombi-Garnituren (incl. Feuerschutz- und Fluchttürgarnituren)	170 - 173
5.3	Montagesets Schutz-Garnituren Clip	174 - 175
5.4	Schutz-Garnituren massiv	180 - 189
5.5	Montagesets Schutz-Garnituren massiv	190
5.6	Schutz-Rosetten/Türspaltverriegelungen	191 - 193
5.7	Haustür-Innengarnituren	194 - 195

5.1 **SERIE DELTA** Langschild

DIN EN 1906 SK 4 (ES 3)

Seiten 146 - 149



5.1 **SERIE EUROPA** Langschild

DIN 18257 ES 2

DIN EN 1906 SK 3 (ES 2)

Seiten 150 - 153



5.1 **SERIE LOGO/L** Langschild

DIN 18257 ES 1

DIN EN 1906 SK 2 (ES 1)

Seiten 154 - 157



5.1 **SERIE LOGO/K** Kurzschild

DIN 18257 ES 1

DIN EN 1906 SK 2 (ES 1)

Seiten 158 - 161



5.1 **SERIE JUNO/L** Langschild

DIN 18257 ES 1

Seiten 162 - 163

5.1 **SERIE LIMA/L** Langschild

ES 0

Seiten 164 - 167

5.1 **SERIE LANA/** Langschild

ES 0

Seiten 168 - 169

5.2 **SERIE METIS** Kombi-Garnituren

DIN 18257 ES 1

DIN EN 1906 SK 2 (ES 1)

Seiten 170 - 173





Schutzgarnituren in Clip-Schild-Technik.

Eine beeindruckende Demonstration von Sicherheit und Design und sogleich ein weiterer Baustein formvollendeter Konformität für unterschiedliche Anforderungen im Türbeschlagbereich.

DELTA/DELTA FS	DELTA/DELTA FS
EUROPA FS	EUROPA FS
LOGO FS	LOGO FS
INNENSCHILD	AUSSENSCHILD
Stahl-Unterkonstruktion 2 mm. Fstdrehbare Lochteilverbindung durch Seeger-Ring. Drücker fest-drehbar gelagert.	Stahl-Unterkonstruktion. Metallstütznocken 10 mm. Vernieteter Anbohrschutz. Der Zylinder wird eng umfasst und schützt den Schlosszuhaltungsbereich.

EUROPA	EUROPA	
LOGO		LOGO
JUNO		JUNO
INNENSCHILD	AUSSENSCHILD	AUSSENSCHILD
Druckguss-Unterkonstruktion. Seitliche Rastnasen zum Aufklipsen der Deckschilder gewähren eine stabile, flächenbündige Fixierung auf dem Grundschild	Unterkonstruktion aus massivem Aluminium. Metallstütznocken 10 mm. Vernieteter Anbohrschutz. Der Zylinder wird eng umfasst und schützt den Schlosszuhaltungsbereich.	Druckguss-Unterkonstruktion. Metallstütznocken 10 mm. Vernieteter Anbohrschutz. Der Zylinder wird eng umfasst und schützt den Schlosszuhaltungsbereich.

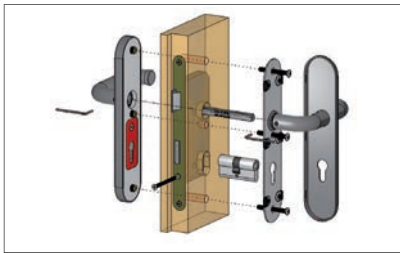


Feste Verbindung von Griff oder Bügelgriff mit dem Außenschild.

rechts-/links Verwendbarkeit der Griffe





Alle zertifizierten Schutzgarnituren auch mit Ziehschutz (ZA) lieferbar. Ziehschutzsätze federnd gelagert.

LIMA	LIMA
LANA	LANA
INNENSCHILD	AUSSENSCHILD
Druckguss-Unterkonstruktion. Seitliche Rastnasen zum Aufklipsen der Deckschilder gewähren eine stabile, flächenbündige Fixierung auf dem Grundschild	Druckguss-Unterkonstruktion. Metallstütznocken 10 mm. Vernieteter Anbohrschutz. Der Zylinder wird eng umfasst und schützt den Schlosszuhaltungsbereich.

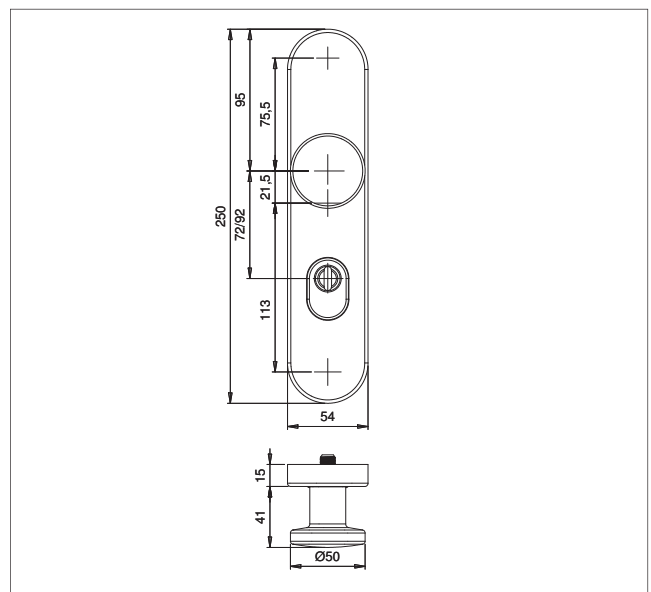
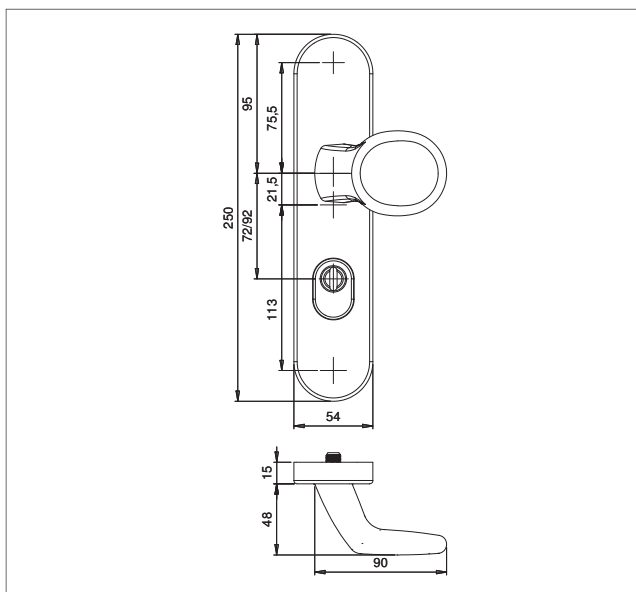
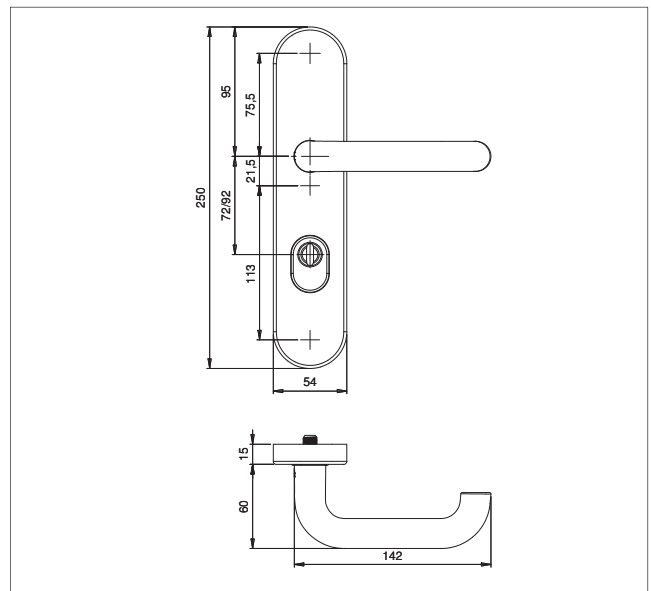
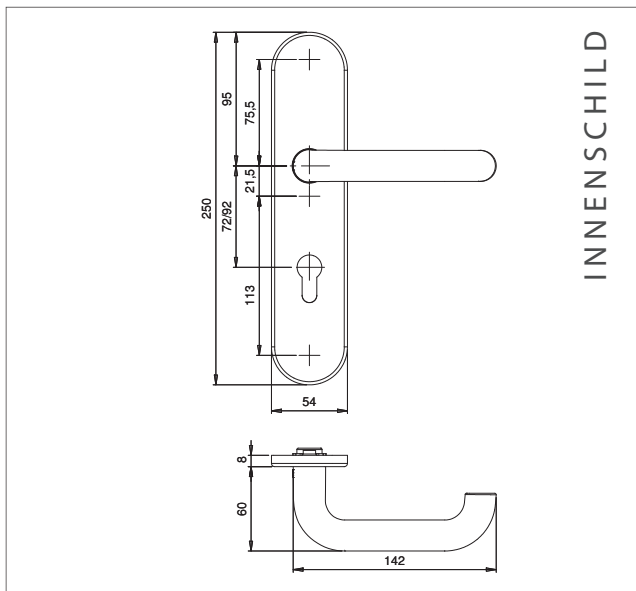


ES 3




DIN ES 3 = EN SK 4 (Extrem einbruchhemmend)					Klassifizierungsschlüssel								
DIN EN 1906 SK 4			ALU	EST	→	4	7	-	0	1	3	4	U
DIN EN 1906 SK 4	DIN 18273 	DIN EN 179 	ALU		→	4	7	-	D	1	3	4	U
DIN EN 1906 SK 4	DIN 18273 	DIN EN 179 	EST		→	4	7	-	B	1	3	4	U

Informationen zur Einteilung der Widerstandsklassen für Schutzbeschläge finden Sie auf Seite 24 dieser edi-tion.






F1	EST

INFOthek 



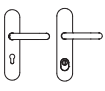

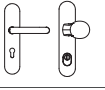

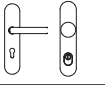

Lieferung incl. Befestigungszubehör für:

FS TS 39-48 mm
 ZT TS 39-48 mm
 HT TS 69-78 mm
 Abweichungen s. S. 174.

 DR/DR. Panikstift gesondert bestellen.

FS 92 mm auf Anfrage.

- ◆ Material: Aluminium eloxiert oder Edelstahl matt gebürstet
- ◆ Grundkonstruktion: Stahl mit 2 mm Teilstahleinlage im Außenschild, oberflächengehärtet
- ◆ Drücker-Lagerung: fest-drehbar
- ◆ Stütznocken: M6, Ø 10 mm anbohrgeschützt
- ◆ Verschraubung: 2-fach M8, Mitte M6, verdeckt
- ◆ Zylinderabdeckung: federnd gelagert für 11 - 14 mm Überstand
- ◆ Fluchttür-Garnitur: geprüft nach DIN EN 179 in Kombination mit zugelassenen Schließern (Info.S.21)

		ARTIKELBEZEICHNUNG	GRIFF/ KNOPF	AUSSEN SCHILD	DR. FORM	■	ENTF. LOCHUNG			BESTELL- NR.	VE
		Garnitur Drücker/Drücker		15 mm	103Z	8 mm	72 mm ZA			8732/7203	1 Grt.
		Garnitur Drücker/Drücker		15 mm	103FS	9 mm	72 mm ZA	x	x	5732/7203	1 Grt.
		Garnitur Drücker/Drücker		15 mm	103H	10 mm	92 mm ZA			8732/9203	1 Grt.
		Wechselgarnitur mit Griff	K2	15 mm	103Z	8 mm	72 mm ZA			8732/0272	1 Grt.
		Wechselgarnitur mit Griff	K2	15 mm	103FS	9 mm	72 mm ZA	x	x	5732/0272	1 Grt.
		Wechselgarnitur mit Griff	K2	15 mm	103H	10 mm	92 mm ZA			8732/0292	1 Grt.
		Wechselgarnitur mit Knopf	K7	15 mm	103Z	8 mm	72 mm ZA			8732/0772	1 Grt.
		Wechselgarnitur mit Knopf	K7	15 mm	103FS	9 mm	72 mm ZA	x	x	5732/0772	1 Grt.
		Wechselgarnitur mit Knopf	K7	15 mm	103H	10 mm	92 mm ZA			8732/0792	1 Grt.

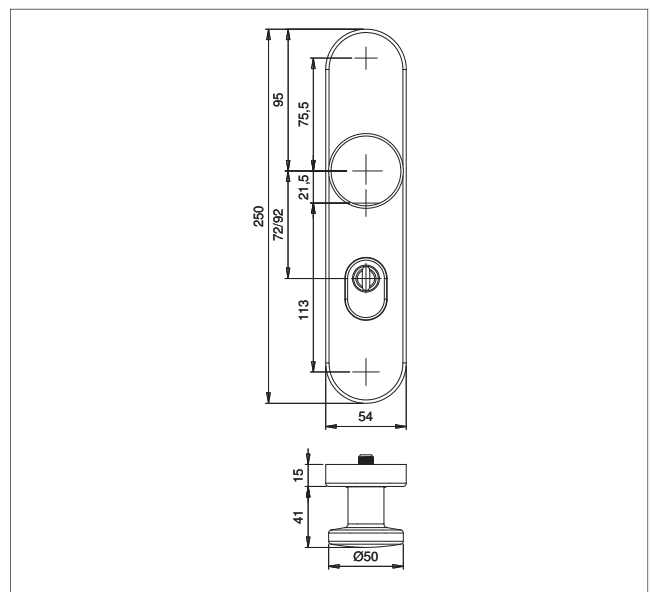
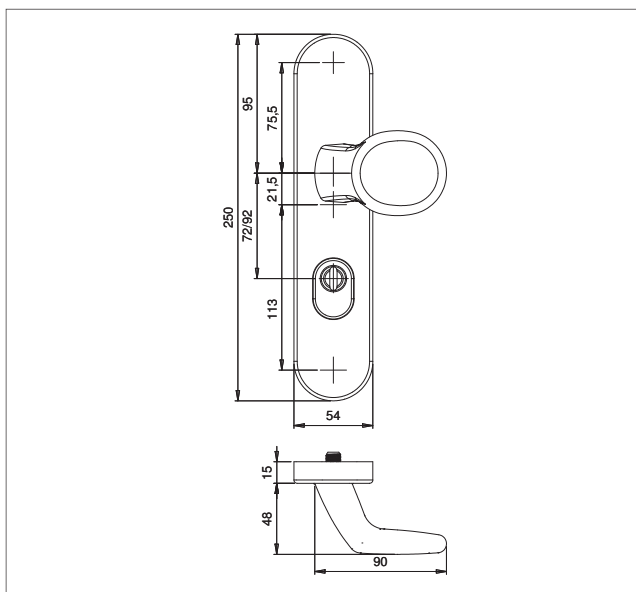
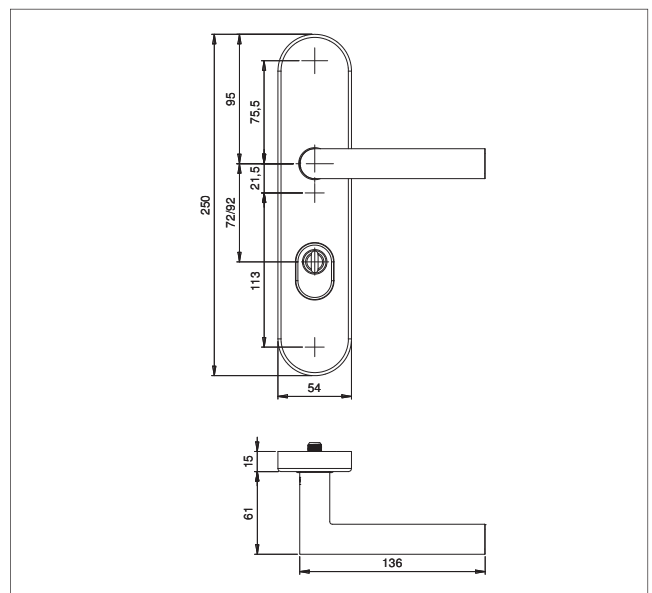
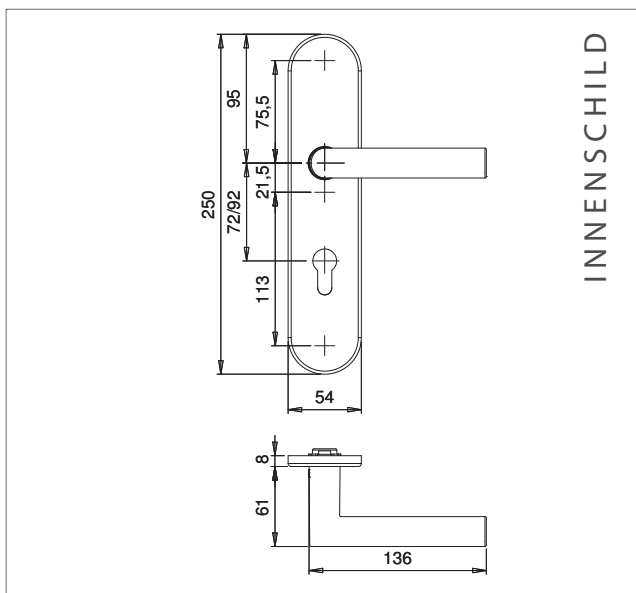
Um die entsprechenden Zertifikate herunterzuladen nutzen Sie bitte unsere Homepage www.dieckmann.com. An dieser Stelle finden Sie auch evtl. Aktualisierungen hinsichtlich weiterer Konformitätsprüfungen mit Schlossherstellern.



Gern können Sie die Zertifikate auch direkt im Werk anfordern.

DIN ES 3 = EN SK 4 (Extrem einbruchhemmend)					Klassifizierungsschlüssel								
DIN EN 1906 SK 4			ALU	EST	→	4	7	-	0	1	3	4	U
DIN EN 1906 SK 4	DIN 18273 F		ALU		→	4	7	-	D	1	3	4	U
DIN EN 1906 SK 4	DIN 18273 F		EST		→	4	7	-	B	1	3	4	U

Informationen zur Einteilung der Widerstandsklassen für Schutzbeschläge finden Sie auf Seite 24 dieser edi-tion.





F1	EST

INFOthek

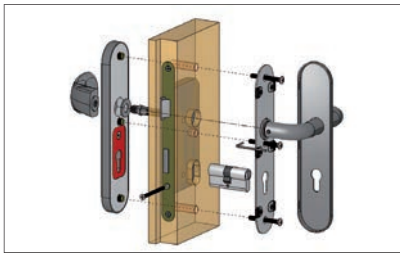
Lieferung incl. Befestigungszubehör für:

FS TS 39-48 mm
 ZT TS 39-48 mm
 HT TS 69-78 mm
 Abweichungen s. S. 174.

FS 92 mm auf Anfrage.


- ◆ **Material:** Aluminium eloxiert oder Edelstahl matt gebürstet
- ◆ **Grundkonstruktion:** Stahl mit 2 mm Teilstahleinlage im Außenschild, oberflächengehärtet
- ◆ **Drücker-Lagerung:** fest-drehbar
- ◆ **Stütznocken:** M6, Ø 10 mm anbohrgeschützt
- ◆ **Verschraubung:** 2-fach M8, Mitte M6, verdeckt
- ◆ **Zylinderabdeckung:** federnd gelagert für 11 - 14 mm Überstand

		ARTIKELBEZEICHNUNG	GRIFF/ KNOPF	AUSSEN SCHILD	DR. FORM	■	ENTF. LOCHUNG	F	BESTELL- NR.	VE
		Garnitur Drücker/Drücker		15 mm	108Z	8 mm	72 mm ZA	x	8737/7203	1 Grt.
		Garnitur Drücker/Drücker		15 mm	108FS	9 mm	72 mm ZA		5737/7203	1 Grt.
		Garnitur Drücker/Drücker		15 mm	108H	10 mm	92 mm ZA		8737/9203	1 Grt.
		Wechselgarnitur mit Griff	K2	15 mm	108Z	8 mm	72 mm ZA	x	8737/0272	1 Grt.
		Wechselgarnitur mit Griff	K2	15 mm	108FS	9 mm	72 mm ZA		5737/0272	1 Grt.
		Wechselgarnitur mit Griff	K2	15 mm	108H	10 mm	92 mm ZA		8737/0292	1 Grt.
		Wechselgarnitur mit Knopf	K7	15 mm	108Z	8 mm	72 mm ZA	x	8737/0772	1 Grt.
		Wechselgarnitur mit Knopf	K7	15 mm	108FS	9 mm	72 mm ZA		5737/0772	1 Grt.
		Wechselgarnitur mit Knopf	K7	15 mm	108H	10 mm	92 mm ZA		8737/0792	1 Grt.

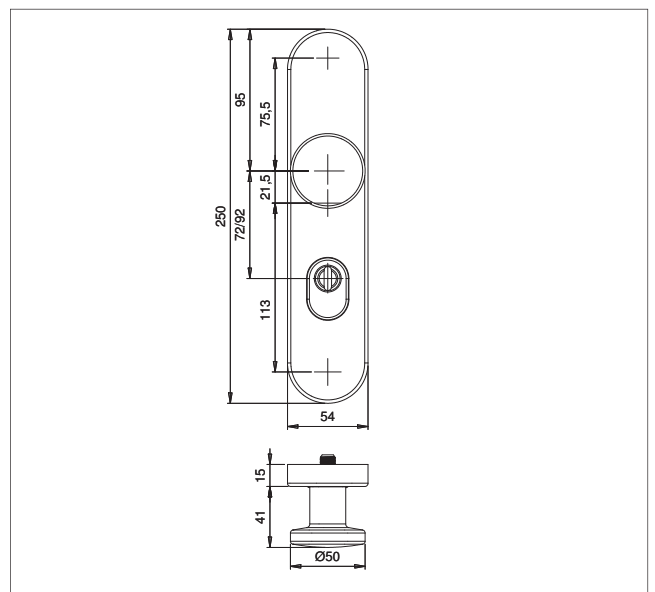
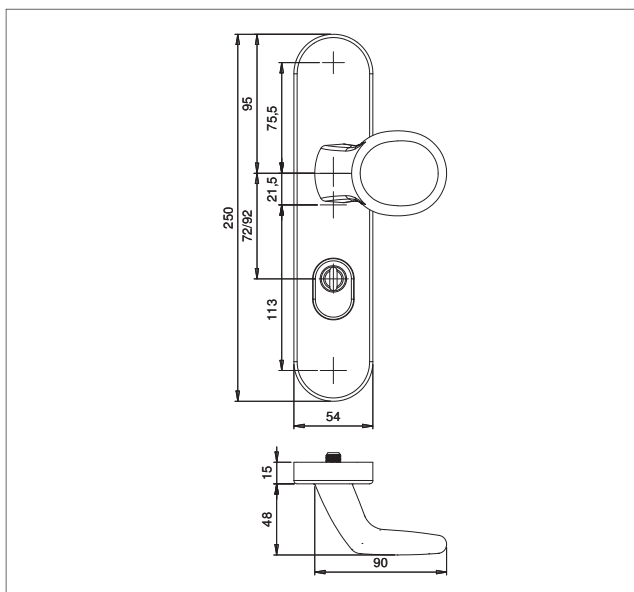
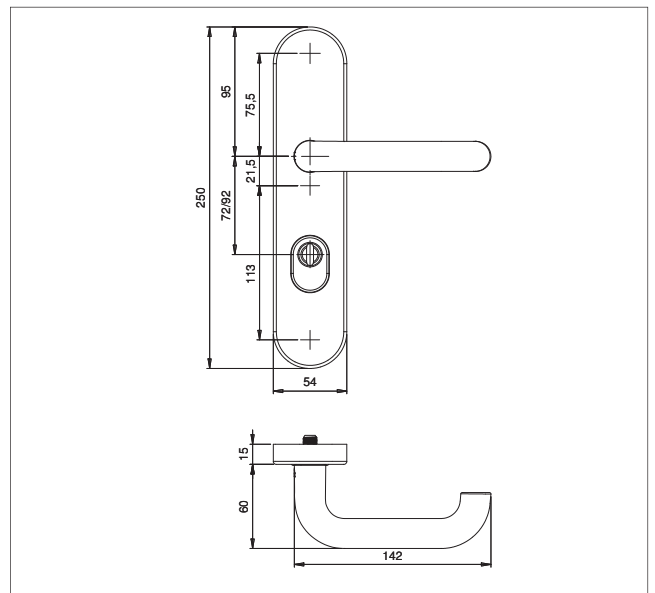
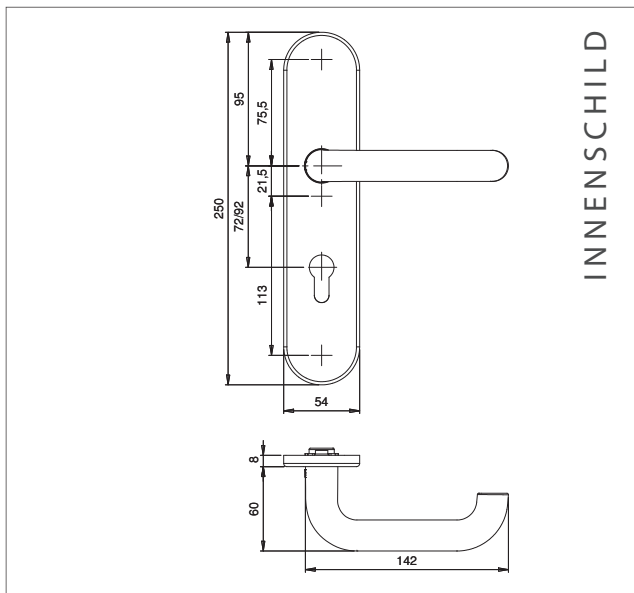


ES 2




DIN ES 2 = EN SK 3 (Stark einbruchhemmend)					Klassifizierungsschlüssel							
DIN EN 1906 SK 3	DIN 18273 	DIN EN 179 	ALU	→	4	7	-	D	1	3	3	U
DIN EN 1906 SK 3	DIN 18273 	DIN EN 179 	EST	→	4	7	-	B	1	3	3	U
DIN 18257 ES 2												

Informationen zur Einteilung der Widerstandsklassen für Schutzbeschläge finden Sie auf Seite 24 dieser edi-tion.






F1	EST
F25*	
PVD**	
PVD-Lochteile nur mit 8 mm ■	

INFOthek 

Lieferung incl. Befestigungszubehör für:
 FS TS 39-48 mm
 ZT TS 35-45 mm
 HT TS 65-75 mm



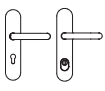

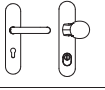

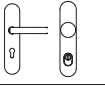

Abweichungen s. S. 174-175.

 DR/DR. Panikstift gesondert bestellen.

* keine FS-Garnituren
 ** keine Garnituren mit K7

FS 92 mm auf Anfrage.

- ◆ Material: Aluminium eloxiert oder Edelstahl matt gebürstet
- ◆ Grundkonstruktion FS: Stahl mit 2 mm Teilstahleinlage im Außenschild, oberflächengehärtet
- ◆ Grundkonstruktion ES 2: Außen: massive Alu-Unterkonstruktion, Innen: Druckguss-Unterkonstruktion
- ◆ Drücker-Lagerung: lose, FS = fest-drehbar
- ◆ Stütznocken: M6, Ø 10 mm anbohrgeschützt
- ◆ Verschraubung: 2-fach M8, Mitte M6, verdeckt
- ◆ Zylinderabdeckung: federnd gelagert für 11 - 14 mm Überstand
- ◆ Fluchttür-Garnitur: geprüft nach DIN EN 179 in Kombination mit zugelassenen Schlössern (Info.S.21)

		ARTIKELBEZEICHNUNG	GRIFF/ KNOPF	AUSSEN SCHILD	DR. FORM	■	ENTF. LOCHUNG			BESTELL- NR.	VE
		Garnitur Drücker/Drücker		15 mm	103Z	8 mm	72 mm ZA	x	x	8648/7203	1 Grt.
		Garnitur Drücker/Drücker		15 mm	103FS	9 mm	72 mm ZA			5648/7203	1 Grt.
		Garnitur Drücker/Drücker		15 mm	103H	10 mm	92 mm ZA			8648/9203	1 Grt.
		Wechselgarnitur mit Griff	K2	15 mm	103Z	8 mm	72 mm ZA	x	x	8648/0272	1 Grt.
		Wechselgarnitur mit Griff	K2	15 mm	103FS	9 mm	72 mm ZA			5648/0272	1 Grt.
		Wechselgarnitur mit Griff	K2	15 mm	103H	10 mm	92 mm ZA			8648/0292	1 Grt.
		Wechselgarnitur mit Knopf	K7	15 mm	103Z	8 mm	72 mm ZA	x	x	8648/0772	1 Grt.
		Wechselgarnitur mit Knopf	K7	15 mm	103FS	9 mm	72 mm ZA			5648/0772	1 Grt.
		Wechselgarnitur mit Knopf	K7	15 mm	103H	10 mm	92 mm ZA			8648/0792	1 Grt.

Um die entsprechenden Zertifikate herunterzuladen nutzen Sie bitte unsere Homepage www.dieckmann.com. An dieser Stelle finden Sie auch evtl. Aktualisierungen hinsichtlich weiterer Konformitätsprüfungen mit Schlossherstellern.

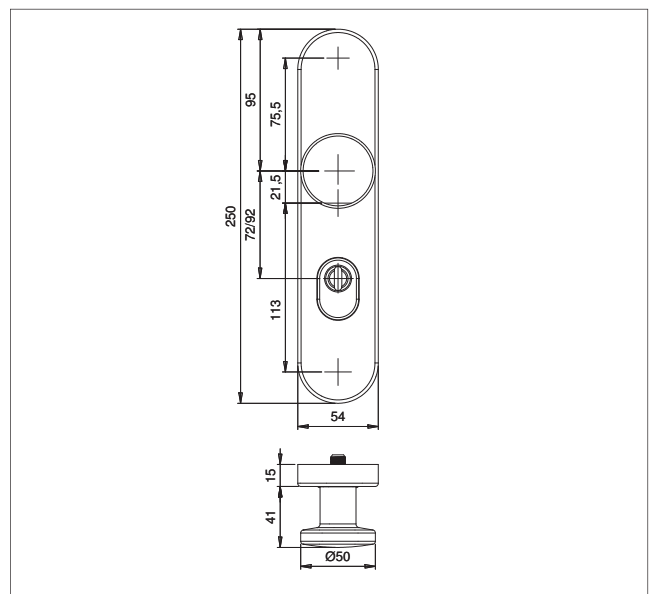
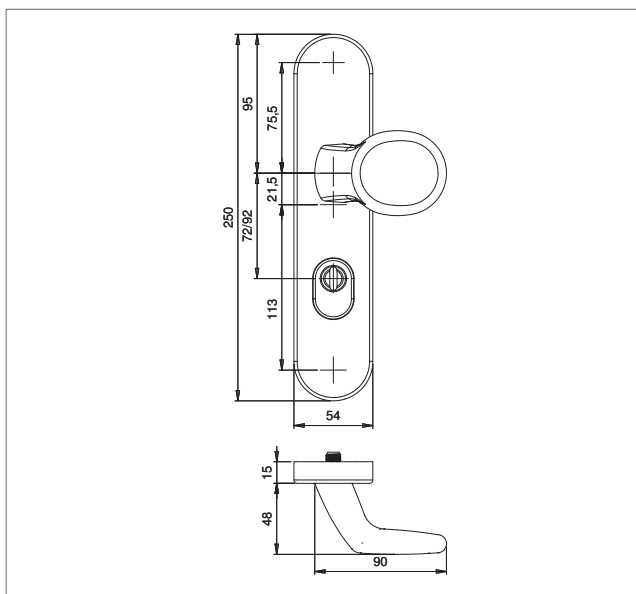
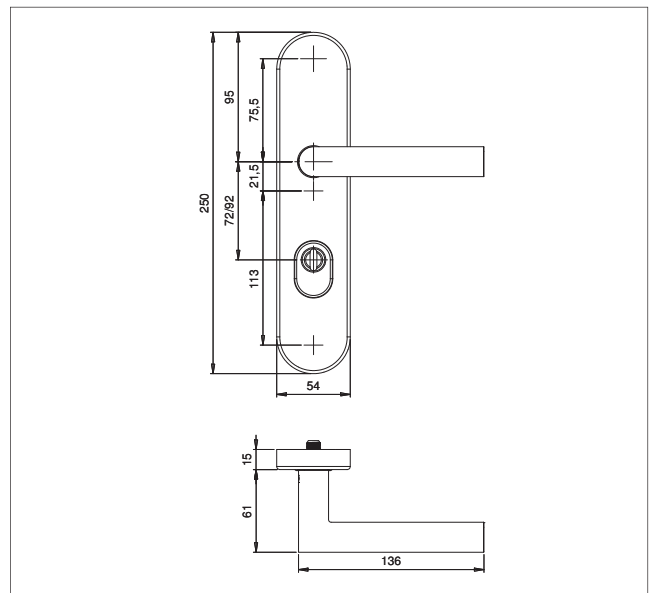
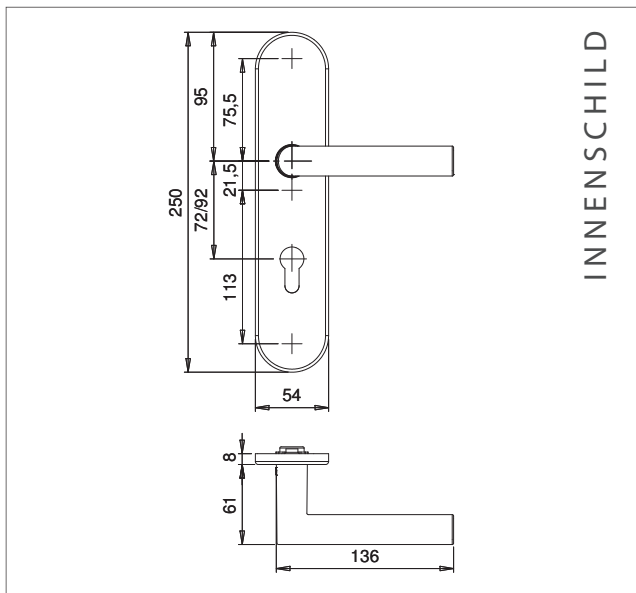


Gern können Sie die Zertifikate auch direkt im Werk anfordern.



DIN ES 2 = EN SK 3 (Stark einbruchhemmend)					Klassifizierungsschlüssel								
DIN EN 1906 SK 3	DIN 18273	F		ALU	→	4	7	-	D	1	3	3	U
DIN EN 1906 SK 3	DIN 18273	F		EST	→	4	7	-	B	1	3	3	U
DIN 18257 ES 2													

Informationen zur Einteilung der Widerstandsklassen für Schutzbeschläge finden Sie auf Seite 24 dieser edi-tion.





F1	EST
F25*	
PVD**	
PVD-Lochteile nur mit 8 mm ■	

INFOthek

Lieferung incl.
Befestigungszubehör für:
 FS TS 39-48 mm
 ZT TS 35-45 mm
 HT TS 65-75 mm

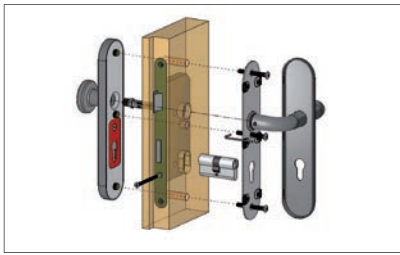
Abweichungen s. S. 174-175.

* keine FS-Garnituren
 ** keine Garnituren mit K7

FS 92 mm auf Anfrage.

- ◆ Material: Aluminium eloxiert oder Edelstahl matt gebürstet
- ◆ Grundkonstruktion FS: Stahl mit 2 mm Teilstahleinlage im Außenschild, oberflächengehärtet
- ◆ Grundkonstruktion ES 2: Außen: massive Alu-Unterkonstruktion, Innen: Druckguss-Unterkonstruktion
- ◆ Drücker-Lagerung: lose, FS = fest-drehbar
- ◆ Stütznocken: M6, Ø 10 mm anbohrgeschützt
- ◆ Verschraubung: 2-fach M8, Mitte M6, verdeckt
- ◆ Zylinderabdeckung: federnd gelagert für 11 - 14 mm Überstand





		ARTIKELBEZEICHNUNG	GRIFF/ KNOPF	AUSSEN SCHILD	DR. FORM	■	ENTF. LOCHUNG	F	BESTELL- NR.	VE
		Garnitur Drücker/Drücker		15 mm	108Z	8 mm	72 mm ZA	x	8497/7203	1 Grt.
		Garnitur Drücker/Drücker		15 mm	108FS	9 mm	72 mm ZA		5497/7203	1 Grt.
		Garnitur Drücker/Drücker		15 mm	108H	10 mm	92 mm ZA		8497/9203	1 Grt.
		Wechselgarnitur mit Griff	K2	15 mm	108Z	8 mm	72 mm ZA	x	8497/0272	1 Grt.
		Wechselgarnitur mit Griff	K2	15 mm	108FS	9 mm	72 mm ZA		5497/0272	1 Grt.
		Wechselgarnitur mit Griff	K2	15 mm	108H	10 mm	92 mm ZA		8497/0292	1 Grt.
		Wechselgarnitur mit Knopf	K7	15 mm	108Z	8 mm	72 mm ZA	x	8497/0772	1 Grt.
		Wechselgarnitur mit Knopf	K7	15 mm	108FS	9 mm	72 mm ZA		5497/0772	1 Grt.
		Wechselgarnitur mit Knopf	K7	15 mm	108H	10 mm	92 mm ZA		8497/0792	1 Grt.



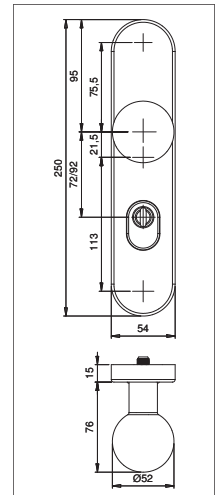
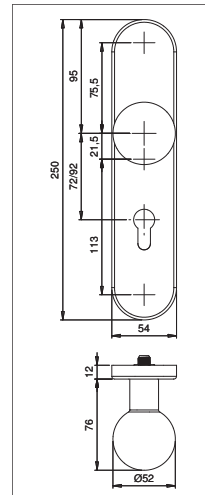
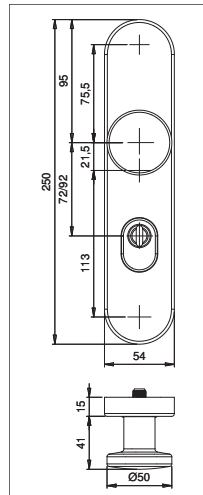
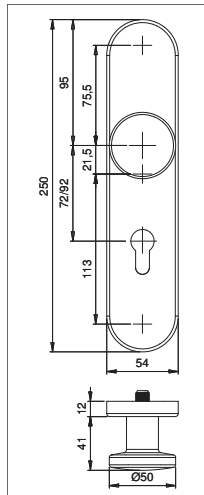
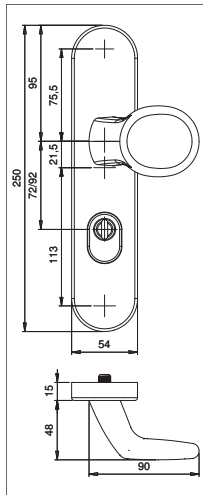
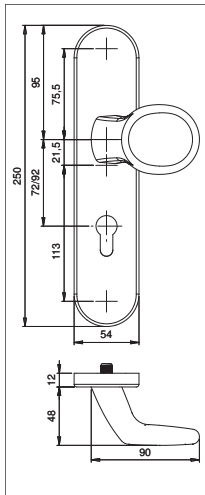
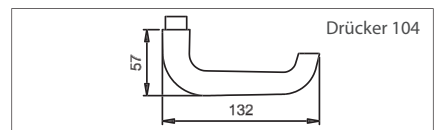
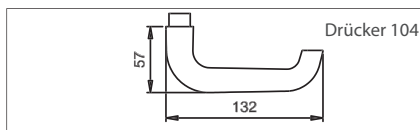
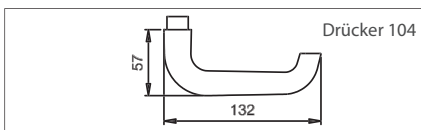
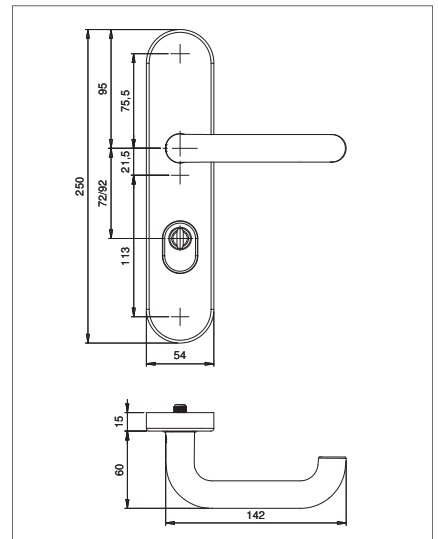
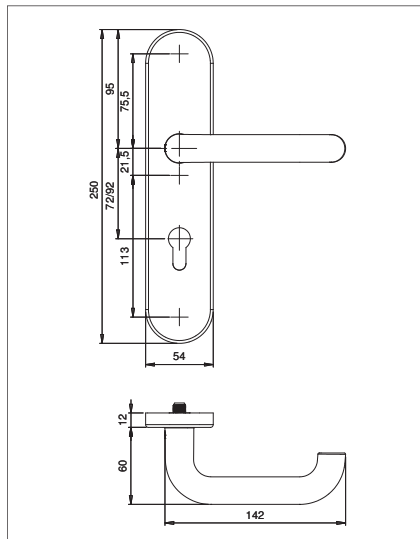
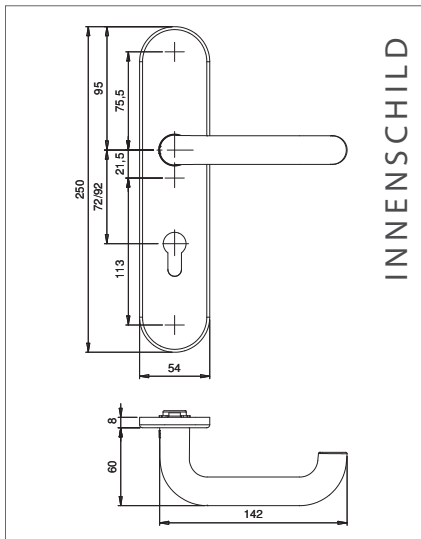
ES 1

MPA NRW 
 Materialprüfungsamt Nordrhein-Westfalen
 PRÜFEN · ÜBERWACHEN · ZERTIFIZIEREN




DIN ES 1 = EN SK 2 (Einbruchhemmend)					Klassifizierungsschlüssel							
DIN EN 1906 SK 2	DIN 18273 	DIN EN 179 	ALU	→	4	7	-	D	1	3	2	U
DIN EN 1906 SK 2	DIN 18273 	DIN EN 179 	EST	→	4	7	-	B	1	3	2	U
DIN 18257 ES 1												

Informationen zur Einteilung der Widerstandsklassen für Schutzbeschläge finden Sie auf Seite 24 dieser edi-tion.






F1	F2* ***
F4* ***	F9* ***
EST	F25* PVD***
PVD-Lochteile nur mit 8 mm ■	

INFOthek 

Lieferung incl. Befestigungszubehör für:
 FS TS 39-48 mm
 ZT TS 35-45 mm
 HT TS 65-75 mm



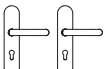

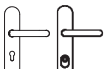

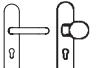

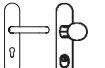

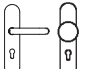

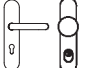

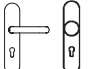

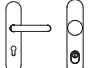

Abweichungen s. S. 175.

 DR/DR. Panikstift gesondert bestellen.

* keine FS-Garnituren
 ** keine Garnituren mit K7
 *** keine Garnituren mit K5

FS 92 mm auf Anfrage.

- ◆ Material: Aluminium eloxiert oder Edelstahl matt gebürstet/PVD beschichtet
- ◆ Grundkonstruktion: Druckguss mit 2 mm Teilstahleinlage im Außenschild, oberflächengehärtet
FS = Stahl mit 2 mm Teilstahleinlage im Außenschild, oberflächengehärtet
- ◆ Drücker-Lagerung: lose, FS = fest-drehbar
- ◆ Drücker: Alu ZT-Grt. mit Drücker 104Z, sonst Drückerform 103
- ◆ Stütznocken: M6, Ø 10 mm anbohrgeschützt
- ◆ Verschraubung: 3-fach M6, verdeckt
- ◆ Zylinderabdeckung: federnd gelagert für 12 - 17 mm Überstand, FS für 11 - 14 mm Überstand
- ◆ Fluchttür-Garnitur: geprüft nach DIN EN 179 in Kombination mit zugelassenen Schließern (Info.S.21)

		ARTIKELBEZEICHNUNG	GRIFF/ KNOPF	AUSSEN SCHILD	DR. FORM	■	ENTF. LOCHUNG			BESTELL- NR.	VE
		Garnitur Drücker/Drücker Garnitur Drücker/Drücker Garnitur Drücker/Drücker		12 mm 12 mm 12 mm	103/104Z 103FS 103H	8 mm 9 mm 10 mm	72 mm PZ 72 mm PZ 92 mm PZ	x x x	x x x	8753/7203 5753/7203 8753/9203	1 Grt. 1 Grt. 1 Grt.
		Garnitur Drücker/Drücker Garnitur Drücker/Drücker Garnitur Drücker/Drücker		15 mm 15 mm 15 mm	103/104Z 103FS 103H	8 mm 9 mm 10 mm	72 mm ZA 72 mm ZA 92 mm ZA	x x x	x x x	8755/7203 5755/7203 8755/9203	1 Grt. 1 Grt. 1 Grt.
		Wechselgarnitur mit Griff Wechselgarnitur mit Griff Wechselgarnitur mit Griff	K2 K2 K2	12 mm 12 mm 12 mm	103/104Z 103FS 103H	8 mm 9 mm 10 mm	72 mm PZ 72 mm PZ 92 mm PZ	x x x	x x x	8753/0272 5753/0272 8753/0292	1 Grt. 1 Grt. 1 Grt.
		Wechselgarnitur mit Griff Wechselgarnitur mit Griff Wechselgarnitur mit Griff	K2 K2 K2	15 mm 15 mm 15 mm	103/104Z 103FS 103H	8 mm 9 mm 10 mm	72 mm ZA 72 mm ZA 92 mm ZA	x x x	x x x	8755/0272 5755/0272 8755/0292	1 Grt. 1 Grt. 1 Grt.
		Wechselgarnitur mit Knopf Wechselgarnitur mit Knopf Wechselgarnitur mit Knopf	K5 K5 K5	12 mm 12 mm 12 mm	103/104Z 103FS 103H	8 mm 9 mm 10 mm	72 mm PZ 72 mm PZ 92 mm PZ	x x x	x x x	8753/0572 5753/0572 8753/0592	1 Grt. 1 Grt. 1 Grt.
		Wechselgarnitur mit Knopf Wechselgarnitur mit Knopf Wechselgarnitur mit Knopf	K5 K5 K5	15 mm 15 mm 15 mm	103/104Z 103FS 103H	8 mm 9 mm 10 mm	72 mm ZA 72 mm ZA 92 mm ZA	x x x	x x x	8755/0572 5755/0572 8755/0592	1 Grt. 1 Grt. 1 Grt.
		Wechselgarnitur mit Knopf Wechselgarnitur mit Knopf Wechselgarnitur mit Knopf	K7 K7 K7	12 mm 12 mm 12 mm	103/104Z 103FS 103H	8 mm 9 mm 10 mm	72 mm PZ 72 mm PZ 92 mm PZ	x x x	x x x	8753/0772 5753/0772 8753/0792	1 Grt. 1 Grt. 1 Grt.
		Wechselgarnitur mit Knopf Wechselgarnitur mit Knopf Wechselgarnitur mit Knopf	K7 K7 K7	15 mm 15 mm 15 mm	103/104Z 103FS 103H	8 mm 9 mm 10 mm	72 mm ZA 72 mm ZA 92 mm ZA	x x x	x x x	8755/0772 5755/0772 8755/0792	1 Grt. 1 Grt. 1 Grt.

Um die entsprechenden Zertifikate herunterzuladen nutzen Sie bitte unsere Homepage www.dieckmann.com. An dieser Stelle finden Sie auch evtl. Aktualisierungen hinsichtlich weiterer Konformitätsprüfungen mit Schlossherstellern.

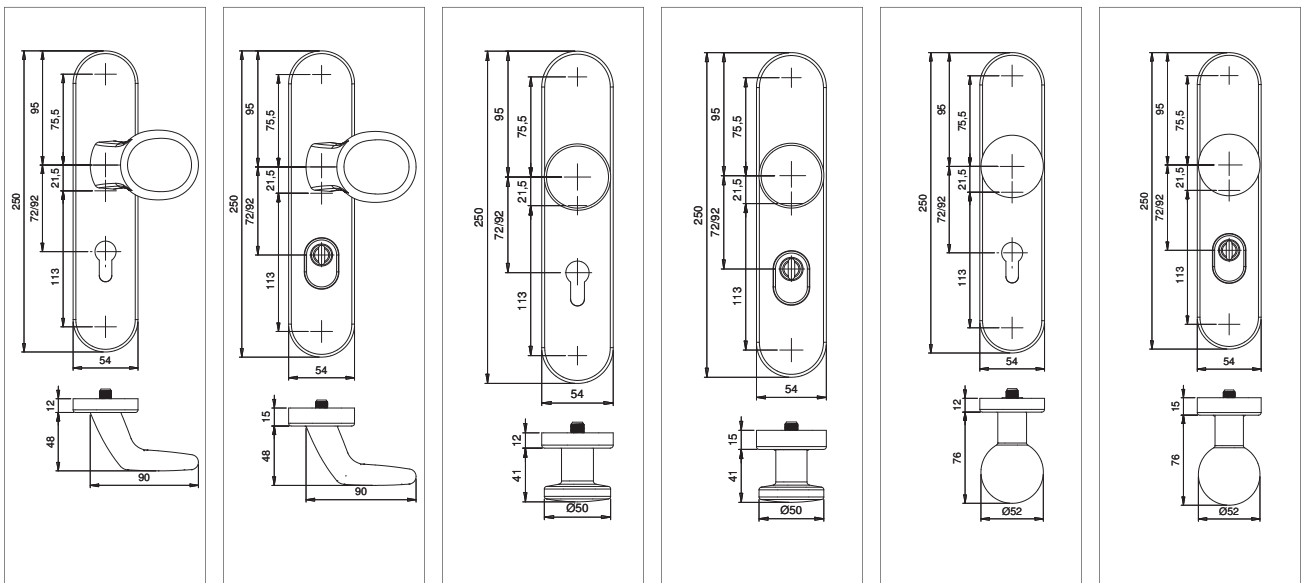
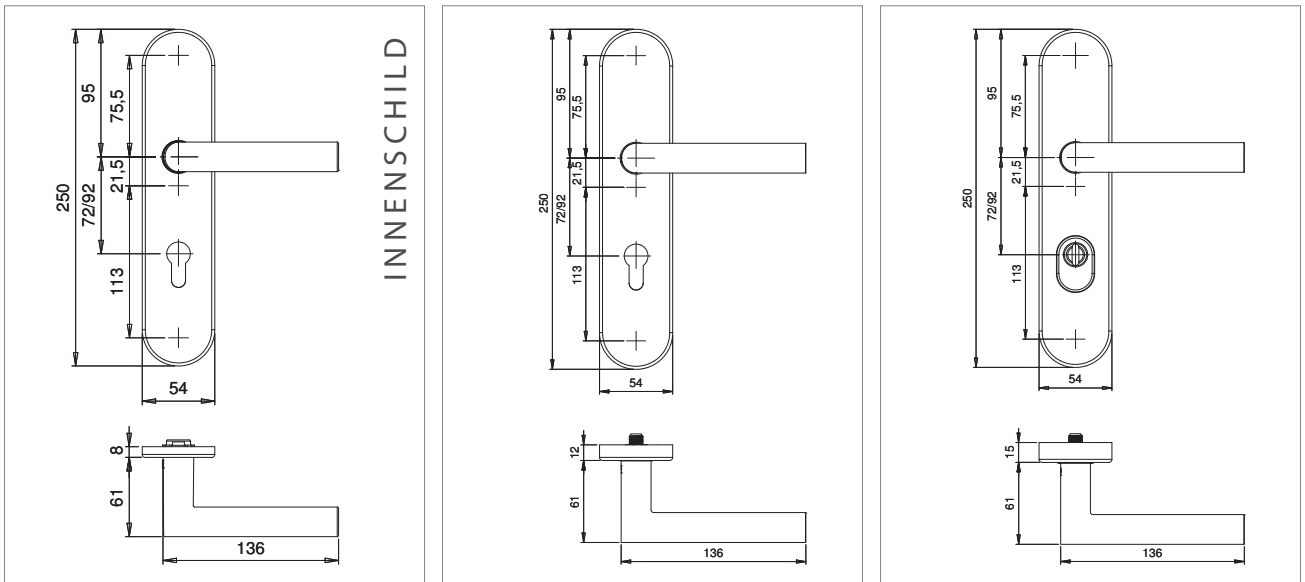


Gern können Sie die Zertifikate auch direkt im Werk anfordern.




DIN ES 3 = EN SK 4 (Extrem einbruchhemmend)					Klassifizierungsschlüssel								
DIN EN 1906 SK 2	DIN 18273	F		ALU	→	4	7	-	D	1	3	2	U
DIN EN 1906 SK 2	DIN 18273	F		EST	→	4	7	-	B	1	3	2	U
DIN 18257 ES 1													

Informationen zur Einteilung der Widerstandsklassen für Schutzbeschläge finden Sie auf Seite 24 dieser edi-tion.





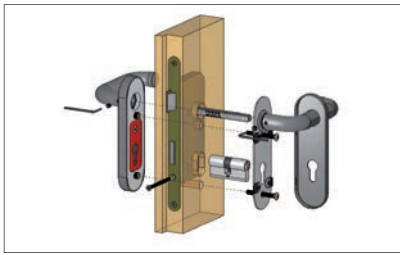
F1	EST

INFOthek 

Lieferung incl. Befestigungszubehör für:
 FS TS 39-48 mm
 ZT TS 35-45 mm
 HT TS 65-75 mm
 Abweichungen s. S. 175.
 FS 92 mm auf Anfrage.

- ◆ **Material:** Aluminium eloxiert oder Edelstahl matt gebürstet/PVD beschichtet
- ◆ **Grundkonstruktion:** Druckguss mit 2 mm Teilstahleinlage im Außenschild, oberflächengehärtet
FS = Stahl mit 2 mm Teilstahleinlage im Außenschild, oberflächengehärtet
- ◆ **Drücker-Lagerung:** lose, FS = fest-drehbar
- ◆ **Stütznocken:** M6, Ø 10 mm anbohrgeschützt
- ◆ **Verschraubung:** 3-fach M6, verdeckt
- ◆ **Zylinderabdeckung:** federnd gelagert für 12 - 17 mm Überstand, FS für 11 - 14 mm Überstand

		ARTIKELBEZEICHNUNG	GRIFF/ KNOPF	AUSSEN SCHILD	DR. FORM	■	ENTF. LOCHUNG	F	BESTELL- NR.	VE
		Garnitur Drücker/Drücker		12 mm	108Z	8 mm	72 mm PZ	x	8743/7203	1 Grt.
		Garnitur Drücker/Drücker		12 mm	108FS	9 mm	72 mm PZ		5743/7203	1 Grt.
		Garnitur Drücker/Drücker		12 mm	108H	10 mm	92 mm PZ		8743/9203	1 Grt.
		Garnitur Drücker/Drücker		15 mm	108Z	8 mm	72 mm ZA	x	8745/7203	1 Grt.
		Garnitur Drücker/Drücker		15 mm	108FS	9 mm	72 mm ZA		5745/7203	1 Grt.
		Garnitur Drücker/Drücker		15 mm	108H	10 mm	92 mm ZA		8745/9203	1 Grt.
		Wechselgarnitur mit Griff	K2	12 mm	108Z	8 mm	72 mm PZ	x	8743/0272	1 Grt.
		Wechselgarnitur mit Griff	K2	12 mm	108FS	9 mm	72 mm PZ		5743/0272	1 Grt.
		Wechselgarnitur mit Griff	K2	12 mm	108H	10 mm	92 mm PZ		8743/0292	1 Grt.
		Wechselgarnitur mit Griff	K2	15 mm	108Z	8 mm	72 mm ZA	x	8745/0272	1 Grt.
		Wechselgarnitur mit Griff	K2	15 mm	108FS	9 mm	72 mm ZA		5745/0272	1 Grt.
		Wechselgarnitur mit Griff	K2	15 mm	108H	10 mm	92 mm ZA		8745/0292	1 Grt.
		Wechselgarnitur mit Knopf	K7	12 mm	108Z	8 mm	72 mm PZ	x	8743/0772	1 Grt.
		Wechselgarnitur mit Knopf	K7	12 mm	108FS	9 mm	72 mm PZ		5743/0772	1 Grt.
		Wechselgarnitur mit Knopf	K7	12 mm	108H	10 mm	92 mm PZ		8743/0792	1 Grt.
		Wechselgarnitur mit Knopf	K7	15 mm	108Z	8 mm	72 mm ZA	x	8745/0772	1 Grt.
		Wechselgarnitur mit Knopf	K7	15 mm	108FS	9 mm	72 mm ZA		5745/0772	1 Grt.
		Wechselgarnitur mit Knopf	K7	15 mm	108H	10 mm	92 mm ZA		8745/0792	1 Grt.

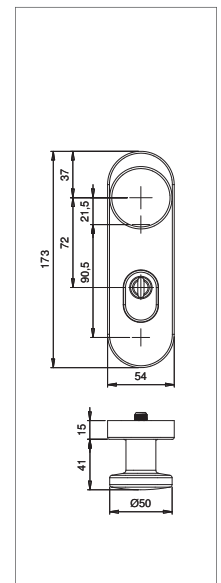
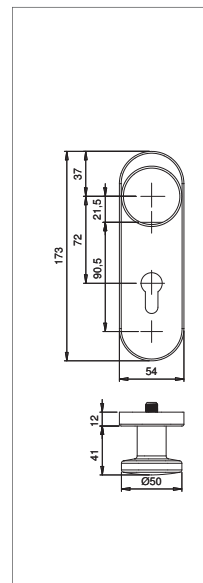
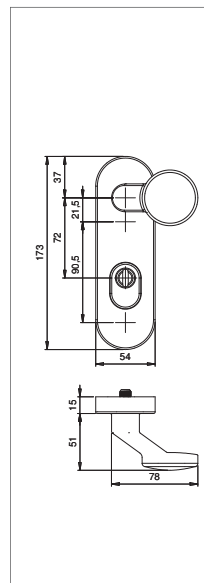
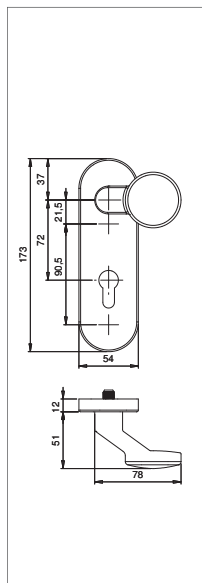
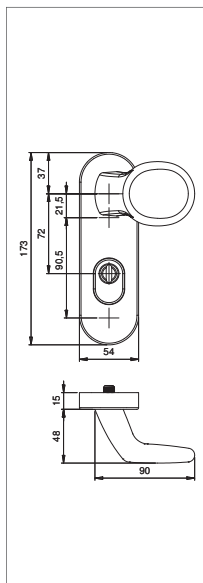
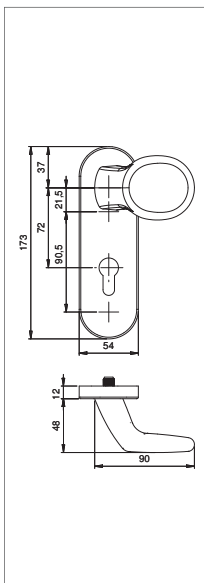
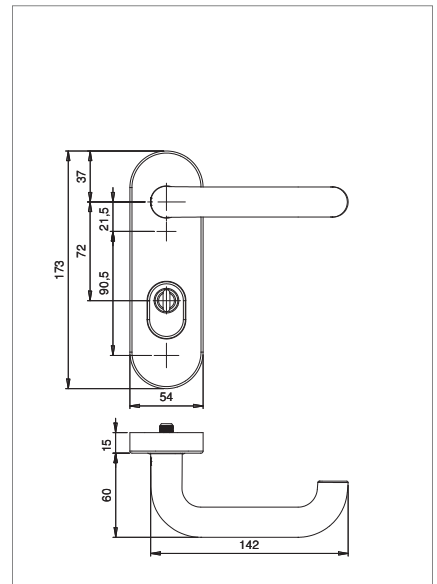
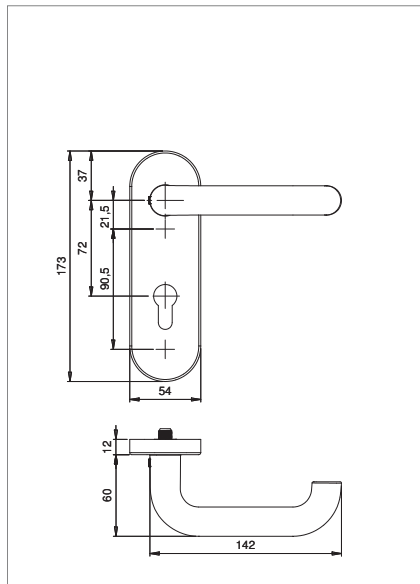
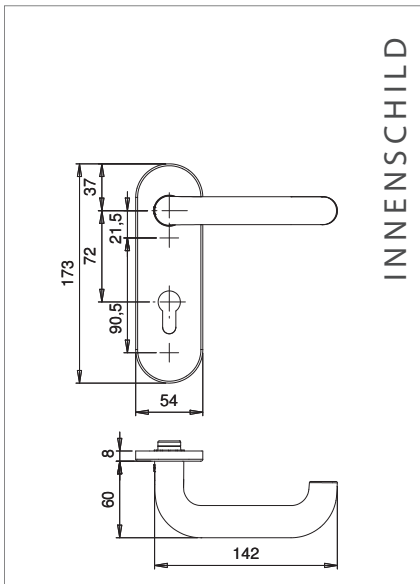


ES 1



DIN ES 1 = EN SK 2 (Einbruchhemmend)					Klassifizierungsschlüssel							
DIN EN 1906 SK 2	DIN 18273 	DIN EN 179 	ALU	→	4	7	-	D	1	3	2	U
DIN EN 1906 SK 2	DIN 18273 	DIN EN 179 	EST	→	4	7	-	B	1	3	2	U
DIN 18257 ES 1												

Informationen zur Einteilung der Widerstandsklassen für Schutzbeschläge finden Sie auf Seite 24 dieser edi-tion.








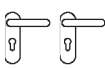



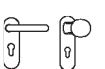

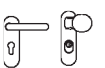

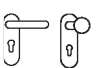

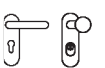

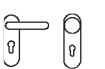

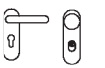

F1	EST

INFOthek

Lieferung incl.
Befestigungszubehör für:
FS TS 39-48 mm
ZT TS 39-48 mm
Abweichungen s. S. 175.

 DR/DR. Panikstift gesondert bestellen.

- ◆ Material: Aluminium eloxiert oder Edelstahl matt gebürstet
- ◆ Grundkonstruktion: Stahl mit 2 mm Teilstahleinlage im Außenschild, oberflächengehärtet
- ◆ Drücker-Lagerung: lose, FS = fest-drehbar
- ◆ Stütznocken: M6, Ø 10 mm anbohrgeschützt
- ◆ Verschraubung: 2-fach M6, verdeckt
- ◆ Zylinderabdeckung: federnd gelagert für 11 - 14 mm Überstand
- ◆ Fluchttür-Garnitur: geprüft nach DIN EN 179 in Kombination mit zugelassenen Schlössern (Info.S.21)

		ARTIKELBEZEICHNUNG	GRIFF/ KNOPF	AUSSEN SCHILD	DR. FORM	■	ENTF. LOCHUNG	 	BESTELL- NR.	VE
		Garnitur Drücker/Drücker Garnitur Drücker/Drücker		12 mm 12 mm	103Z 103FS	8 mm 9 mm	72 mm PZ 72 mm PZ	x x	8713/7203 5713/7203	1 Grt. 1 Grt.
		Garnitur Drücker/Drücker Garnitur Drücker/Drücker		15 mm 15 mm	103Z 103FS	8 mm 9 mm	72 mm ZA 72 mm ZA	x x	8715/7203 5715/7203	1 Grt. 1 Grt.
		Wechselgarnitur mit Griff Wechselgarnitur mit Griff	K2 K2	12 mm 12 mm	103Z 103FS	8 mm 9 mm	72 mm PZ 72 mm PZ	x x	8713/0272 5713/0272	1 Grt. 1 Grt.
		Wechselgarnitur mit Griff Wechselgarnitur mit Griff	K2 K2	15 mm 15 mm	103Z 103FS	8 mm 9 mm	72 mm ZA 72 mm ZA	x x	8715/0272 5715/0272	1 Grt. 1 Grt.
		Wechselgarnitur mit Knopf Wechselgarnitur mit Knopf	K16 K16	12 mm 12 mm	103Z 103FS	8 mm 9 mm	72 mm PZ 72 mm PZ	x x	8713/1672 5713/1672	1 Grt. 1 Grt.
		Wechselgarnitur mit Knopf Wechselgarnitur mit Knopf	K16 K16	15 mm 15 mm	103Z 103FS	8 mm 9 mm	72 mm ZA 72 mm ZA	x x	8715/1672 5715/1672	1 Grt. 1 Grt.
		Wechselgarnitur mit Knopf Wechselgarnitur mit Knopf	K7 K7	12 mm 12 mm	103Z 103FS	8 mm 9 mm	72 mm PZ 72 mm PZ	x x	8713/0772 5713/0772	1 Grt. 1 Grt.
		Wechselgarnitur mit Knopf Wechselgarnitur mit Knopf	K7 K7	15 mm 15 mm	103Z 103FS	8 mm 9 mm	72 mm ZA 72 mm ZA	x x	8715/0772 5715/0772	1 Grt. 1 Grt.

Um die entsprechenden Zertifikate herunterzuladen nutzen Sie bitte unsere Homepage www.dieckmann.com. An dieser Stelle finden Sie auch evtl. Aktualisierungen hinsichtlich weiterer Konformitätsprüfungen mit Schlossherstellern.

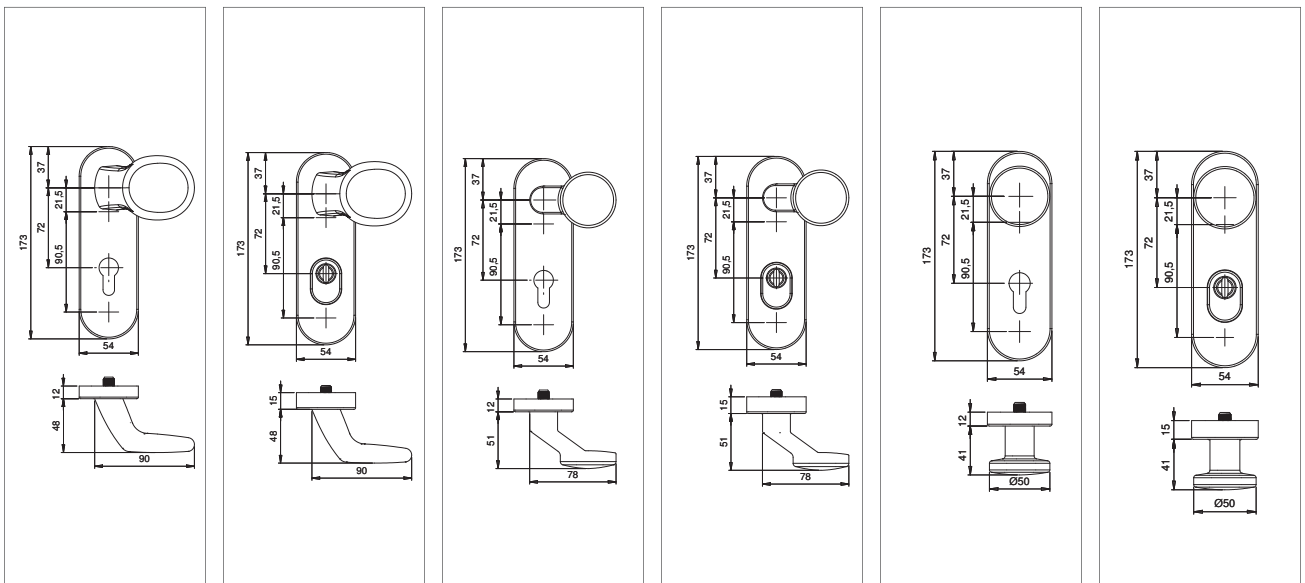
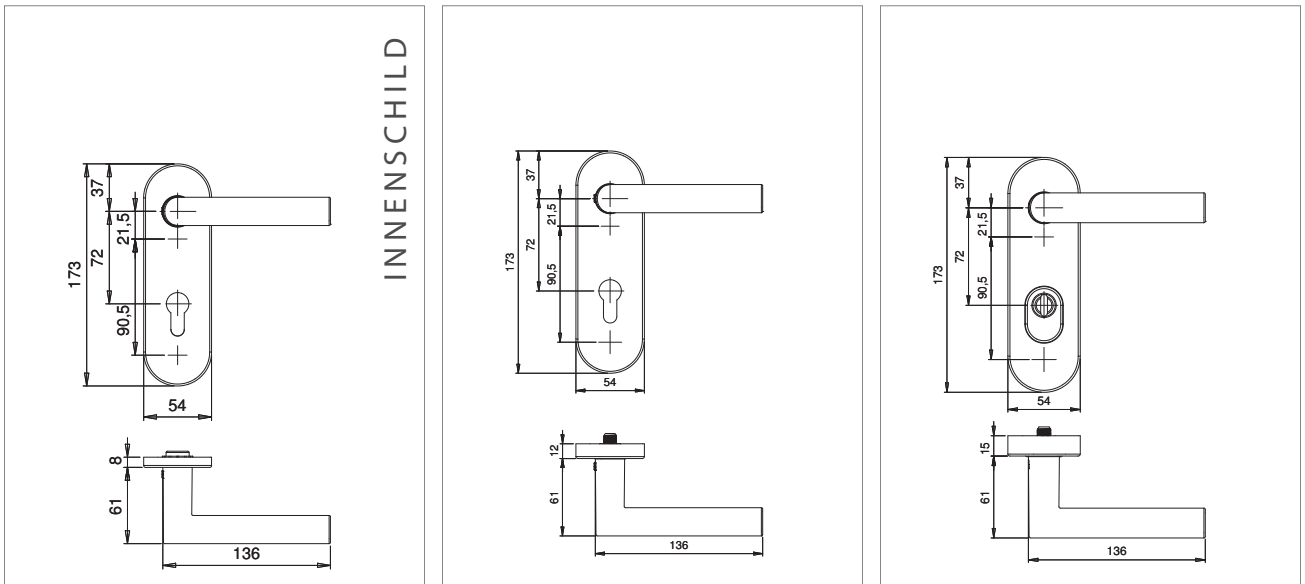


Gern können Sie die Zertifikate auch direkt im Werk anfordern.



DIN ES 1 = EN SK 2 (Einbruchhemmend)					Klassifizierungsschlüssel								
DIN EN 1906 SK 2	DIN 18273	F		ALU	→	4	7	-	D	1	3	2	U
DIN EN 1906 SK 2	DIN 18273	F		EST	→	4	7	-	B	1	3	2	U
DIN 18257 ES 1													

Informationen zur Einteilung der Widerstandsklassen für Schutzbeschläge finden Sie auf Seite 24 dieser edi-tion.





F1	EST

INFOthek

Lieferung incl.
Befestigungszubehör für:

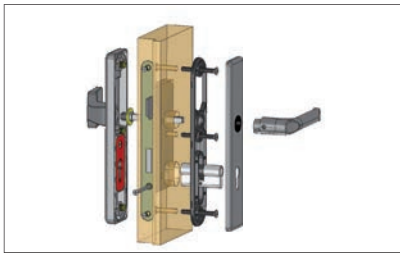
FS TS 39-48 mm

ZT TS 39-48 mm

Abweichungen s. S. 175.

- ◆ Material: Aluminium eloxiert oder Edelstahl matt gebürstet
- ◆ Grundkonstruktion: Stahl mit 2 mm Teilstahleinlage im Außenschild, oberflächengehärtet
- ◆ Drücker-Lagerung: lose, FS = fest-drehbar
- ◆ Stütznocken: M6, Ø 10 mm anbohrgeschützt
- ◆ Verschraubung: 2-fach M6, verdeckt
- ◆ Zylinderabdeckung: federnd gelagert für 11 - 14 mm Überstand

		ARTIKELBEZEICHNUNG	GRIFF/ KNOPF	AUSSEN SCHILD	DR. FORM	■	ENTF. LOCHUNG	F	BESTELL- NR.	VE
		Garnitur Drücker/Drücker Garnitur Drücker/Drücker		12 mm 12 mm	108Z 108FS	8 mm 9 mm	72 mm PZ 72 mm PZ	x	8793/7203 5793/7203	1 Grt. 1 Grt.
		Garnitur Drücker/Drücker Garnitur Drücker/Drücker		15 mm 15 mm	108Z 108FS	8 mm 9 mm	72 mm ZA 72 mm ZA	x	8795/7203 5795/7203	1 Grt. 1 Grt.
		Wechselgarnitur mit Griff Wechselgarnitur mit Griff	K2 K2	12 mm 12 mm	108Z 108FS	8 mm 9 mm	72 mm PZ 72 mm PZ	x	8793/0272 5793/0272	1 Grt. 1 Grt.
		Wechselgarnitur mit Griff Wechselgarnitur mit Griff	K2 K2	15 mm 15 mm	108Z 108FS	8 mm 9 mm	72 mm ZA 72 mm ZA	x	8795/0272 5795/0272	1 Grt. 1 Grt.
		Wechselgarnitur mit Knopf Wechselgarnitur mit Knopf	K16 K16	12 mm 12 mm	108Z 108FS	8 mm 9 mm	72 mm PZ 72 mm PZ	x	8793/1672 5793/1672	1 Grt. 1 Grt.
		Wechselgarnitur mit Knopf Wechselgarnitur mit Knopf	K16 K16	15 mm 15 mm	108Z 108FS	8 mm 9 mm	72 mm ZA 72 mm ZA	x	8795/1672 5795/1672	1 Grt. 1 Grt.
		Wechselgarnitur mit Knopf Wechselgarnitur mit Knopf	K7 K7	12 mm 12 mm	108Z 108FS	8 mm 9 mm	72 mm PZ 72 mm PZ	x	8793/0772 5793/0772	1 Grt. 1 Grt.
		Wechselgarnitur mit Knopf Wechselgarnitur mit Knopf	K7 K7	15 mm 15 mm	108Z 108FS	8 mm 9 mm	72 mm ZA 72 mm ZA	x	8795/0772 5795/0772	1 Grt. 1 Grt.



ES 1

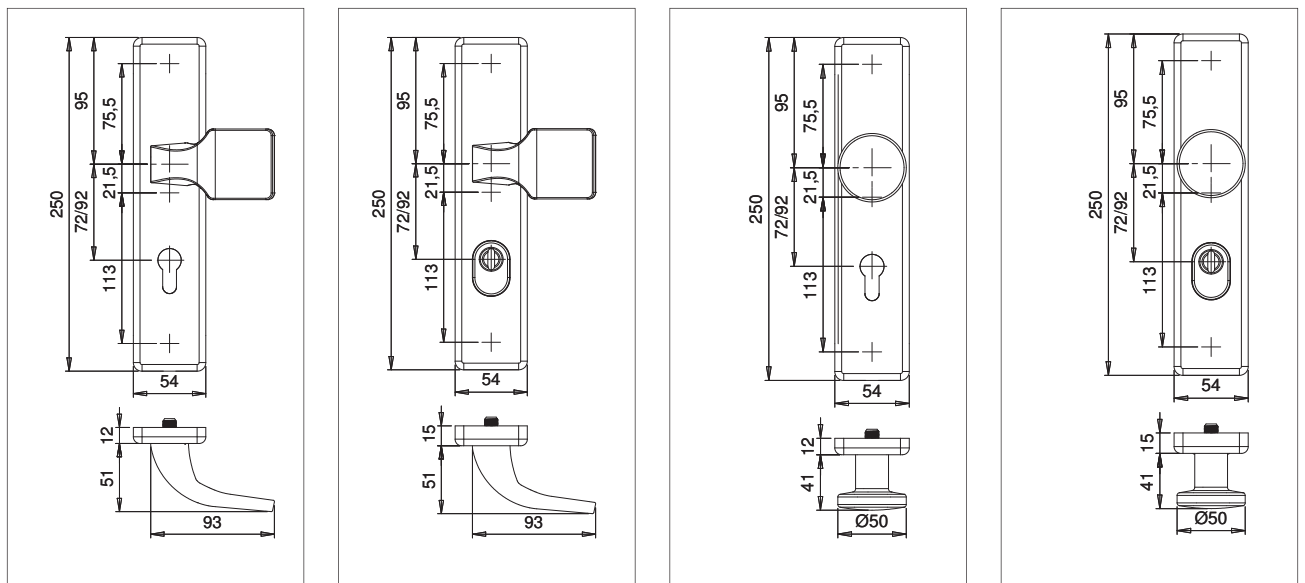
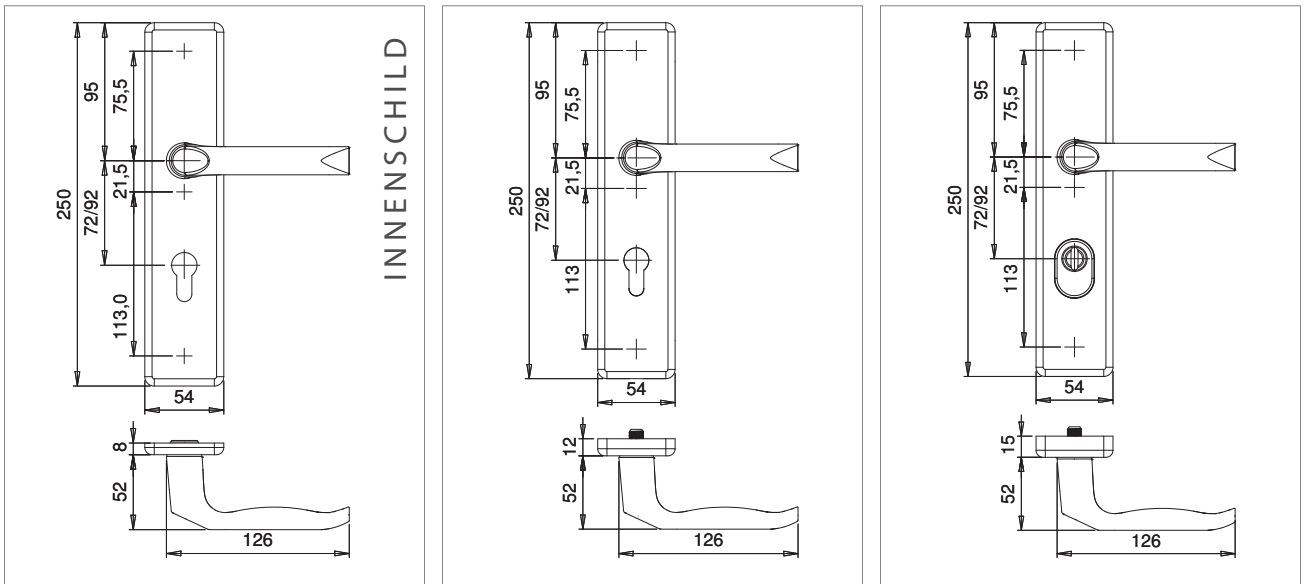


Um die entsprechenden Zertifikate herunterzuladen nutzen Sie bitte unsere Homepage www.dieckmann.com. Gern können Sie die Zertifikate auch direkt im Werk anfordern.

DIN ES 1 (Einbruchhemmend)

DIN 18257 ES 1

Informationen zur Einteilung der Widerstandsklassen für Schutzbeschläge finden Sie auf Seite 24 dieser edi-tion.





F1	F2

INFOthek

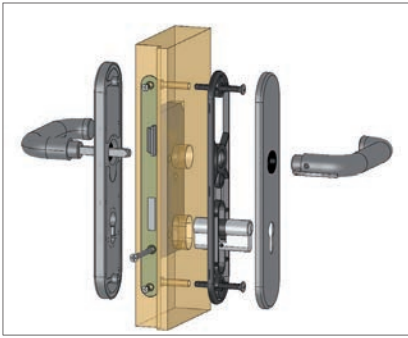
Lieferung incl. Befestigungszubehör für:

ZT TS 35-45 mm
HT TS 65-75 mm

Abweichungen s. S. 175.

- ◆ Material: Aluminium eloxiert
- ◆ Grundkonstruktion: Druckguss
- ◆ Drücker-Lagerung: lose
- ◆ Stütznocken: M6, Ø 10 mm anbohrgeschützt
- ◆ Verschraubung: 3-fach M6, verdeckt
- ◆ Zylinderabdeckung: federnd gelagert für 12 - 17 mm Überstand

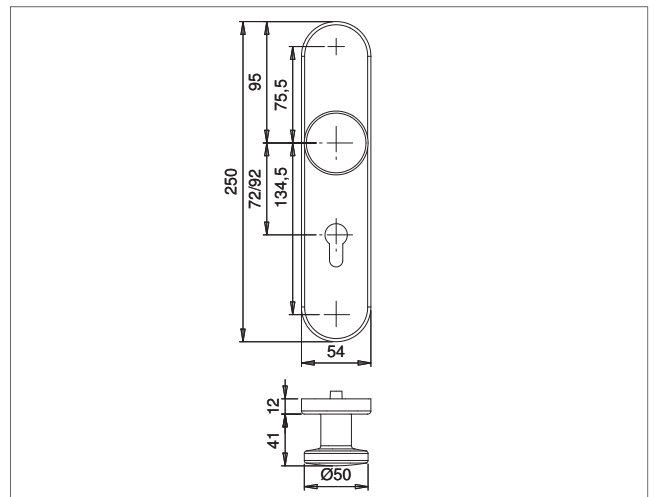
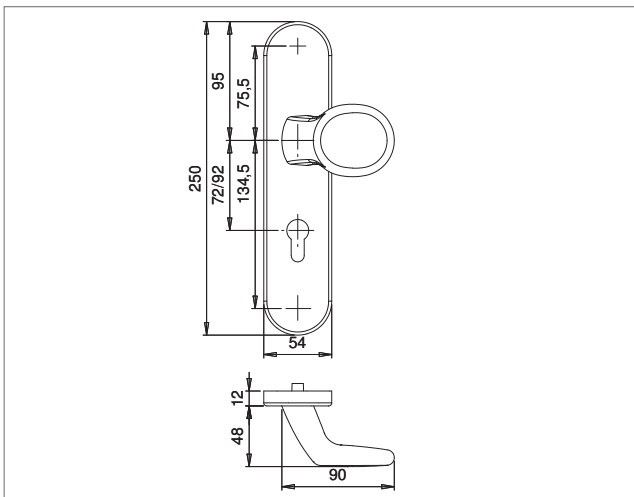
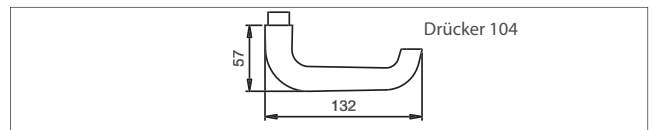
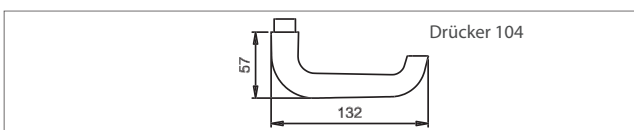
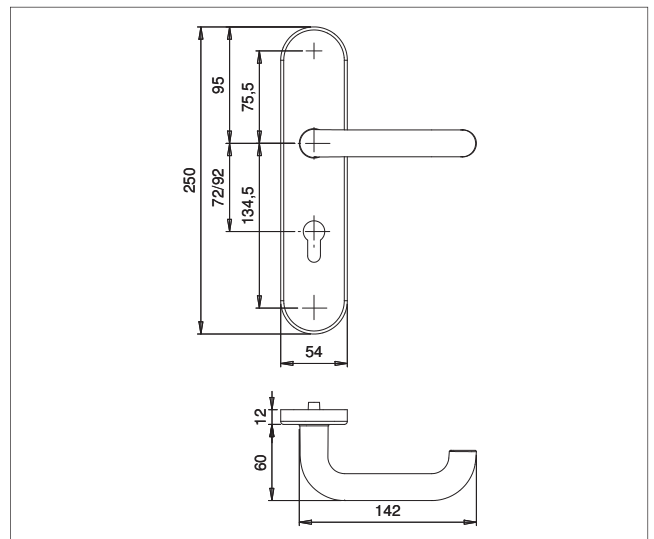
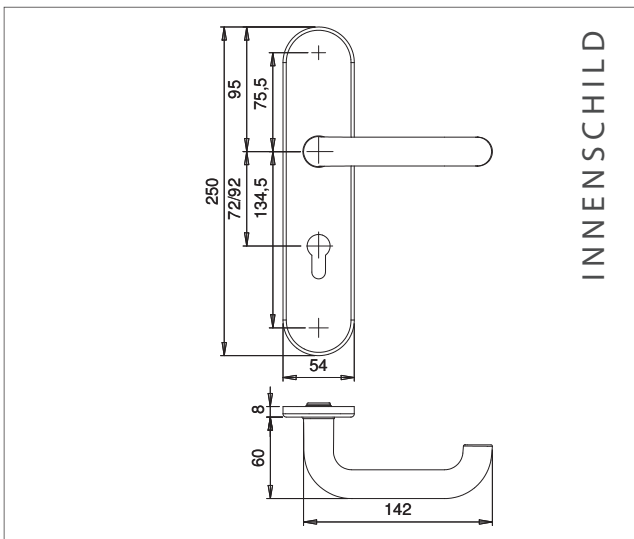
		ARTIKELBEZEICHNUNG	GRIFF/ KNOPF	AUSSEN SCHILD	DR. FORM	■	ENTF. LOCHUNG		BESTELL- NR.	VE
		Garnitur Drücker/Drücker Garnitur Drücker/Drücker		12 mm 12 mm	137Z 137H	8 mm 10 mm	72 mm PZ 92 mm PZ		8750/7203 8750/9203	1 Grt. 1 Grt.
		Garnitur Drücker/Drücker Garnitur Drücker/Drücker		15 mm 15 mm	137Z 137H	8 mm 10 mm	72 mm ZA 92 mm ZA		8752/7203 8752/9203	1 Grt. 1 Grt.
		Wechselgarnitur mit Griff Wechselgarnitur mit Griff	K1 K1	12 mm 12 mm	137Z 137H	8 mm 10 mm	72 mm PZ 92 mm PZ		8750/0172 8750/0192	1 Grt. 1 Grt.
		Wechselgarnitur mit Griff Wechselgarnitur mit Griff	K1 K1	15 mm 15 mm	137Z 137H	8 mm 10 mm	72 mm ZA 92 mm ZA		8752/0172 8752/0192	1 Grt. 1 Grt.
		Wechselgarnitur mit Knopf Wechselgarnitur mit Knopf	K7 K7	12 mm 12 mm	137Z 137H	8 mm 10 mm	72 mm PZ 92 mm PZ		8750/0772 8750/0792	1 Grt. 1 Grt.
		Wechselgarnitur mit Knopf Wechselgarnitur mit Knopf	K7 K7	15 mm 15 mm	137Z 137H	8 mm 10 mm	72 mm ZA 92 mm ZA		8752/0772 8752/0792	1 Grt. 1 Grt.



ES 0

ES 0 (Gering einbruchhemmend)

Informationen zur Einteilung der Widerstandsklassen für Schutzbeschläge finden Sie auf Seite 24 dieser edi-tion.



5.1 SERIE LIMA



F1	EST

INFOthek



Lieferung incl.
Befestigungszubehör für:

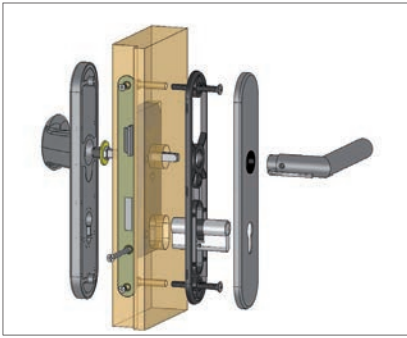
ZT TS 35-45 mm
HT TS 65-75 mm

Abweichungen s. S. 175.

- ◆ Material: Aluminium eloxiert oder Edelstahl matt gebürstet
- ◆ Grundkonstruktion: Druckguss
- ◆ Drücker-Lagerung: lose
- ◆ Drücker: Alu ZT-Grt. mit Drücker 104Z, sonst Drückerform 103
- ◆ Stütznocken: M6, Ø 10 mm anbohrgeschützt
- ◆ Verschraubung: 2-fach M6, verdeckt

		ARTIKELBEZEICHNUNG	GRIFF/ KNOPF	AUSSEN SCHILD	DR. FORM	■	ENTF. LOCHUNG		BESTELL- NR.	VE
		Garnitur Drücker/Drücker Garnitur Drücker/Drücker		12 mm 12 mm	103/104Z 103H	8 mm 10 mm	72 mm PZ 92 mm PZ		8759/7203 8759/9203	1 Grt. 1 Grt.
		Wechselgarnitur mit Griff Wechselgarnitur mit Griff	K2 K2	12 mm 12 mm	103/104Z 103H	8 mm 10 mm	72 mm PZ 92 mm PZ		8759/0272 8759/0292	1 Grt. 1 Grt.
		Wechselgarnitur mit Knopf Wechselgarnitur mit Knopf	K7 K7	12 mm 12 mm	103/104Z 103H	8 mm 10 mm	72 mm PZ 92 mm PZ		8759/0772 8759/0792	1 Grt. 1 Grt.

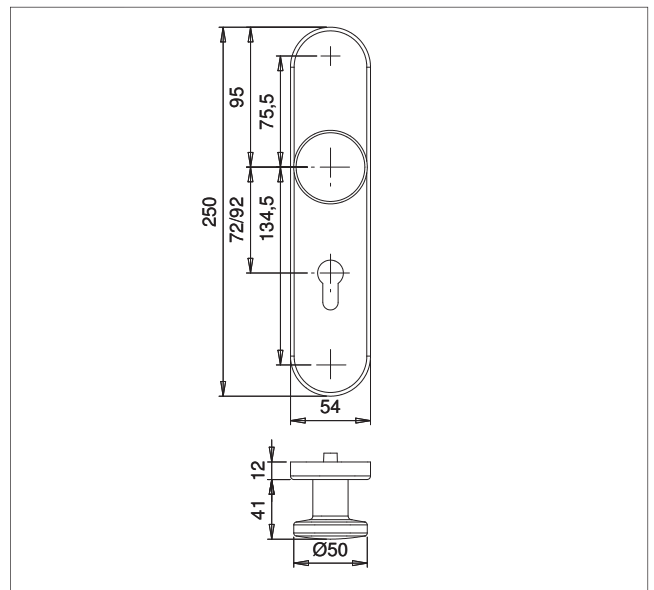
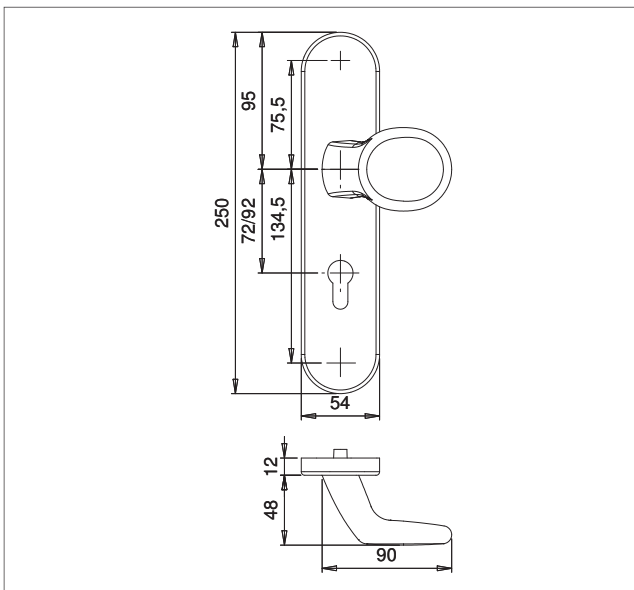
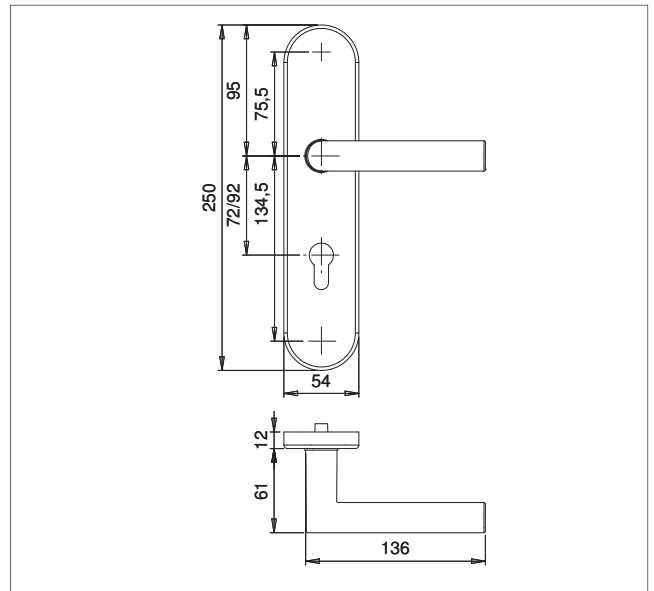
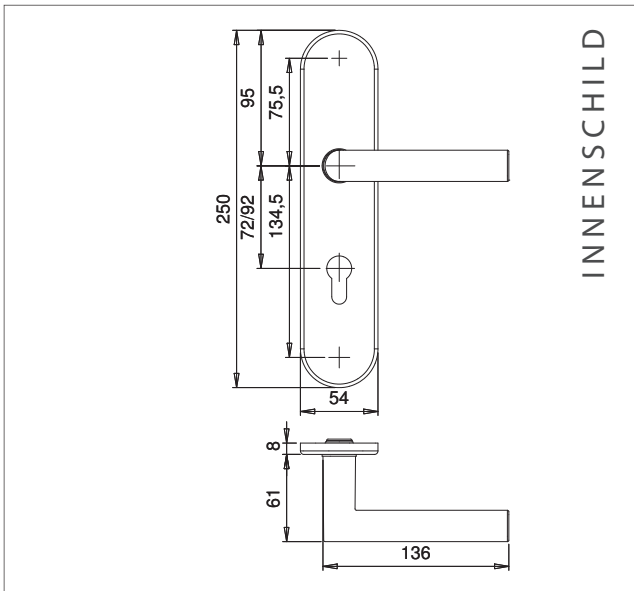
5.1 SERIE LIMA



ES 0

ES 0 (Gering einbruchhemmend)

Informationen zur Einteilung der Widerstandsklassen für Schutzbeschläge finden Sie auf Seite 24 dieser edi-tion.



5.1 SERIE LIMA



F1	EST

INFOthek



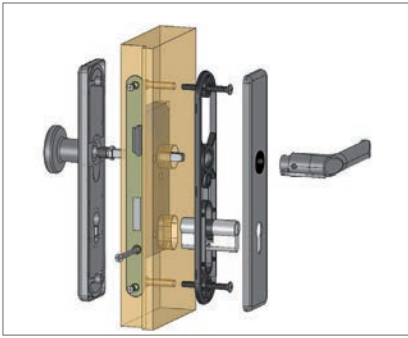
Lieferung incl.
Befestigungszubehör für:

ZT TS 35-45 mm
HT TS 65-75 mm

Abweichungen s. S. 175.

- ◆ Material: Aluminium eloxiert oder Edelstahl matt gebürstet
- ◆ Grundkonstruktion: Druckguss
- ◆ Drücker-Lagerung: lose
- ◆ Stütznocken: M6, Ø 10 mm anbohrgeschützt
- ◆ Verschraubung: 2-fach M6, verdeckt

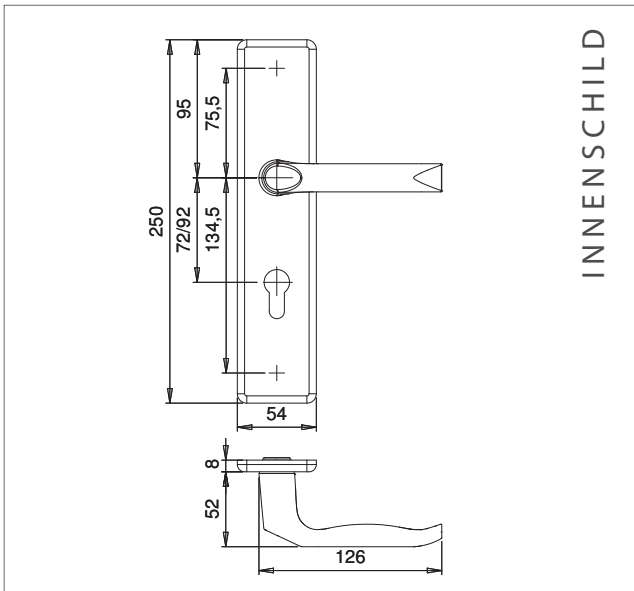
		ARTIKELBEZEICHNUNG	GRIFF/ KNOPF	AUSSEN SCHILD	DR. FORM	■	ENTF. LOCHUNG		BESTELL- NR.	VE
		Garnitur Drücker/Drücker Garnitur Drücker/Drücker		12 mm 12 mm	108Z 108H	8 mm 10 mm	72 mm PZ 92 mm PZ		8760/7203 8760/9203	1 Grt. 1 Grt.
		Wechselgarnitur mit Griff Wechselgarnitur mit Griff	K2 K2	12 mm 12 mm	108Z 108H	8 mm 10 mm	72 mm PZ 92 mm PZ		8760/0272 8760/0292	1 Grt. 1 Grt.
		Wechselgarnitur mit Knopf Wechselgarnitur mit Knopf	K7 K7	12 mm 12 mm	108Z 108H	8 mm 10 mm	72 mm PZ 92 mm PZ		8760/0772 8760/0792	1 Grt. 1 Grt.



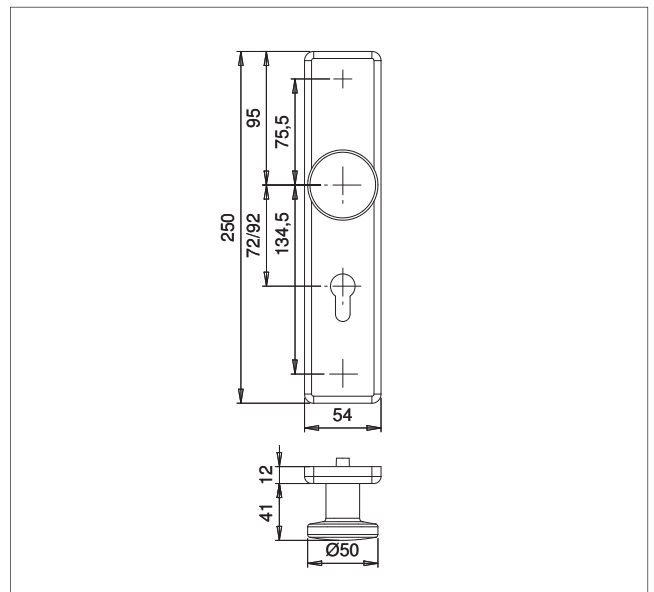
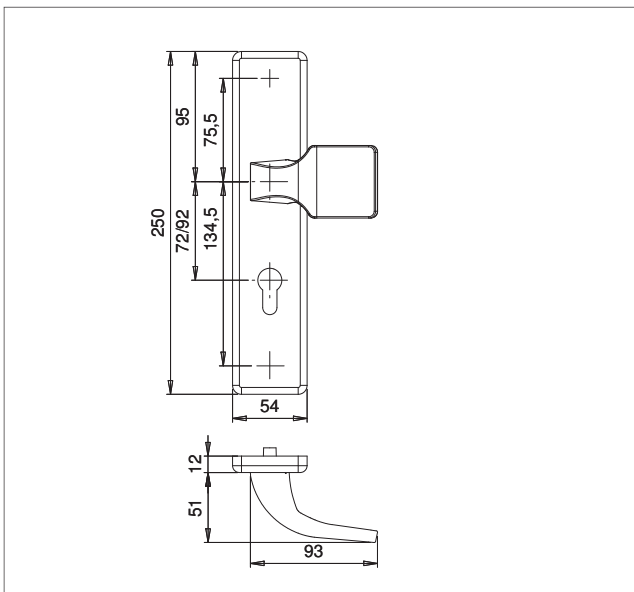
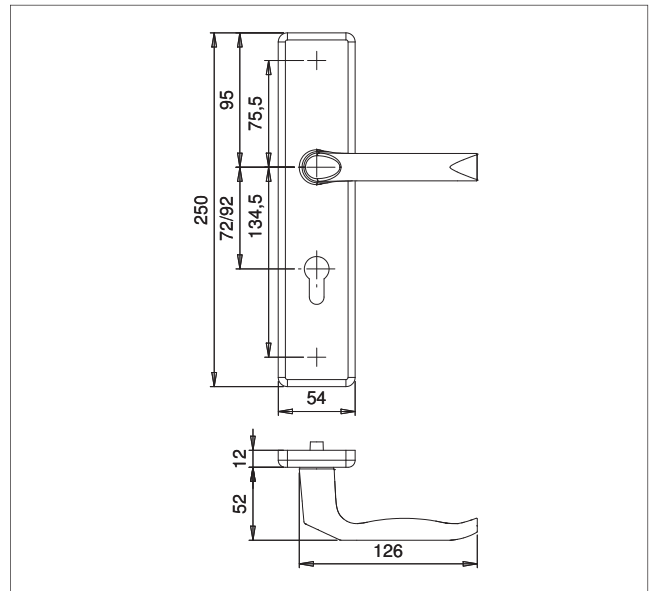
ES 0

ES 0 (Gering einbruchhemmend)

Informationen zur Einteilung der Widerstandsklassen für Schutzbeschläge finden Sie auf Seite 24 dieser edi-tion.



INNENSCHILD



5.1 SERIE LANA



F1	F2

INFOthek

Lieferung incl.
Befestigungszubehör für:

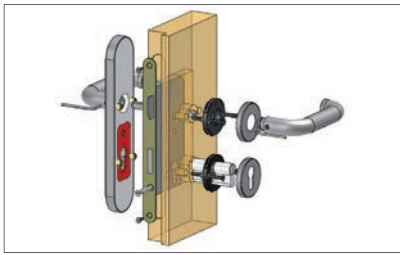
ZT TS 35-45 mm
HT TS 65-75 mm

Abweichungen s. S. 175.







- ◆ Material: Aluminium eloxiert oder Edelstahl matt gebürstet
- ◆ Grundkonstruktion: Druckguss
- ◆ Drücker-Lagerung: lose
- ◆ Stütznocken: M6, Ø 10 mm anbohrgeschützt
- ◆ Verschraubung: 2-fach M6, verdeckt

		ARTIKELBEZEICHNUNG	GRIFF/ KNOPF	AUSSEN SCHILD	DR. FORM	■	ENTF. LOCHUNG		BESTELL- NR.	VE
		Garnitur Drücker/Drücker Garnitur Drücker/Drücker		12 mm 12 mm	137Z 137H	8 mm 10 mm	72 mm PZ 92 mm PZ		8756/7203 8756/9203	1 Grt. 1 Grt.
		Wechselgarnitur mit Griff Wechselgarnitur mit Griff	K1 K1	12 mm 12 mm	137Z 137H	8 mm 10 mm	72 mm PZ 92 mm PZ		8756/0172 8756/0192	1 Grt. 1 Grt.
		Wechselgarnitur mit Knopf Wechselgarnitur mit Knopf	K7 K7	12 mm 12 mm	137Z 137H	8 mm 10 mm	72 mm PZ 92 mm PZ		8756/0772 8756/0792	1 Grt. 1 Grt.

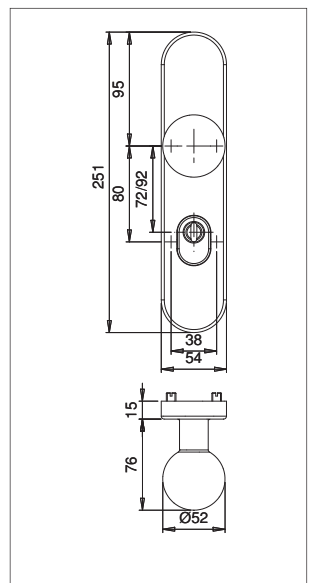
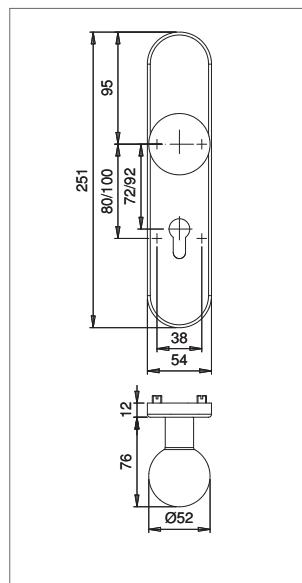
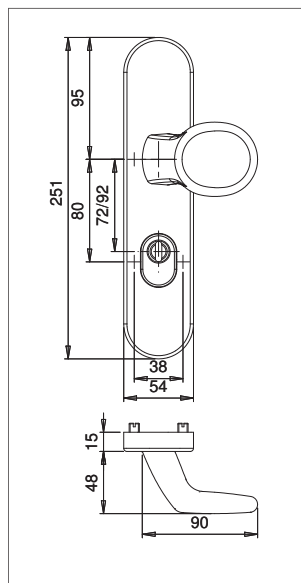
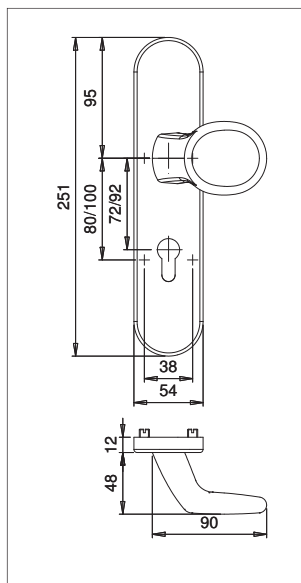
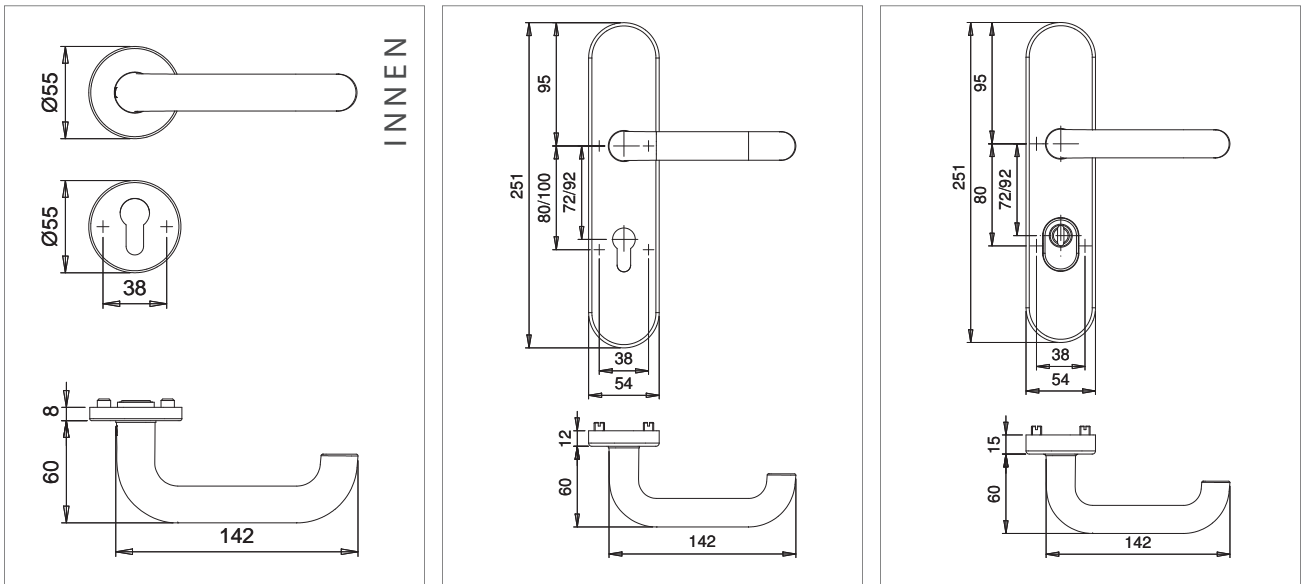


ES 1




ZA-GRT. DIN ES 1 = EN SK 2 (Einbruchhemmend)					Klassifizierungsschlüssel							
DIN EN 1906 SK 2	DIN 18273 	DIN EN 179 	ALU	→	4	7	-	D	1	3	2	U
DIN EN 1906 SK 2	DIN 18273 	DIN EN 179 	EST	→	4	7	-	B	1	3	2	U
DIN 18257 ES 1	→ Metis Kombi-Clip mit ZA											

Informationen zur Einteilung der Widerstandsklassen für Schutzbeschläge finden Sie auf Seite 24 dieser edi-tion.






F1	EST


INFOthek 















Lieferung incl. Befestigungszubehör für:

FS TS 35-45 mm
ZT TS 35-45 mm

Abweichungen s. S. 174.
Entfernung 92 mm auf Anfrage.

 DR/DR. Panikstift gesondert bestellen.

- ◆ Material: Aluminium eloxiert oder Edelstahl matt gebürstet
 - ◆ Grundkonstruktion PZ: Druckguss, FS = Stahl
 - ◆ Grundkonstruktion ZA: Alu massiv, FS = Stahl
 - ◆ Grundkonstruktion Rosette: Stahl/Kunststoff
 - ◆ Drücker-Lagerung: lose, FS = fest-drehbar, mit RLT 
 - ◆ Stütznocken: M6, Ø 10 mm anbohrgeschützt
 - ◆ Verschraubung: 4-fach M5, verdeckt, Option für Rosettenverschraubung M5
 - ◆ Zylinderabdeckung: federnd gelagert für 11-14 mm Überstand
- Garnituren mit standardmäßiger Option für Rosettenverschraubung mit Premium-Rosetten.

		ARTIKELBEZEICHNUNG	GRIFF/ KNOPF	AUSSEN SCHILD	DR. FORM	■	ENTF. LOCHUNG			BESTELL- NR.	VE
		Garnitur Drücker/Drücker Garnitur Drücker/Drücker		12 mm 12 mm	103Z 103FS	8 mm 9 mm	72 mm PZ 72 mm PZ	x	x	8721/7203 5721/7203	1 Grt. 1 Grt.
		Garnitur Drücker/Drücker Garnitur Drücker/Drücker		15 mm 15 mm	103Z 103FS	8 mm 9 mm	72 mm ZA 72 mm ZA	x	x	8722/7203 5722/7203	1 Grt. 1 Grt.
		Wechselgarnitur mit Griff Wechselgarnitur mit Griff	K2 K2	12 mm 12 mm	103Z 103FS	8 mm 9 mm	72 mm PZ 72 mm PZ	x	x	8721/0272 5721/0272	1 Grt. 1 Grt.
		Wechselgarnitur mit Griff Wechselgarnitur mit Griff	K2 K2	15 mm 15 mm	103Z 103FS	8 mm 9 mm	72 mm ZA 72 mm ZA	x	x	8722/0272 5722/0272	1 Grt. 1 Grt.
		Wechselgarnitur mit Knopf Wechselgarnitur mit Knopf	K5 K5	12 mm 12 mm	103Z 103FS	8 mm 9 mm	72 mm PZ 72 mm PZ	x	x	8721/0572 5721/0572	1 Grt. 1 Grt.
		Wechselgarnitur mit Knopf Wechselgarnitur mit Knopf	K5 K5	15 mm 15 mm	103Z 103FS	8 mm 9 mm	72 mm ZA 72 mm ZA	x	x	8722/0572 5722/0572	1 Grt. 1 Grt.

Um die entsprechenden Zertifikate herunterzuladen nutzen Sie bitte unsere Homepage www.dieckmann.com. An dieser Stelle finden Sie auch evtl. Aktualisierungen hinsichtlich weiterer Konformitätsprüfungen mit Schlossherstellern.

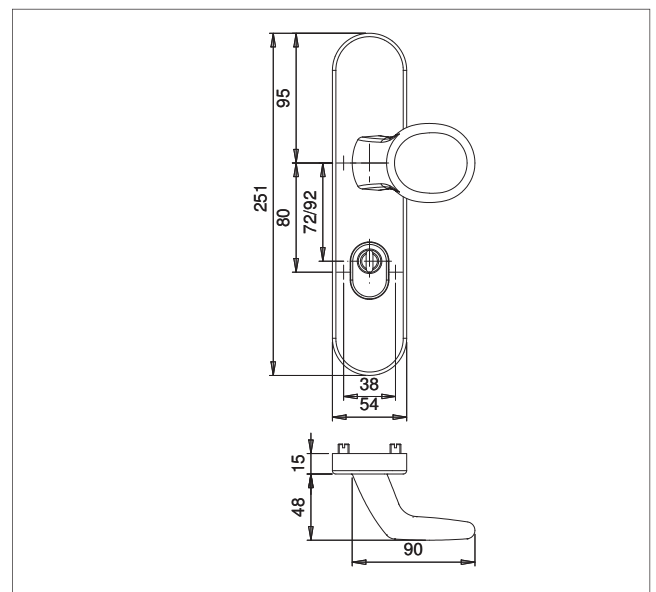
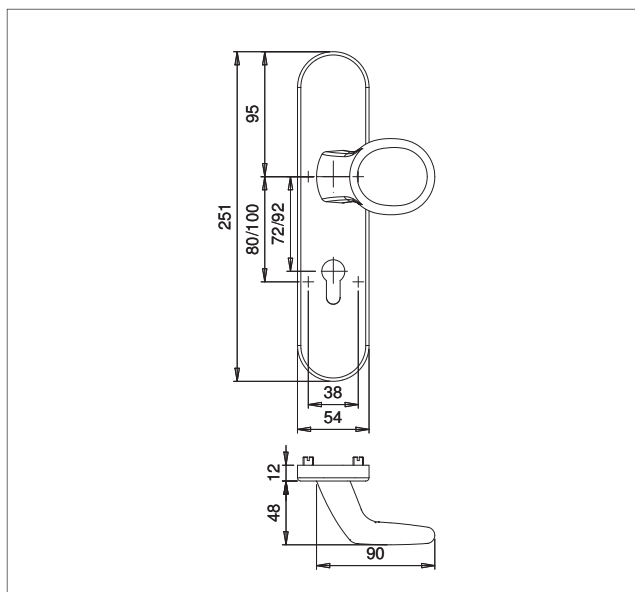
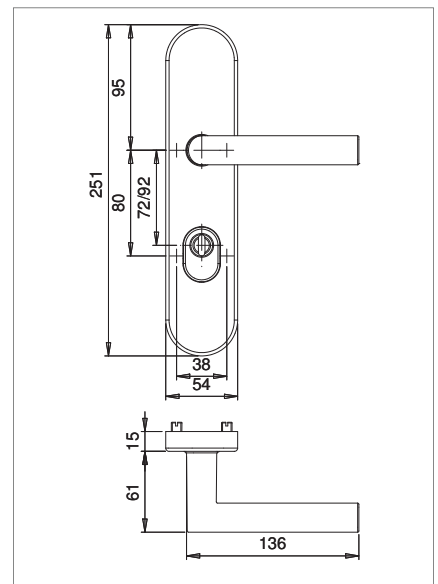
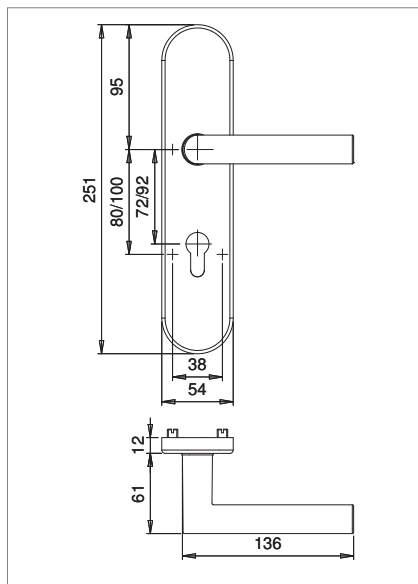
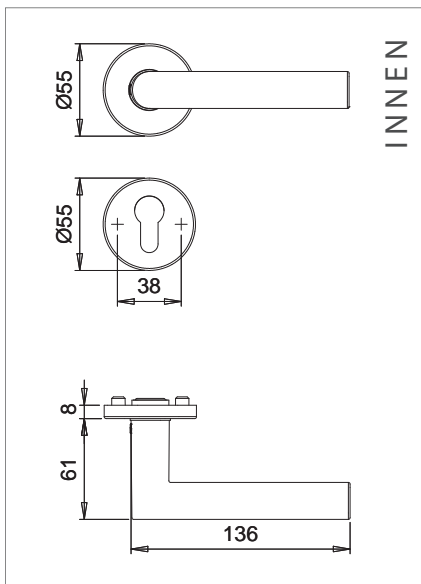


Gern können Sie die Zertifikate auch direkt im Werk anfordern.



ZA-GRT. DIN ES 1 = EN SK 2 (Einbruchhemmend)					Klassifizierungsschlüssel								
DIN EN 1906 SK 2	DIN 18273	F		ALU	→	4	7	-	D	1	3	2	U
DIN EN 1906 SK 2	DIN 18273	F		EST	→	4	7	-	B	1	3	2	U
DIN 18257 ES 1	→ Metis Kombi-Clip mit ZA												

Informationen zur Einteilung der Widerstandsklassen für Schutzbeschläge finden Sie auf Seite 24 dieser edi-tion.





F1	EST

INFOthek

Lieferung incl. Befestigungszubehör für:

FS TS 35-45 mm
ZT TS 35-45 mm


Abweichungen s. S. 174.

Entfernung 92 mm auf Anfrage.

- ◆ Material: Aluminium eloxiert oder Edelstahl matt gebürstet
 - ◆ Grundkonstruktion PZ: Druckguss, FS = Stahl
 - ◆ Grundkonstruktion ZA: Alu massiv, FS = Stahl
 - ◆ Grundkonstruktion Rosette: Stahl/Kunststoff
 - ◆ Drücker-Lagerung: lose, FS = fest-drehbar, mit RLT
 - ◆ Stütznocken: M6, Ø 10 mm anbohrgeschützt
 - ◆ Verschraubung: 4-fach M5, verdeckt, Option für Rosettenverschraubung M5
 - ◆ Zylinderabdeckung: federnd gelagert für 11-14 mm Überstand
- Garnituren mit standardmäßiger Option für Rosettenverschraubung mit Premium-Rosetten.

		ARTIKELBEZEICHNUNG	GRIFF/ KNOPF	AUSSEN SCHILD	DR. FORM	■	ENTF. LOCHUNG	F	BESTELL- NR.	VE
		Garnitur Drücker/Drücker Garnitur Drücker/Drücker		12 mm 12 mm	108Z 108FS	8 mm 9 mm	72 mm PZ 72 mm PZ	x	8741/7203 5741/7203	1 Grt. 1 Grt.
		Garnitur Drücker/Drücker Garnitur Drücker/Drücker		15 mm 15 mm	108Z 108FS	8 mm 9 mm	72 mm ZA 72 mm ZA	x	8742/7203 5742/7203	1 Grt. 1 Grt.
		Wechselgarnitur mit Griff Wechselgarnitur mit Griff	K2 K2	12 mm 12 mm	108Z 108FS	8 mm 9 mm	72 mm PZ 72 mm PZ	x	8741/0272 5741/0272	1 Grt. 1 Grt.
		Wechselgarnitur mit Griff Wechselgarnitur mit Griff	K2 K2	15 mm 15 mm	108Z 108FS	8 mm 9 mm	72 mm ZA 72 mm ZA	x	8742/0272 5742/0272	1 Grt. 1 Grt.

5.3 MONTAGESETS SERIE DELTA, DELTA FS, SERIE EUROPA FS, SERIE METIS, METIS FS



alle Maßangaben in mm. Rollenwechselstifte TYP OM und OMF = Maßangaben ohne Rolle.

Tür- stärke	DELTA/EUROPA	DELTA ①		DELTA ①		DELTA/EUROPA FS ②	
	Senkkopf- schrauben: 2xM8/1xM6	DR.-DR.-GARNITUREN 8 mm SCHLOSSNUSS		DR.-DR.-GARNITUREN 10 mm SCHLOSSNUSS		DR.-DR.-GARNITUREN 9 mm SCHLOSSNUSS FS	
		■ Stift M	Bestell-Nr. Set	■ Stift M	Bestell-Nr. Set	■ Stift MF	Bestell-Nr. Set
39-48	M8/6 x 50	8 x 120	9000/2500	10 x 120	9000/2600	9 x 120	9000/3500
49-58	M8/6 x 60	8 x 120	9000/2510	10 x 120	9000/2610	9 x 120	9000/3510
59-68	M8/6 x 70	8 x 120	9000/2520	10 x 120	9000/2620	9 x 120	9000/3520
69-78	M8/6 x 80	8 x 140	9000/2530	10 x 140	9000/2630	9 x 140	9000/3530
79-88	M8/6 x 90	8 x 140	9000/2540	10 x 140	9000/2640	9 x 140	9000/3540
	DELTA/EUROPA	DELTA ③		DELTA ③		DELTA/EUROPA FS ④	
	Senkkopf- schrauben: 2xM8/1xM6	WECHSEL-GARNITUREN 8 MM SCHLOSSNUSS		WECHSEL-GARNITUREN 10 mm SCHLOSSNUSS		WECHSEL-GARNITUREN 9 mm SCHLOSSNUSS FS	
Tür- stärke		■ Stift OM	Bestell-Nr. Set	■ Stift OM	Bestell-Nr. Set	■ Stift OMF	Bestell-Nr. Set
39-48	M8/6 x 50	8 x 80	9000/2501	10 x 80	9000/2601	9 x 80	9000/3501
49-58	M8/6 x 60	8 x 80	9000/2511	10 x 80	9000/2611	9 x 80	9000/3511
59-68	M8/6 x 70	8 x 95	9000/2521	10 x 95	9000/2621	9 x 95	9000/3521
69-78	M8/6 x 80	8 x 110	9000/2531	10 x 110	9000/2631	9 x 110	9000/3531
79-88	M8/6 x 90	8 x 120	9000/2541	10 x 120	9000/2641	9 x 120	9000/3541
	METIS	WECHSEL-GARNITUREN 8 mm SCHLOSSNUSS ⑤		DR.-DR.-GARNITUREN ⑥ 9 mm SCHLOSSNUSS		WECHSELGARNITUREN ⑦ 9 mm SCHLOSSNUSS FS	
Tür- stärke	4 Senkkopf- schrauben	■ Stift O	Bestell-Nr. Set	■ Stift MF	Bestell-Nr.	■ Stift OM	Bestell-Nr. Set
35-45	M5 x 50	8 x 95	9000/2201	9 x 120	9000/2400	9 x 75	9000/2401
45-55	M5 x 60	8 x 115	9000/2211	9 x 120	9000/2410	9 x 80	9000/2411
55-65	M5 x 70	8 x 115	9000/2221	9 x 120	9000/2420	9 x 95	9000/2421
65-75	M5 x 80	8 x 130	9000/2231	9 x 140	9000/2430	9 x 95	9000/2431
75-85	M5 x 90	8 x 140	9000/2241	9 x 140	9000/2440	9 x 110	9000/2441

5.3 MONTAGESETS SERIEN EUROPA, LOGO, JUNO, LIMA, LANA + LOGO FS



Montagesets für Schutzgarnituren Serie LOGO/K beziehen sich auf dieselbe Türstärke wie Garnituren LOGO FS.

INFOthek



Standardmäßig liefern wir zu allen Schutzbeschlägen Montagesets für TS: ZT 39-48 mm, HT 69-78 mm, FS 39-48 mm
Abweichende TS bei DR.-DR.-Grt. immer bei der Bestellung mit angeben.
Die nachstehende Auflistung bezieht sich auf Montagesets bei abweichenden Türstärken für DR.-Garnituren, WE-Garnituren und FS-DR.-Garnituren.
Montagesets Serie Metis für Wechsel-Grt. 10 mm auf Anfrage.

alle Maßangaben in mm. Rollenwechselstifte TYP OM und OMF = Maßangaben ohne Rolle.

LOGO, JUNO, LIMA, LANA		WECHSEL-GARNITUREN 8 MM SCHLOSSNUSS ①		WECHSEL-GARNITUREN 10 MM SCHLOSSNUSS ①	
Türstärke	3 Liko-Schrauben	■ Stift O	Bestell-Nr. Set	■ Stift O	Bestell-Nr. Set
35- 45	M6 x 50	8 x 95	9000/5001		
45- 55	M6 x 60	8 x 115	9000/5011	10 x 115	9000/5111
55- 65	M6 x 70	8 x 115	9000/5021	10 x 115	9000/5121
65- 75	M6 x 80	8 x 130	9000/5031	10 x 115	9000/5131
75- 85	M6 x 90	8 x 140	9000/5041	10 x 145	9000/5141
85- 95	M6 x 100			10 x 150	9000/5151
95-105	M6 x 110			10 x 160	9000/5161
EUROPA		WECHSEL-GARNITUREN 8 MM SCHLOSSNUSS ②		WECHSEL-GARNITUREN 10 MM SCHLOSSNUSS ②	
Türstärke	Senkkopfschrauben: 2xM8, 1xM6	■ Stift O	Bestell-Nr. Set	■ Stift O	Bestell-Nr. Set
35- 45	M8/6 x 50	8 x 95	9000/2001		
45- 55	M8/6 x 60	8 x 115	9000/2011	10 x 115	9000/2111
55- 65	M8/6 x 70	8 x 115	9000/2021	10 x 115	9000/2121
65- 75	M8/6 x 80	8 x 130	9000/2031	10 x 115	9000/2131
75- 85	M8/6 x 90			10 x 145	9000/2141
85- 95	M8/6 x 100			10 x 150	9000/2151
95-105	M8/6 x 110			10 x 160	9000/2161
LOGO FS		DR.-DR.-GARNITUREN 9 MM SCHLOSSNUSS ③		WECHSEL-GARNITUREN 9 mm SCHLOSSNUSS ④	
Türstärke	3 Liko-Schrauben	■ Stift M	Bestell-Nr. Set	■ Stift OMF	Bestell-Nr. Set
39-48	M6 x 50	9 x 120	9000/3100	9 x 80	9000/3101
49-58	M6 x 60	9 x 120	9000/3110	9 x 80	9000/3111
59-68	M6 x 70	9 x 120	9000/3120	9 x 95	9000/3121
69-78	M6 x 80	9 x 140	9000/3130	9 x 110	9000/3131
79-88	M6 x 90	9 x 140	9000/3140	9 x 120	9000/3141

5.4 **SERIE ROMBUS** Langschild, massiv

DIN 18257 ES 1

Seiten 180 - 181



5.4 **SERIE ALPHA/L** Langschild, massiv

DIN 18257 ES 1

Seiten 182 - 183



5.4 **SERIE ALPHA/K** Kurzschild, massiv

DIN 18257 ES 1

Seiten 184 - 185



5.4 **SERIE RONDO/L** Langschild, massiv

Seiten 186 - 187

5.4 **SERIE RONDO/K** Kurzschild, massiv

Seiten 188 - 189



5.6 Schutzrosetten / Türspaltverriegelungen


Seiten 191 - 193



5.7 Haustür-/Korridor-Innengarnituren

Seiten 194 - 195







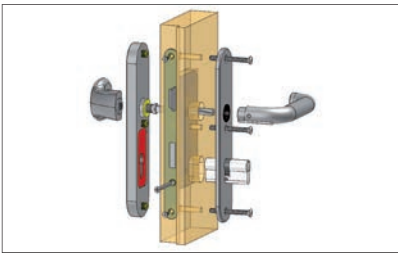
Sicherheitsgarnituren mit Fan-Gemeinde.

Innen wie außen massives Aluminium und nahezu „unkaputtbar“.

Schutzbeschläge, die *schräge* Kante zeigen und damit das Ansetzen von Einbruchwerkzeugen wirksam erschweren.

Die (Kriminal-) Polizeilichen Beratungsstellen empfehlen den Einsatz von geprüften und zertifizierten einbruch-hemmenden Türbeschlägen gemäß DIN 18257.





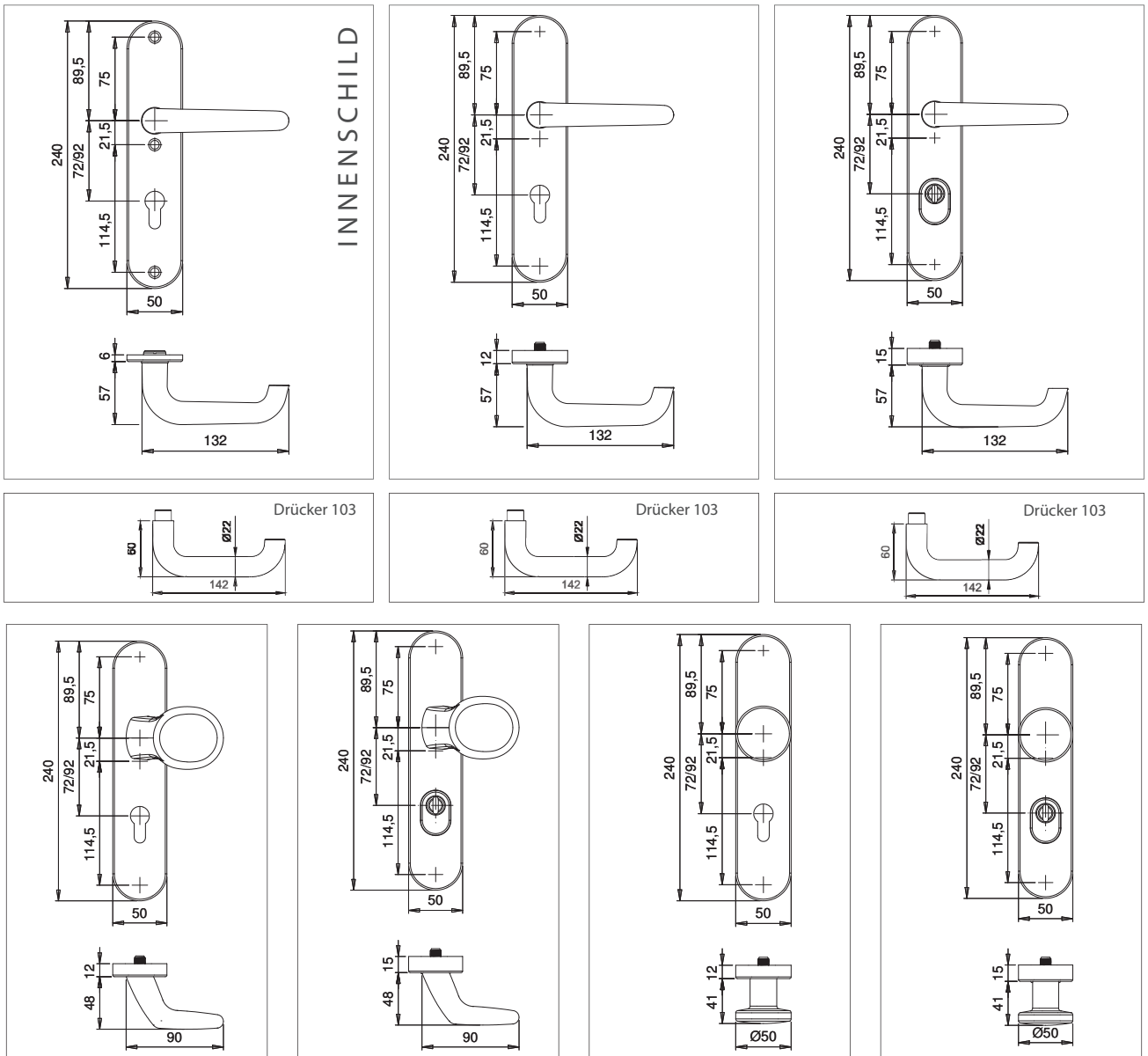
ES 1



Um die entsprechenden Zertifikate herunterzuladen nutzen Sie bitte unsere Homepage www.dieckmann.com. Gern können Sie die Zertifikate auch direkt im Werk anfordern.


DIN ES 1 (Einbruchhemmend)
DIN 18257 ES 1

Informationen zur Einteilung der Widerstandsklassen für Schutzbeschläge finden Sie auf Seite 24 dieser edi-tion.





F1	





INFOthek 

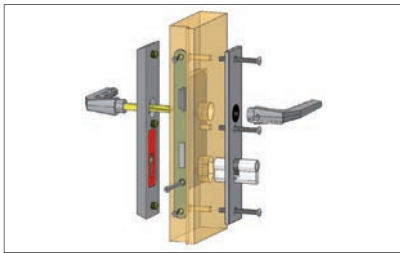
Lieferung incl.
Befestigungszubehör für:

ZT TS 35-45 mm
HT TS 65-75 mm.

Abweichungen s. S. 190.

- ◆ Material: Aluminium massiv
- ◆ Drücker-Lagerung: lose
- ◆ Stütznocken: M6, Ø 10 mm anbohrgeschützt
- ◆ Verschraubung: 3-fach M6, innen sichtbar
- ◆ Zylinderabdeckung: federnd gelagert für 12 - 17 mm Überstand

		ARTIKELBEZEICHNUNG	GRIFF	AUSSEN SCHILD	DR. FORM	■	ENTF. LOCHUNG		BESTELL- NR.	VE
		Garnitur Drücker/Drücker Garnitur Drücker/Drücker		12 mm 12 mm	104Z 103H	8 mm 10 mm	72 mm PZ 92 mm PZ		8642/7203 8642/9203	1 Grt. 1 Grt.
		Garnitur Drücker/Drücker Garnitur Drücker/Drücker		15 mm 15 mm	104Z 103H	8 mm 10 mm	72 mm ZA 92 mm ZA		8663/7203 8663/9203	1 Grt. 1 Grt.
		Wechselgarnitur mit Griff Wechselgarnitur mit Griff	K2 K2	12 mm 12 mm	104Z 103H	8 mm 10 mm	72 mm PZ 92 mm PZ		8685/7203 8685/9203	1 Grt. 1 Grt.
		Wechselgarnitur mit Griff Wechselgarnitur mit Griff	K2 K2	15 mm 15 mm	104Z 103H	8 mm 10 mm	72 mm ZA 92 mm ZA		8686/7203 8686/9203	1 Grt. 1 Grt.
		Wechselgarnitur mit Knopf Wechselgarnitur mit Knopf	K7 K7	12 mm 12 mm	104Z 103H	8 mm 10 mm	72 mm PZ 92 mm PZ		8612/7203 8612/9203	1 Grt. 1 Grt.
		Wechselgarnitur mit Knopf Wechselgarnitur mit Knopf	K7 K7	15 mm 15 mm	104Z 103H	8 mm 10 mm	72 mm ZA 92 mm ZA		8610/7203 8610/9203	1 Grt. 1 Grt.



ES 1

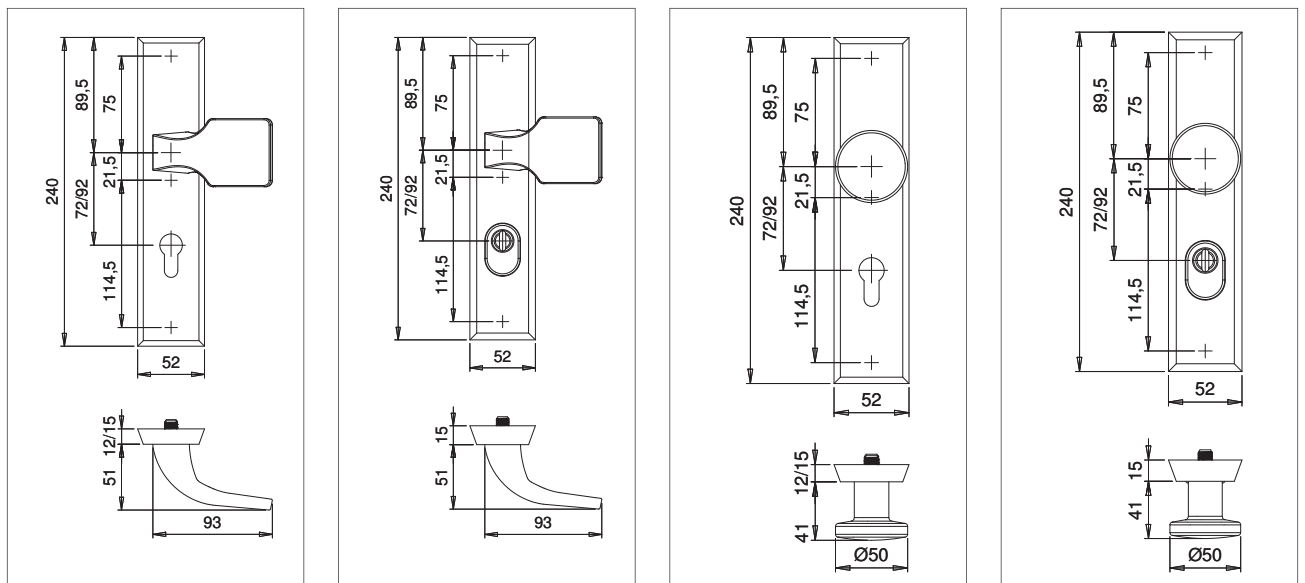
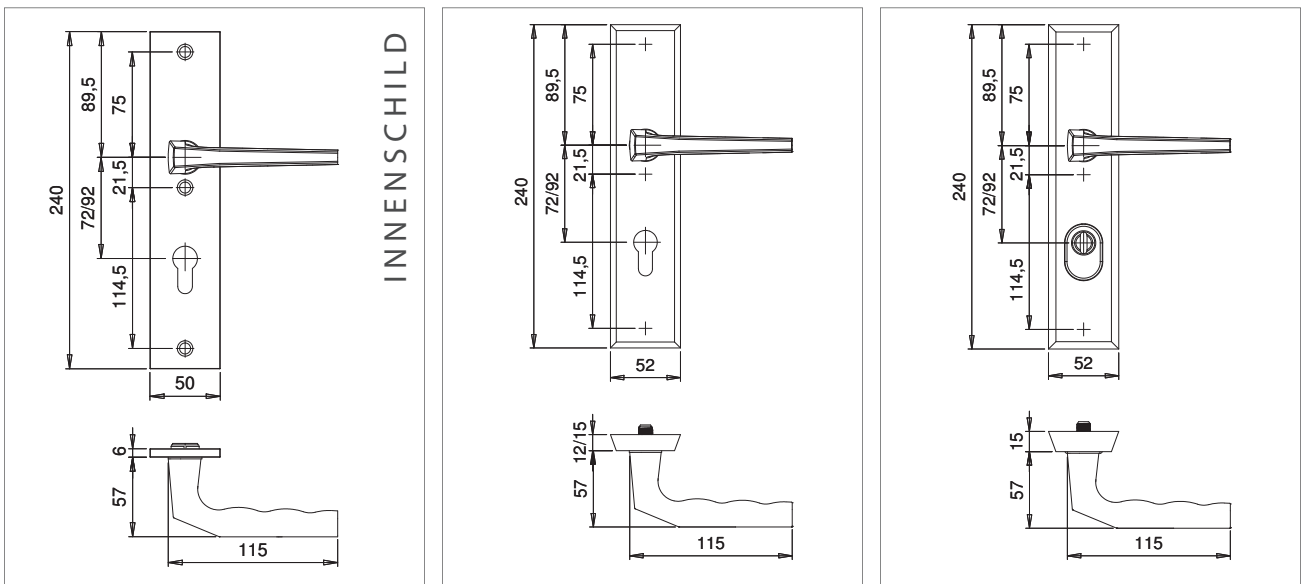


Um die entsprechenden Zertifikate herunterzuladen nutzen Sie bitte unsere Homepage www.dieckmann.com. Gern können Sie die Zertifikate auch direkt im Werk anfordern.

DIN ES 1 (Einbruchhemmend)

DIN 18257 ES 1

Informationen zur Einteilung der Widerstandsklassen für Schutzbeschläge finden Sie auf Seite 24 dieser edi-tion.





F1	F2
F3	F4

INFOthek



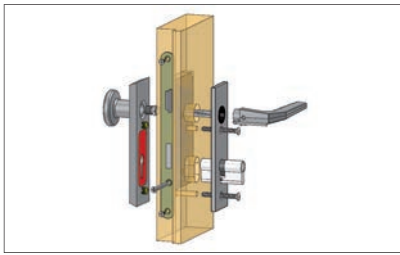
Lieferung incl. Befestigungszubehör für:

ZT TS 35-45 mm
HT TS 65-75 mm.

Abweichungen s. S. 190.

- ◆ Material: Aluminium massiv
- ◆ Drücker-Lagerung: lose
- ◆ Stütznocken: M6, Ø 10 mm anbohrgeschützt
- ◆ Verschraubung: 3-fach M6, innen sichtbar
- ◆ Zylinderabdeckung: federnd gelagert für 12 - 17 mm Überstand

		ARTIKELBEZEICHNUNG	GRIFF/ KNOPF	AUSSEN SCHILD	DR. FORM	■	ENTF. LOCHUNG		BESTELL- NR.	VE
		Garnitur Drücker/Drücker		12 mm	125Z	8 mm	72 mm PZ		8770/0000	1 Grt.
		Garnitur Drücker/Drücker		15 mm	125Z	8 mm	72 mm PZ		8771/0000	1 Grt.
		Garnitur Drücker/Drücker		12 mm	125H	10 mm	92 mm PZ		8774/0000	1 Grt.
		Garnitur Drücker/Drücker		15 mm	125H	10 mm	92 mm PZ		8775/0000	1 Grt.
		Garnitur Drücker/Drücker		15 mm	125Z	8 mm	72 mm ZA		8747/0000	1 Grt.
		Garnitur Drücker/Drücker		15 mm	125H	10 mm	92 mm ZA		8749/0000	1 Grt.
		Wechselgarnitur mit Griff	K1	12 mm	125Z	8 mm	72 mm PZ		7670/0000	1 Grt.
		Wechselgarnitur mit Griff	K1	15 mm	125Z	8 mm	72 mm PZ		7671/0000	1 Grt.
		Wechselgarnitur mit Griff	K1	12 mm	125H	10 mm	92 mm PZ		7674/0000	1 Grt.
		Wechselgarnitur mit Griff	K1	15 mm	125H	10 mm	92 mm PZ		7675/0000	1 Grt.
		Wechselgarnitur mit Griff	K1	15 mm	125Z	8 mm	72 mm ZA		7650/0000	1 Grt.
		Wechselgarnitur mit Griff	K1	15 mm	125H	10 mm	92 mm ZA		7652/0000	1 Grt.
		Wechselgarnitur mit Knopf	K7	12 mm	125Z	8 mm	72 mm PZ		8670/0000	1 Grt.
		Wechselgarnitur mit Knopf	K7	15 mm	125Z	8 mm	72 mm PZ		8671/0000	1 Grt.
		Wechselgarnitur mit Knopf	K7	12 mm	125H	10 mm	92 mm PZ		8674/0000	1 Grt.
		Wechselgarnitur mit Knopf	K7	15 mm	125H	10 mm	92 mm PZ		8675/0000	1 Grt.
		Wechselgarnitur mit Knopf	K7	15 mm	125Z	8 mm	72 mm ZA		8650/0000	1 Grt.
		Wechselgarnitur mit Knopf	K7	15 mm	125H	10 mm	92 mm ZA		8652/0000	1 Grt.



ES 1

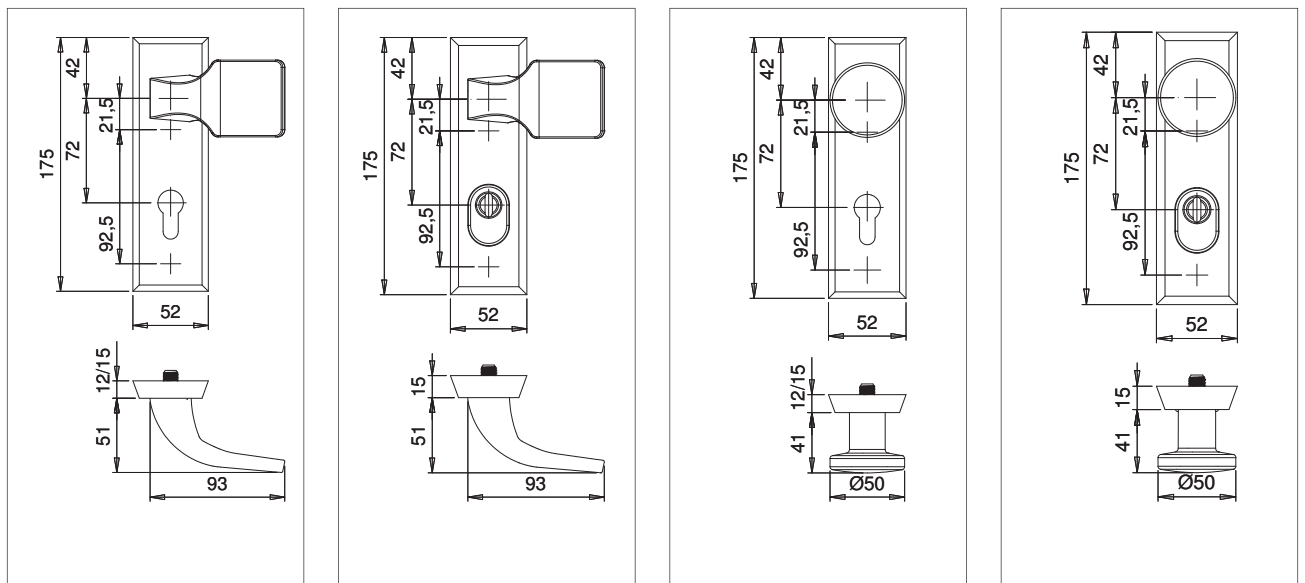
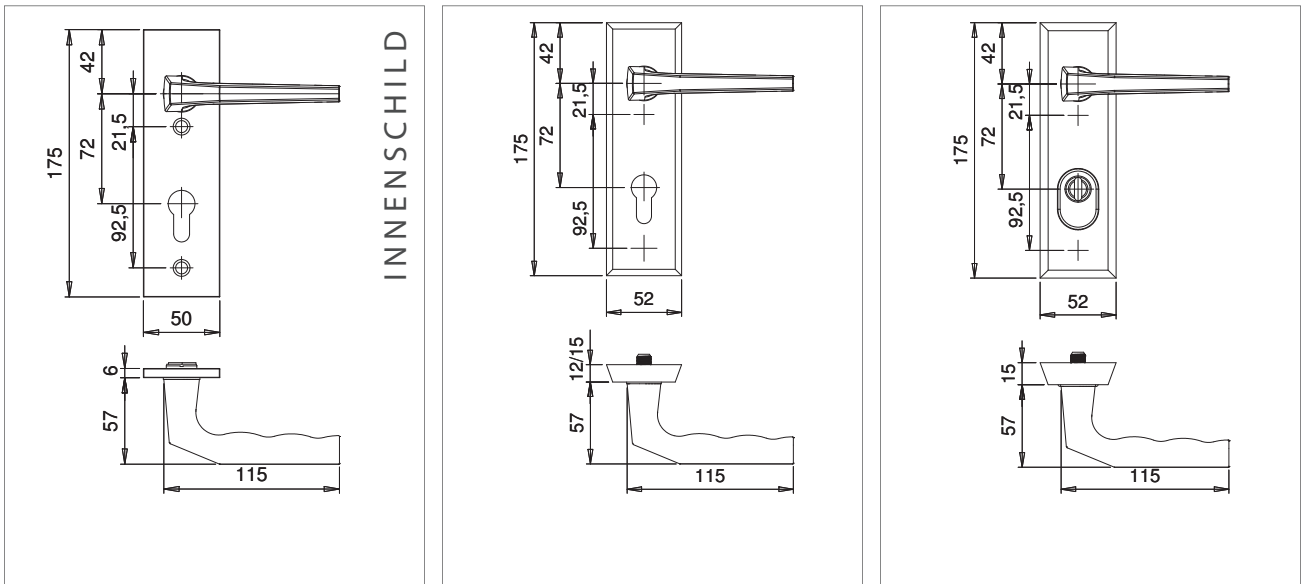


Um die entsprechenden Zertifikate herunterzuladen nutzen Sie bitte unsere Homepage www.dieckmann.com. Gern können Sie die Zertifikate auch direkt im Werk anfordern.

DIN ES 1 (Einbruchhemmend)


DIN 18257 ES 1

Informationen zur Einteilung der Widerstandsklassen für Schutzbeschläge finden Sie auf Seite 24 dieser edi-tion.





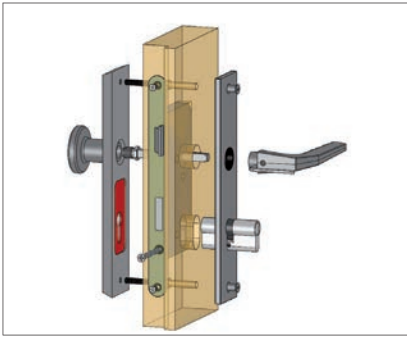
F1	F2
F3	F4

INFOthek 

Lieferung incl. Befestigungszubehör für:
 TS 35-45 mm.
 Abweichungen s. S. 190.

- ◆ Material: Aluminium massiv
- ◆ Drücker-Lagerung: lose
- ◆ Stütznocken: M6, Ø 10 mm anbohrgeschützt
- ◆ Verschraubung: 2-fach M6, innen sichtbar
- ◆ Zylinderabdeckung: federnd gelagert für 12 - 17 mm Überstand

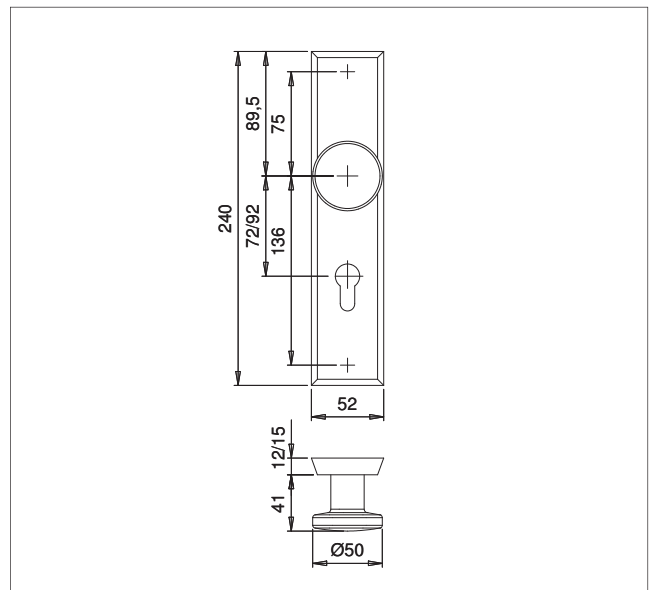
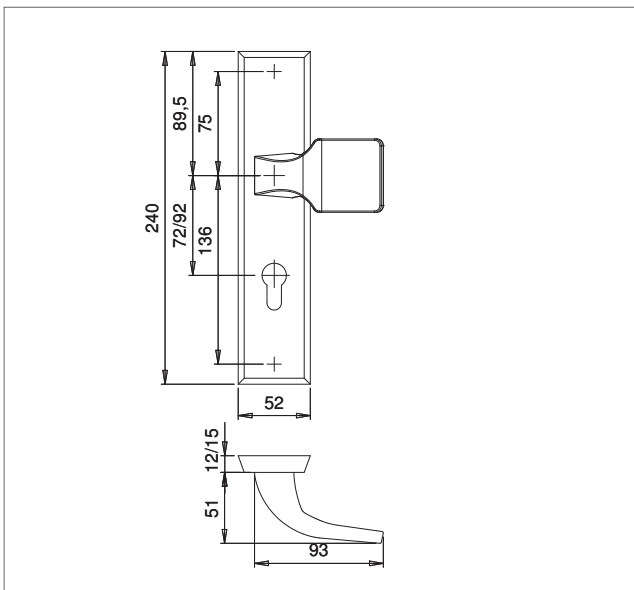
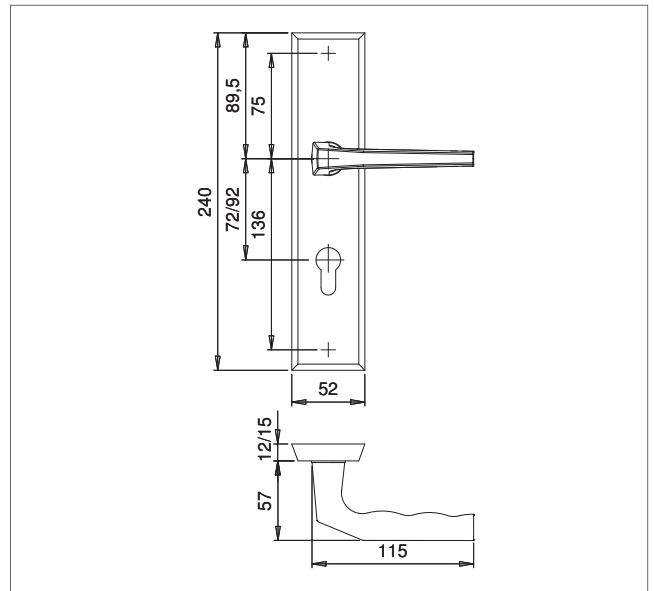
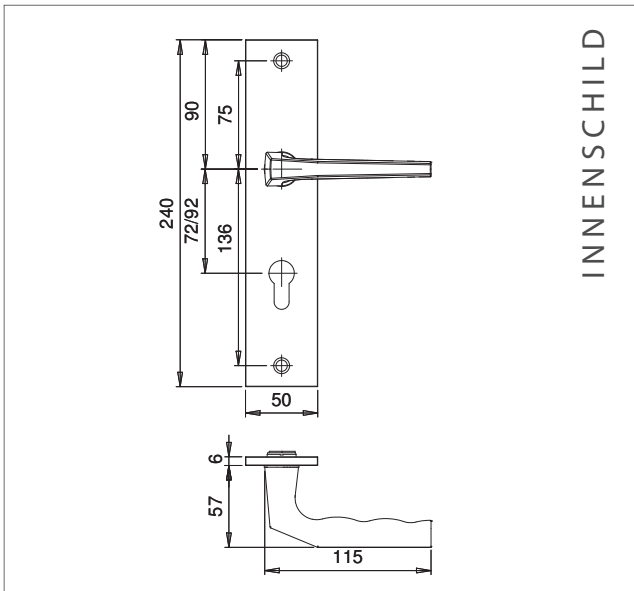
		ARTIKELBEZEICHNUNG	GRIFF	AUSSEN SCHILD	DR. FORM	■	ENTF. LOCHUNG		BESTELL- NR.	VE
		Garnitur Drücker/Drücker Garnitur Drücker/Drücker		12 mm 15 mm	125Z 125Z	8 mm 8 mm	72 mm PZ 72 mm PZ		8772/0000 8773/0000	1 Grt. 1 Grt.
		Garnitur Drücker/Drücker		15 mm	125Z	8 mm	72 mm ZA		8748/0000	1 Grt.
		Wechselgarnitur mit Griff Wechselgarnitur mit Griff	K1 K1	12 mm 15 mm	125Z 125Z	8 mm 8 mm	72 mm PZ 72 mm PZ		7672/0000 7673/0000	1 Grt. 1 Grt.
		Wechselgarnitur mit Griff	K1	15 mm	125Z	8 mm	72 mm ZA		7651/0000	1 Grt.
		Wechselgarnitur mit Knopf Wechselgarnitur mit Knopf	K7 K7	12 mm 15 mm	125Z 125Z	8 mm 8 mm	72 mm PZ 72 mm PZ		8672/0000 8673/0000	1 Grt. 1 Grt.
		Wechselgarnitur mit Knopf	K7	15 mm	125Z	8 mm	72 mm ZA		8651/0000	1 Grt.



ES 0

ES 0 (Gering einbruchhemmend)

Informationen zur Einteilung der Widerstandsklassen für Schutzbeschläge finden Sie auf Seite 24 dieser edi-tion.



5.4 SERIE RONDO/L, MASSIV



F1	F2
F3	F4

INFOthek



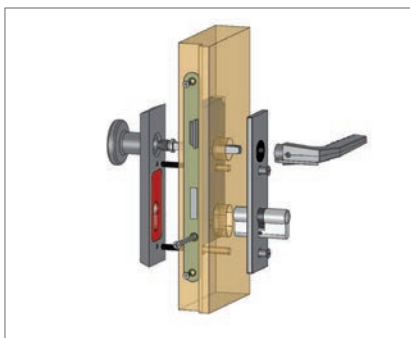
Lieferung incl.
Befestigungszubehör für:

ZT 35-45 mm TS
HT 65-75 mm TS.

Abweichungen s. S. 190.

- ◆ Material: Aluminium massiv
- ◆ Drücker-Lagerung: lose
- ◆ Verschraubung: 2-fach M6, innen sichtbar


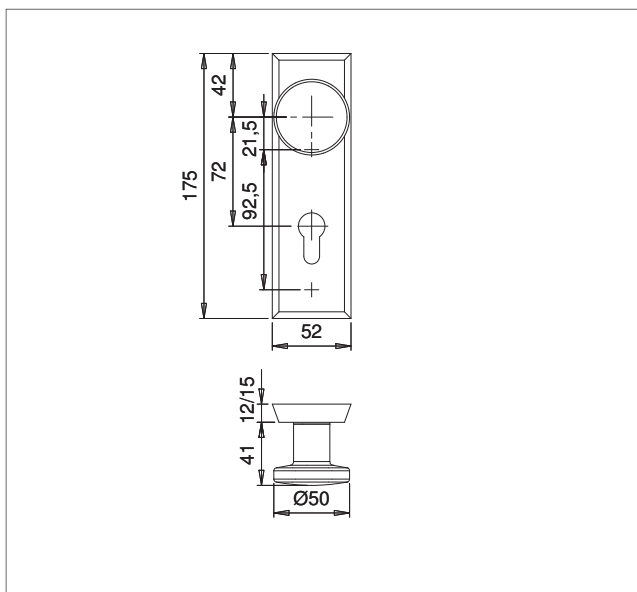
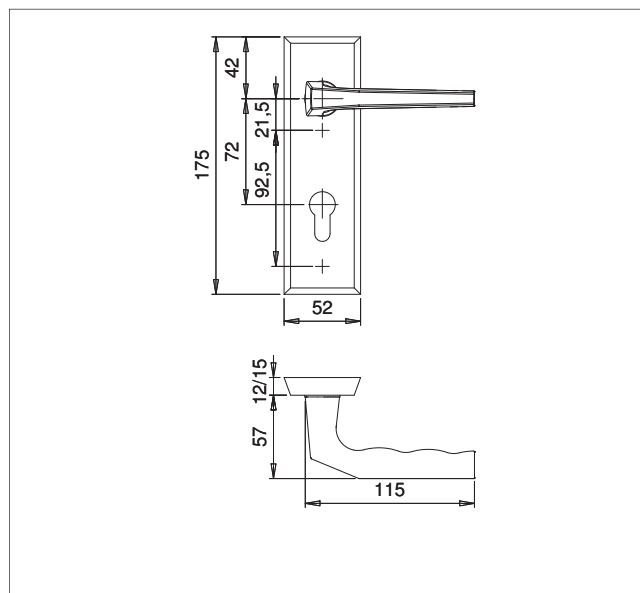
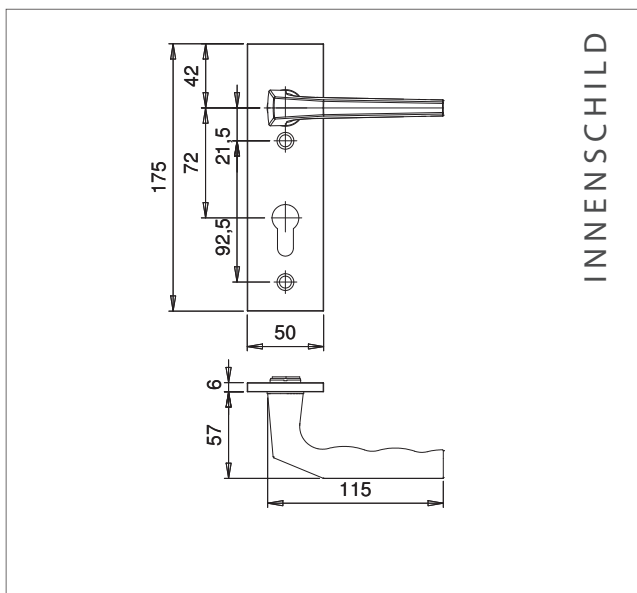
		ARTIKELBEZEICHNUNG	GRIFF/ KNOPF	AUSSEN SCHILD	DR. FORM	■	ENTF. LOCHUNG		BESTELL- NR.	VE
		Garnitur Drücker/Drücker		12 mm	125Z	8 mm	72 mm PZ		8634/0000	1 Grt.
		Garnitur Drücker/Drücker		15 mm	125Z	8 mm	72 mm PZ		8635/0000	1 Grt.
		Garnitur Drücker/Drücker		12 mm	125H	10 mm	92 mm PZ		8636/0000	1 Grt.
		Garnitur Drücker/Drücker		15 mm	125H	10 mm	92 mm PZ		8637/0000	1 Grt.
		Wechselgarnitur mit Griff	K1	12 mm	125Z	8 mm	72 mm PZ		7623/0000	1 Grt.
		Wechselgarnitur mit Griff	K1	15 mm	125Z	8 mm	72 mm PZ		7624/0000	1 Grt.
		Wechselgarnitur mit Griff	K1	12 mm	125H	10 mm	92 mm PZ		7625/0000	1 Grt.
		Wechselgarnitur mit Griff	K1	15 mm	125H	10 mm	92 mm PZ		7626/0000	1 Grt.
		Wechselgarnitur mit Knopf	K7	12 mm	125Z	8 mm	72 mm PZ		8623/0000	1 Grt.
		Wechselgarnitur mit Knopf	K7	15 mm	125Z	8 mm	72 mm PZ		8624/0000	1 Grt.
		Wechselgarnitur mit Knopf	K7	12 mm	125H	10 mm	92 mm PZ		8625/0000	1 Grt.
		Wechselgarnitur mit Knopf	K7	15 mm	125H	10 mm	92 mm PZ		8626/0000	1 Grt.



ES 0

ES 0 (Gering einbruchhemmend)

Informationen zur Einteilung der Widerstandsklassen für Schutzbeschläge finden Sie auf Seite 24 dieser edi-tion.



5.4 SERIE RONDO/K, MASSIV



F1	F2

INFOthek



Lieferung incl.
Befestigungszubehör für:

TS 35-45 mm.

Abweichungen s. S. 190.

- ◆ Material: Aluminium massiv
- ◆ Drücker-Lagerung: lose
- ◆ Verschraubung: 2-fach M6, innen sichtbar

		ARTIKELBEZEICHNUNG	GRIFF	AUSSEN SCHILD	DR. FORM	■	ENTF. LOCHUNG		BESTELL- NR.	VE
		Garnitur Drücker/Drücker		12 mm	125Z	8 mm	72 mm PZ		8638/0000	1 Grt.
		Wechselgarnitur mit Knopf	K7	12 mm	125Z	8 mm	72 mm PZ		8772/0000	1 Grt.

5.5 MONTAGESETS SERIEN ALPHA, ROMBUS + RONDO



F00 verzinkt vernickelt	
F3	F4

INFOthek



Standardmäßig liefern wir zu allen Schutzbeschlägen Montagesets für:
ZT TS 35-45 mm
HT TS 65-75 mm.

Abweichende Türstärken bei DR.DR.-Garnituren immer bei der Bestellung mit angeben. Die nachstehende Auflistung bezieht sich auf Montagesets bei abweichenden Türstärken für WE-Garnituren.

alle Maßangaben in mm.

SERIE ALPHA + ROMBUS		WECHSEL-GARNITUREN 8 MM SCHLOSSNUSS ①		WECHSEL-GARNITUREN 10 MM SCHLOSSNUSS ①	
Türstärke	3 Liko-Schrauben	■ Stift O	Bestell-Nr. Set	■ Stift O	Bestell-Nr. Set
35- 45	M6 x 50	8 x 95	9000/5001	10 x 115	9000/5111
45- 55	M6 x 60	8 x 115	9000/5011	10 x 115	9000/5121
55- 65	M6 x 70	8 x 115	9000/5021	10 x 115	9000/5131
65- 75	M6 x 80	8 x 130	9000/5031	10 x 145	9000/5141
75- 85	M6 x 90	8 x 140	9000/5041	10 x 150	9000/5151
85- 95	M6 x 100			10 x 160	9000/5161
95-105	M6 x 110				
SERIE RONDO		WECHSEL-GARNITUREN 8 MM SCHLOSSNUSS ②		WECHSEL-GARNITUREN 10 MM SCHLOSSNUSS ②	
Türstärke	2 Gewindestifte 2 Hülsen M6x20	■ Stift O	Bestell-Nr. Set	■ Stift O	Bestell-Nr. Set
35- 45	M6 x 45	8 x 95	9000/1001	10 x 115	9000/1111
45- 55	M6 x 63	8 x 115	9000/1011	10 x 115	9000/1121
55- 65	M6 x 70	8 x 115	9000/1021	10 x 115	9000/1131
65- 75	M6 x 75	8 x 130	9000/1031	10 x 145	9000/1141



Schutzrosetten mit Zertifikat



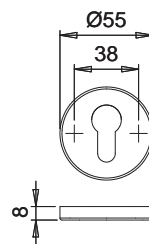
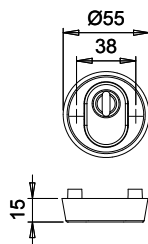

Wenn Platzgründe oder optische Gründe gegen die Anbringung von Schutzgarnituren an der Haustür sprechen, bieten sich Schutzrosetten aus Aluminium und Edelstahl als Alternative an.

Dabei muss auf wirksamen Schutz von Schloss und Zylinder nicht verzichtet werden.



jetzt neu
als ZA-Schutzrosette
in der Ausführung
DIN 18257 ES 1
zertifiziert lieferbar !

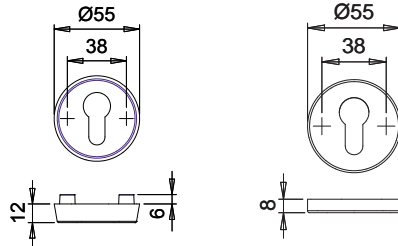
die Zertifizierung gilt ausschließlich für
komplette Schutzrosettenpaare mit ZA
und Stahleinlage für den Schlossbereich.



F1	EST

	ARTIKELBEZEICHNUNG	LOCH.	BESTELL-NR.	VE
  	Schutzrosettenpaar ES 1 zertifiziert 	ZA	7456/0000	2 Pr.

5.6 SCHUTZROSETTEN



F1*	F5*
F12*	EST
F25 PVD	

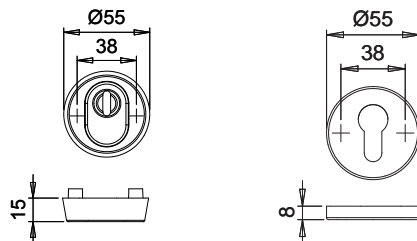
INFOthek



Innen-Rosette:
Stahlunterkonstruktion, incl.
Senkkopfschrauben M5x80
für TS bis 68 mm.

* nicht SKG zertifiziert.

		ARTIKELBEZEICHNUNG	LOCH.	BESTELL-NR. SKINPACK	VE	BESTELL-NR. SCHACHTELPAK	VE
		Schutzrosettenpaar	PZ	6533/0000	1 St.	6633/0000	2 Pr.
		Schutzrosette außen	PZ			6633/2000	2 St.
		Schlüsselrosette innen für einseitige Befestigung	PZ			1056/1000	4 St.
		Edelstahl-Schutzrosettenpaar *SKG zertifiziert		PZ	6533/0500	1 St.	6633/0500



F1	F5*
F12*	EST
F25 PVD	

INFOthek



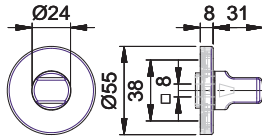
Innen-Rosette:
Stahlunterkonstruktion, incl.
Senkkopfschrauben M5x80
für TS bis 68 mm
SKG TS 64-68 mm.

Zylinderabdeckung federnd
gelagert für Zylinderüberstand
10-16 mm.

* nicht SKG zertifiziert.

		ARTIKELBEZEICHNUNG	LOCH.	BESTELL-NR. SKINPACK	VE	BESTELL-NR. SCHACHTELPAK	VE
		Schutzrosettenpaar	ZA	7156/0000	1 St.	7256/0000	2 Pr.
		Schutzrosette außen	ZA			7256/2000	2 St.
		Schutzrosettenpaar SKG zertifiziert		ZA	7156/0500	1 St.	7256/0500

5.6 TÜRSPALTVERRIEGELUNGEN



F1	F12
EST	

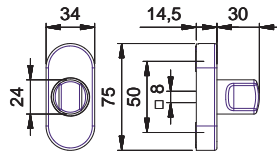
INFOthek



Lieferung ohne Befestigungszubehör.

Stiftvorstand 35 mm.

	ARTIKELBEZEICHNUNG	SPEZIFIKATION	■	BESTELL-NR.	VE
	Türspaltverriegelung fest-drehbar gelagert	Stahlgrundrosette Rastlager Technik	8 mm	1092/7875	5 St.



F1	F12
EST	

INFOthek

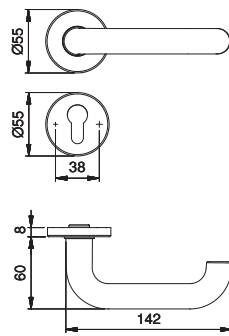


Lieferung ohne Befestigungszubehör.

Stiftvorstand 35 mm.

	ARTIKELBEZEICHNUNG	SPEZIFIKATION	■	BESTELL-NR.	VE
	Türspaltverriegelung fest-drehbar gelagert	Stahlgrundrosette	8 mm	1093/7875	5 St.

5.7 HAUSTÜR-/KORRIDOR-INNENGARNITUREN



F1	EST

INFOthek

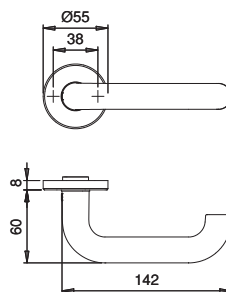


Lieferung ohne Befestigungszubehör.

Nocken für M5

Drücker fest-drehbar gelagert.

		ARTIKELBEZEICHNUNG	NOCKEN	DR. FORM	■	LOCHUNG	BESTELL-NR.	VE
		Innen-Garnitur mit Schlüsselrosette		103Z	8 mm	PZ	1103/5356	1 Set
		Innen-Garnitur mit Schlüsselrosette	x	103Z	8 mm	PZ	1103/5256	1 Set
		Innen-Garnitur mit Schlüsselrosette		103H	10 mm	PZ	2103/5356	1 Set
		Innen-Garnitur mit Schlüsselrosette	x	103H	10 mm	PZ	2103/5256	1 Set



F1	EST

INFOthek



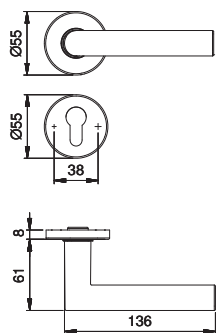
Lieferung ohne Befestigungszubehör.

Nocken für M5

Drücker fest-drehbar gelagert.

		ARTIKELBEZEICHNUNG	NOCKEN	DR. FORM	■		BESTELL-NR.	VE
		Drücker auf Rosette		103Z	8 mm		1103/5300	1 St.
		Drücker auf Rosette	x	103Z	8 mm		1103/5200	1 St.
		Drücker auf Rosette		103H	10 mm		2103/5300	1 St.
		Drücker auf Rosette	x	103H	10 mm		2103/5200	1 St.

5.7 HAUSTÜR-/KORRIDOR-INNENGARNITUREN



F1	EST

INFOthek

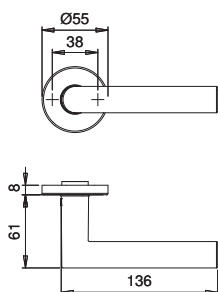


Lieferung ohne Befestigungszubehör.

Nocken für M5

Drücker fest-drehbar gelagert.

		ARTIKELBEZEICHNUNG	NOCKEN	DR. FORM	■	LOCHUNG	BESTELL-NR.	VE
		Innen-Garnitur mit Schlüsselrosette		108Z	8 mm	PZ	1108/5356	1 Set
		Innen-Garnitur mit Schlüsselrosette	x	108Z	8 mm	PZ	1108/5256	1 Set
		Innen-Garnitur mit Schlüsselrosette		108H	10 mm	PZ	2108/5356	1 Set
		Innen-Garnitur mit Schlüsselrosette	x	108H	10 mm	PZ	2108/5256	1 Set



F1	EST

INFOthek



Lieferung ohne Befestigungszubehör.

Nocken für M5

Drücker fest-drehbar gelagert.

		ARTIKELBEZEICHNUNG	NOCKEN	DR. FORM	■		BESTELL-NR.	VE
		Drücker auf Rosette		108Z	8 mm		1108/5300	1 St.
		Drücker auf Rosette	x	108Z	8 mm		1108/5200	1 St.
		Drücker auf Rosette		108H	10 mm		2108/5300	1 St.
		Drücker auf Rosette	x	108H	10 mm		2108/5200	1 St.


OBJEKTBESCHLÄGE



6	BESCHLÄGE FÜR OBJEKTTÜREN	Seiten 197 - 224
6.1	Innentür-Garnituren Klasse 4 (incl. Feuerschutz- und Fluchttür)	204 - 219
6.2	Montagesets Objekt-Garnituren	220
6.3	Innentür-Garnituren Klasse 3	221 - 224

6.1 SERIE RIVA 

DIN EN 1906 KLASSE 4

DIN EN 179 


DIN 18273 

Seiten 204 - 207



6.1 SERIE RIVA 

DIN EN 1906 KLASSE 4

DIN EN 179 


DIN 18273 

Seiten 208 - 210



6.1 SERIE TARGA/K

DIN EN 1906 KLASSE 4

DIN EN 179 


DIN 18273 

Seiten 212 - 215




6.1 SERIE TARGA/L

DIN EN 1906 KLASSE 4

DIN EN 179 

DIN 18273 


Seiten 216 - 219




6.3 SERIE INDIA

DIN EN 1906 KLASSE 3

Seiten 222 - 225





Eine innovative Beschlagtechnik, die die Bereiche Objektbeschläge und Feuerschutzbeschläge aus dem Hause dieckmann ganz neu definiert.



Einbau der Rosetten am Türblatt.

Die voneinander unabhängige Montage der Rosetten und Drückerlochteile erlaubt eine komfortable Handhabung beim Einbau der Beschläge, **unkompliziert**, **mühelos** und **blitzschnell** durch die geschützte Rasttechnik



Der zeitliche Aufwand für die Montage (und Demontage) der Garnituren wird auf ein Minimum reduziert und bedarf nur weniger Handgriffe:



Vierkant in die Schlossnuss schieben.

Drücker auf den Vierkant stecken und einrasten.

Dennoch erfüllt der Beschlag die Anforderungen der **DIN 1906** und, wenn gefordert, auch der **DIN 18273** und **DIN EN 179**, denn Rosette und Türdrücker gehen eine fest-drehbare Verbindung ein, sobald der Drücker in der Rosette eingearastet ist.




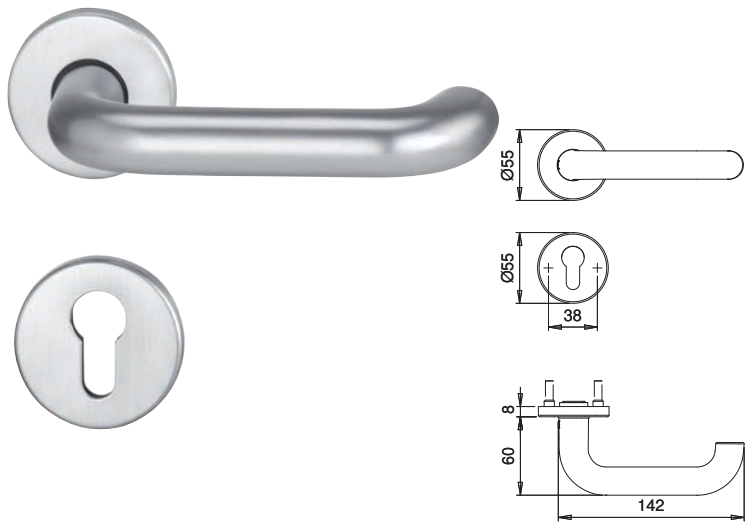
Verriegelungsposition des Schließers beachten. Madenschraube fest anziehen. Fertig.

Eventuelle einfache Demontage mit gängigem Werkzeug.

Die ungehinderte Verschraubung der Grundrosetten ist selbst für große Türstärken gewährleistet (auch bei Gehrungsdrückern).



					Klassifizierungsschlüssel								
DIN EN 1906			ALU	EST	→	4	7	-	0	1	3	O	U
DIN EN 1906	DIN 18273 	DIN EN 179 	ALU		→	4	7	-	D	1	3	O	U
DIN EN 1906	DIN 18273 	DIN EN 179 	EST		→	4	7	-	C	1	3	O	U



F1	EST


INFOthek



Lieferung incl. Befestigungszubehör für TS 38-58 mm (WC TS 38-48 mm).

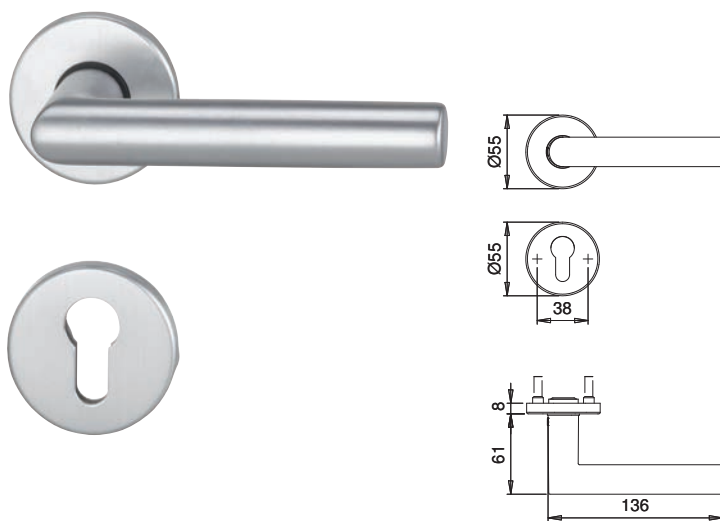
Abweichungen von Standard-TS bitte gesondert bestellen.

Standard-WE-Grt. mit K7, mögliche Varianten: K4, K5, K16.



- ◆ Material: Aluminium eloxiert oder Edelstahl matt gebürstet
- ◆ Grundkonstruktion: Stahl / Kunststoff mit selbsttätiger Verbindungsmechanik bzw. Entriegelung
- ◆ Rosetten-Ø: 55 mm
- ◆ Eloxalfarbe: F1 silberfarbig
- ◆ Drücker-Lagerung: fest-drehbar
- ◆ Stütznocken: Stahl Ø 8 mm
- ◆ Verschraubung: M5, verdeckt
- ◆ Einbauwesen: präzise Schnellmontage durch Steckverbindung
- ◆ Fluchttür-Garnitur: geprüft nach **DIN EN 179** in Kombination mit zugelassenen Schlössern (Info.S. 21)

		ARTIKELBEZEICHNUNG	DR. FORM	■	LOCHUNG			BESTELL-NR.	VE
		Rosetten-Garnitur	103	8 mm	BB			5903/8501	1 Grt.
		Rosetten-Garnitur	103	8 mm	PZ			5903/8603	1 Grt.
		Rosetten-Garnitur	103	8 mm	WC			5903/8704	1 Grt.
		Rosetten-Wechselgarnitur mit Knopf K7	103	8 mm	PZ			5903/0786	1 Grt.
		FS-Ros.-Wechselgarnitur mit Knopf K7	103	9 mm	PZ	x	x	5403/0786	1 Grt.
		FS-Rosetten-Garnitur	103	9 mm	PZ	x		5403/8603	1 Grt.
		FS-Rosetten-Fluchttür-Garnitur	103	9 mm	PZ	x	x	5403/6060	1 Grt.
		FS-Standflügel-Garnitur einseitig mit Blindrosette ohne Schlüsselrosetten	103	9 mm		x	x	5403/0000	1 Grt.




F1	EST

INFOthek

Lieferung incl. Befestigungszubehör für TS 38-58 mm (WC TS 38-48 mm).

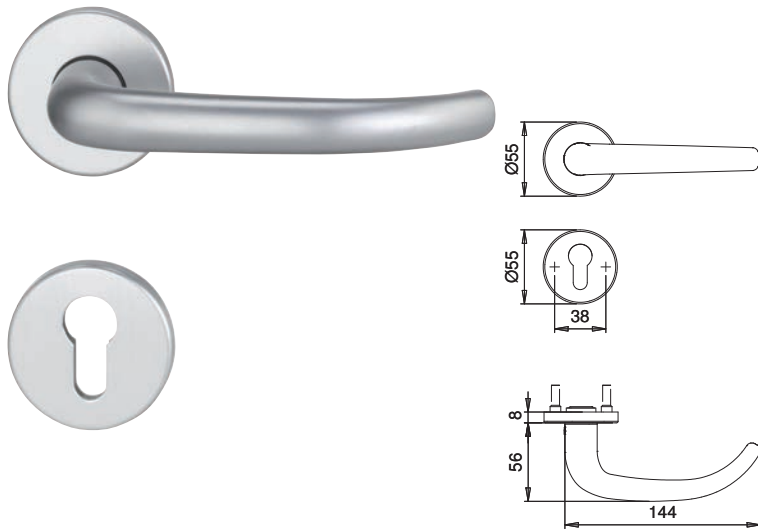
Abweichungen von Standard-TS bitte gesondert bestellen.

Standard-WE-Grt. mit K7, mögliche Varianten K4, K5, K16.



- ◆ Material: Aluminium eloxiert oder Edelstahl matt gebürstet
- ◆ Grundkonstruktion: Stahl / Kunststoff mit selbsttätiger Verbindungsmechanik bzw. Entriegelung
- ◆ Rosetten-Ø: 55 mm
- ◆ Eloxalfarbe: F1 silberfarbig
- ◆ Drücker-Lagerung: fest-drehbar
- ◆ Stütznocken: Stahl Ø 8 mm
- ◆ Verschraubung: M5, verdeckt
- ◆ Einbauweisen: präzise Schnellmontage durch Steckverbindung

		ARTIKELBEZEICHNUNG	DR. FORM	■	LOCHUNG	F	BESTELL-NR.	VE
		Rosetten-Garnitur	108	8 mm	BB		5908/8501	1 Grt.
		Rosetten-Garnitur	108	8 mm	PZ		5908/8603	1 Grt.
		Rosetten-Garnitur	108	8 mm	WC		5908/8704	1 Grt.
		Rosetten-Wechselgarnitur mit Knopf K7	108	8 mm	PZ		5908/0786	1 Grt.
		FS-Ros.-Wechselgarnitur mit Knopf K7	108	9 mm	PZ	x	5408/0786	1 Grt.
		FS-Rosetten-Garnitur	108	9 mm	PZ	x	5408/8603	1 Grt.
		FS-Standflügel-Garnitur einseitig mit Blindrosette ohne Schlüsselrosetten	108	9 mm		x	5408/0000	1 Grt.



F1	EST


INFOthek



Lieferung incl. Befestigungszubehör für TS 38-58 mm (WC TS 38-48 mm).

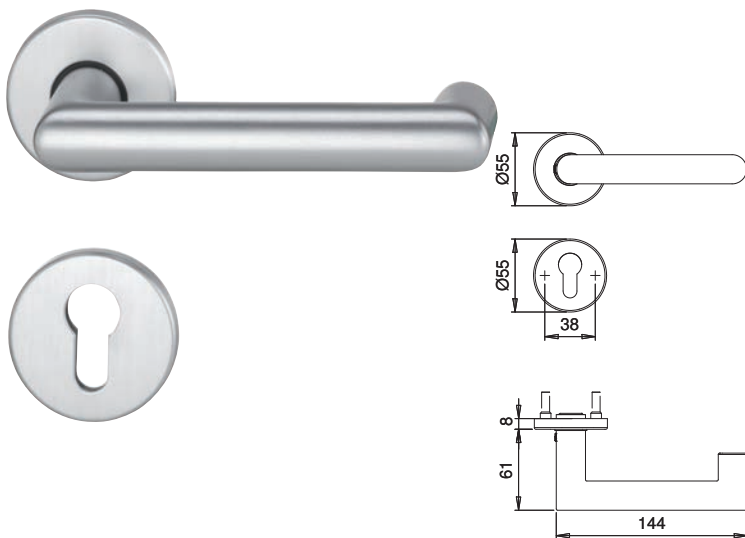
Abweichungen von Standard-TS bitte gesondert bestellen.

Standard-WE-Grt. mit K7, mögliche Varianten: K4, K5, K16.




- ◆ Material: Aluminium eloxiert oder Edelstahl matt gebürstet
- ◆ Grundkonstruktion: Stahl / Kunststoff mit selbsttätiger Verbindungsmechanik bzw. Entriegelung
- ◆ Rosetten-Ø: 55 mm
- ◆ Eloxalfarbe: F1 silberfarbig
- ◆ Drücker-Lagerung: fest-drehbar
- ◆ Stütznocken: Stahl Ø 8 mm
- ◆ Verschraubung: M5, verdeckt
- ◆ Einbauwesen: präzise Schnellmontage durch Steckverbindung
- ◆ Fluchttür-Garnitur: geprüft nach **DIN EN 179** in Kombination mit zugelassenen Schlössern (Info.S.21)

		ARTIKELBEZEICHNUNG	FORM	■	LOCHUNG			BESTELL-NR.	VE
		Rosetten-Garnitur	114	8 mm	BB			5914/8501	1 Grt.
		Rosetten-Garnitur	114	8 mm	PZ			5914/8603	1 Grt.
		Rosetten-Garnitur	114	8 mm	WC			5914/8704	1 Grt.
		Rosetten-Wechselgarnitur mit Knopf K7	114	8 mm	PZ			5914/0786	1 Grt.
		FS-Ros.-Wechselgarnitur mit Knopf K7	114	9 mm	PZ	x	x	5414/0786	1 Grt.
		FS-Rosetten-Garnitur	114	9 mm	PZ	x		5414/8603	1 Grt.
		FS-Rosetten-Fluchttür-Garnitur	114	9 mm	PZ	x	x	5414/6060	1 Grt.
		FS-Standflügel-Garnitur einseitig mit Blindrosette ohne Schlüsselrosetten	114	9 mm		x	x	5414/0000	1 Grt.




F1	EST

INFOthek 

Lieferung incl. Befestigungszubehör für TS 38-58 mm (WC TS 38-48 mm).

Abweichungen von Standard-TS bitte gesondert bestellen.

Standard-WE-Grt. mit K7, mögliche Varianten K4, K5, K16.



- ◆ Material: Aluminium eloxiert oder Edelstahl matt gebürstet
- ◆ Grundkonstruktion: Stahl / Kunststoff mit selbsttätiger Verbindungsmechanik bzw. Entriegelung
- ◆ Rosetten-Ø: 55 mm
- ◆ Eloxalfarbe: F1 silberfarbig
- ◆ Drücker-Lagerung: fest-drehbar
- ◆ Stütznocken: Stahl Ø 8 mm
- ◆ Verschraubung: M5, verdeckt
- ◆ Einbauwesen: präzise Schnellmontage durch Steckverbindung
- ◆ Fluchttür-Garnitur: geprüft nach DIN EN 179 in Kombination mit zugelassenen Schlössern (Info.S.21)

		ARTIKELBEZEICHNUNG	FORM	■	LOCHUNG			BESTELL-NR.	VE
		Rosetten-Garnitur	136	8 mm	BB			5936/8501	1 Grt.
		Rosetten-Garnitur	136	8 mm	PZ			5936/8603	1 Grt.
		Rosetten-Garnitur	136	8 mm	WC			5936/8704	1 Grt.
		Rosetten-Wechselgarnitur mit Knopf K7	136	8 mm	PZ			5936/0786	1 Grt.
		FS-Ros.-Wechselgarnitur mit Knopf K7	136	9 mm	PZ	x	x	5436/0786	1 Grt.
		FS-Rosetten-Garnitur	136	9 mm	PZ	x		5436/8603	1 Grt.
		FS-Rosetten-Fluchttür-Garnitur	136	9 mm	PZ	x	x	5436/6060	1 Grt.
		FS-Standflügel-Garnitur einseitig mit Blindrosette ohne Schlüsselrosetten	136	9 mm		x	x	5436/0000	1 Grt.



F1	EST

INFOthek

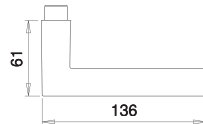
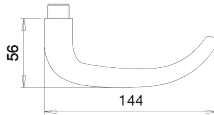
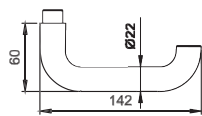
Lieferung incl.
Befestigungszubehör für
TS 38-58 mm (WC TS 38-48 mm).



- ◆ Material: Aluminium eloxiert oder Edelstahl matt gebürstet
- ◆ Grundkonstruktion: Stahl/Kunststoff
- ◆ Rosetten-Ø: 55 mm
- ◆ Eloxalfarbe: F1 silberfarbig
- ◆ Stütznocken: Stahl Ø 8 mm zur gegenseitigen Verschraubung
- ◆ Verschraubung: M5, verdeckt
- ◆ Innenrosette: mit durchgehenden Nocken. Verwendbar zur gegenseitigen Verschraubung mit Knöpfen auf Rosette (s. S. 208).

Die Zertifizierungen bleiben auch bei einer Konfiguration aus Einzelteilen der Serie RIVA erhalten, dies gilt jedoch nur in Kombination mit edi-Montagezubehör. Darüber hinaus ist auf eine normenkonforme Etikettierung zu achten.

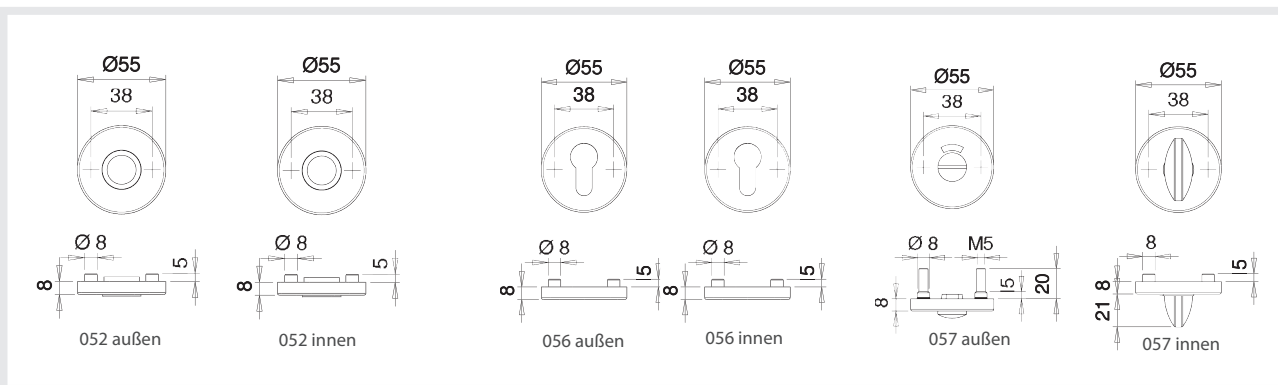
	ARTIKELBEZEICHNUNG	DR. FORM	LOCHUNG	BESTELL-NR.	VE
	Drückerrosettenpaar  Drückerrosette innen	052 052-1		1052/0000 1052/1000	5 Pr. 10 St.
	Schlüsselrosettenpaar 	055	BB	1055/0000	5 Pr.
	Schlüsselrosettenpaar 	056	PZ	1056/0000	5 Pr.
	Blindrosettenpaar Blindrosette, außen	058 058-2	blind blind	1058/1000 1058/2000	5 Pr. 10 St.
	Rosettenpaar 	057	WC	1057/7875	5 Pr.

















F1	EST

INFOthek

Drücker mit Nut für RL-Technik.



	ARTIKELBEZEICHNUNG	DR. FORM	■			BESTELL-NR.	VE
	Drückerlochteil		103Z	8 mm		5903/0809	4 St.
	FS-Drückerlochteil		103FS	9 mm	x	x	5403/0909
	Drückerlochteil		108Z	8 mm		5908/0809	4 St.
	FS-Drückerlochteil		108FS	9 mm	x		5408/0909
	Drückerlochteil		114Z	8 mm		5914/0809	4 St.
	FS-Drückerlochteil		114FS	9 mm	x	x	5414/0909
	Drückerlochteil		136Z	8 mm		5936/0809	4 St.
	FS-Drückerlochteil		136FS	9 mm	x	x	5436/0909



K 4*



K 5



K 16



K 7

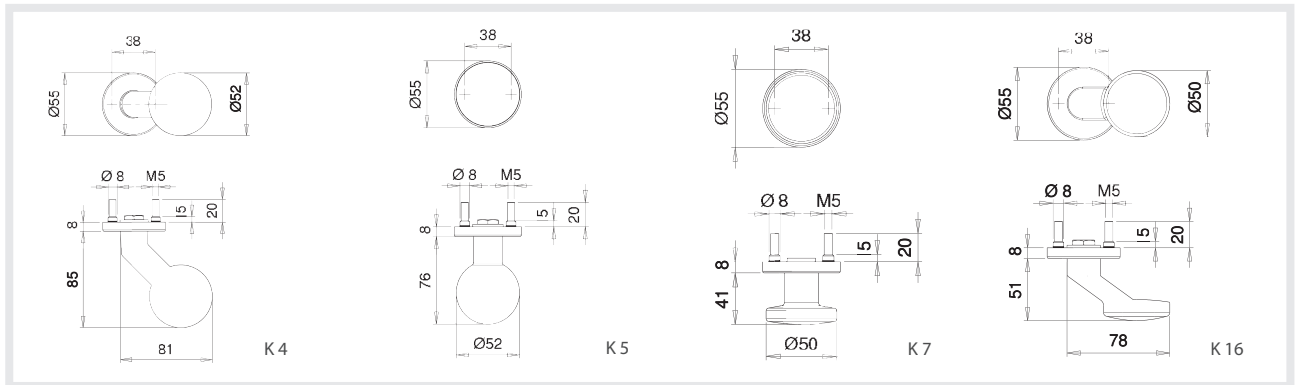
F1*	EST

INFOthek

Lieferung ohne Befestigungszubehör.



* K4 fest-drehbar nur EST.



	ARTIKELBEZEICHNUNG	FORM	■			BESTELL-NR.	VE
	Knopf fest auf Rosette	K 4	M12			1052/4020	3 St.
	Knopf fest-drehbar auf Rosette	K 4	8 mm			1052/4010	3 St.
	Knopf fest auf Rosette	K 5	M12			1052/5020	3 St.
	Knopf fest-drehbar auf Rosette	K 5	8 mm			1052/5010	3 St.
	Knopf fest auf Rosette	K 7	M12			1052/7020	3 St.
	Knopf fest-drehbar auf Rosette	K 7	8 mm			1052/7010	3 St.
	Knopf fest auf Rosette	K 16	M12			1052/1620	3 St.



Serie TARGA berücksichtigt mit exzellenter Schildbreite die besonderen Gewichte und Dimensionen von Objekttüren.

Qualitätsorientierung ist unser Anspruch




Die Garnituren überzeugen mit komfortablen Proportionen und empfehlen sich damit auch als Renovierbeschläge, sowohl für den **Objektbedarf** als auch für den privaten Wohnbereich.

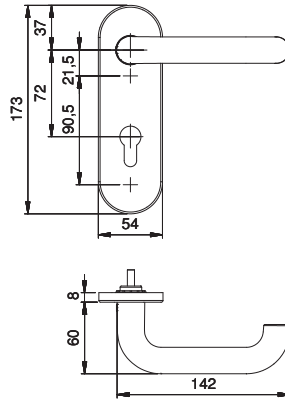
Ohne sichtbare Verschraubung werden alte Schildabdrücke verdeckt. Eine elegante Lösung beim Austausch **alt gegen neu**.



Klares, schnörkelloses Design der Modellauswahl ist ein Gestaltungselement für den Wohn- und Einrichtungsbereich, das unverwechselbare und wertige Akzente setzt und bei dem Individualität und Stil zum Ausdruck kommen.

Diese Konzentration auf das Wesentliche wird zur einfachen und sicheren Orientierung einer optischen Linie in allen Anwendungsbereichen, auch im **gehobenen Objekt**.

					Klassifizierungsschlüssel								
DIN EN 1906			ALU	EST	→	4	7	-	0	1	3	O	U
DIN EN 1906	DIN 18273 	DIN EN 179 	ALU		→	4	7	-	D	1	3	O	U
DIN EN 1906	DIN 18273 	DIN EN 179 	EST		→	4	7	-	C	1	3	O	U



F1	EST

INFOthek



Lieferung incl. Befestigungszubehör für TS 38-58 mm (WC TS 38-48 mm).

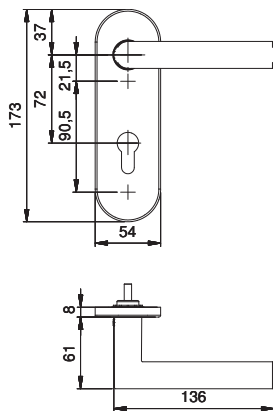
Abweichungen von Standard-TS bitte gesondert bestellen.

Standard-WE-Grt. mit K7, mögliche Varianten: K4, K5, K16.




- ◆ Material: Aluminium eloxiert oder Edelstahl matt gebürstet
- ◆ Grundkonstruktion: Stahl
- ◆ Eloxalfarbe: F1 silberfarbig
- ◆ Drücker-Lagerung: fest-drehbar
- ◆ Stütznocken: Stahl Ø 8 mm
- ◆ Verschraubung: M5, verdeckt
- ◆ Fluchttür-Garnitur: geprüft nach **DIN EN 179** in Kombination mit zugelassenen Schlössern (Info.S.21)

		ARTIKELBEZEICHNUNG	DR. FORM	■	ENTF. LOCHUNG			BESTELL-NR.	VE
		Kurzschild-Garnitur	103	8 mm	72 mm BB			5603/7201	1 Grt.
		Kurzschild-Garnitur	103	8 mm	72 mm PZ			5603/7203	1 Grt.
		Kurzschild-Garnitur	103	8 mm	78 mm WC			5603/7875	1 Grt.
		Kurzschild-Wechselgarnitur mit Knopf K7	103	8 mm	72 mm PZ			5603/0772	1 Grt.
		FS-Kurzschild-Wechselgarnitur mit Knopf K7	103	9 mm	72 mm PZ	x	x	5203/0772	1 Grt.
		FS-Kurzschild-Garnitur	103	9 mm	72 mm PZ	x		5203/7203	1 Grt.
		FS-Kurzschild-Fluchttür-Garnitur	103	9 mm	72 mm PZ	x	x	5203/6060	1 Grt.
		FS-Standflügel-Garnitur einseitig mit Blindschild	103	9 mm	OSL/blind	x	x	5203/0000	1 Grt.




F1	EST

INFOthek 

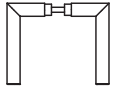

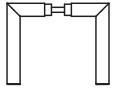

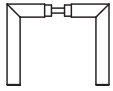

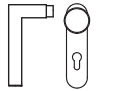

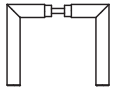





Lieferung incl. Befestigungszubehör für TS 38-58 mm (WC TS 38-48 mm).

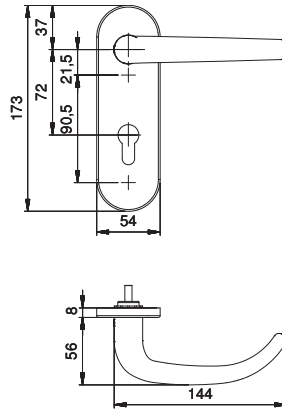
Abweichungen von Standard-TS bitte gesondert bestellen.

Standard-WE-Grt. mit K7, mögliche Varianten: K4, K5, K16.




- ◆ Material: Aluminium eloxiert oder Edelstahl matt gebürstet
- ◆ Grundkonstruktion: Stahl
- ◆ Eloxalfarbe: F1 silberfarbig
- ◆ Drücker-Lagerung: fest-drehbar
- ◆ Stütznocken: Stahl Ø 8 mm
- ◆ Verschraubung: M5, verdeckt

		ARTIKELBEZEICHNUNG	DR. FORM	■	ENTF. LOCHUNG	F	BESTELL-NR.	VE
		Kurzschild-Garnitur	108	8 mm	72 mm BB		5608/7201	1 Grt.
		Kurzschild-Garnitur	108	8 mm	72 mm PZ		5608/7203	1 Grt.
		Kurzschild-Garnitur	108	8 mm	78 mm WC		5608/7875	1 Grt.
		Kurzschild-Wechselgarnitur mit Knopf K7	108	8 mm	72 mm PZ		5608/0772	1 Grt.
		FS-Kurzschild-Wechselgarnitur mit Knopf K7	108	9 mm	72 mm PZ	x	5208/0772	1 Grt.
		FS-Kurzschild-Garnitur	108	9 mm	72 mm PZ	x	5208/7203	1 Grt.
		FS-Standflügel-Garnitur einseitig mit Blindschild	108	9 mm	OSL/blind	x	5208/0000	1 Grt.




F1	EST

INFOthek 

Lieferung incl. Befestigungszubehör für TS 38-58 mm (WC TS 38-48 mm).

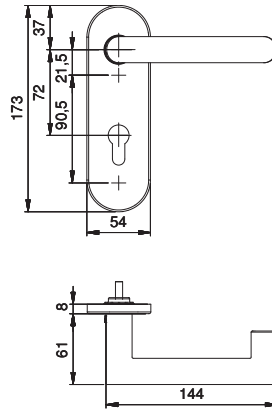
Abweichungen von Standard-TS bitte gesondert bestellen.

Standard-WE-Grt. mit K7, mögliche Varianten: K4, K5, K16.




- ◆ Material: Aluminium eloxiert oder Edelstahl matt gebürstet
- ◆ Grundkonstruktion: Stahl
- ◆ Eloxalfarbe: F1 silberfarbig
- ◆ Drücker-Lagerung: fest-drehbar
- ◆ Stütznocken: Stahl Ø 8 mm
- ◆ Verschraubung: M5, verdeckt
- ◆ Fluchttür-Garnitur: geprüft nach **DIN EN 179** in Kombination mit zugelassenen Schlössern (Info.S.21)

		ARTIKELBEZEICHNUNG	DR. FORM	■	ENTF. LOCHUNG			BESTELL-NR.	VE
		Kurzschild-Garnitur	114	8 mm	72 mm BB			5614/7201	1 Grt.
		Kurzschild-Garnitur	114	8 mm	72 mm PZ			5614/7203	1 Grt.
		Kurzschild-Garnitur	114	8 mm	78 mm WC			5614/7875	1 Grt.
		Kurzschild-Wechselgarnitur mit Knopf K7	114	8 mm	72 mm PZ			5614/0772	1 Grt.
		FS-Kurzschild-Wechselgarnitur mit Knopf K7	114	9 mm	72 mm PZ	x	x	5214/0772	1 Grt.
		FS-Kurzschild-Garnitur	114	9 mm	72 mm PZ	x		5214/7203	1 Grt.
		FS-Kurzschild-Fluchttür-Garnitur	114	9 mm	72 mm PZ	x	x	5214/6060	1 Grt.
		FS-Standflügel-Garnitur einseitig mit Blindschild	114	9 mm	OSL/blind	x	x	5214/0000	1 Grt.




F1	EST

INFOthek 

Lieferung incl. Befestigungszubehör für TS 38-58 mm (WC TS 38-48 mm).

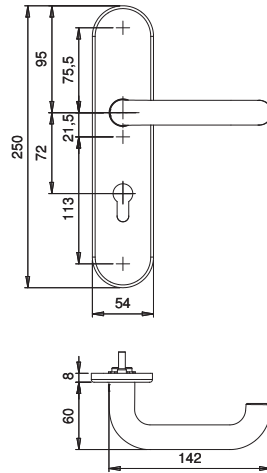
Abweichungen von Standard-TS bitte gesondert bestellen.

Standard-WE-Grt. mit K7, mögliche Varianten: K4, K5, K16.




- ◆ Material: Aluminium eloxiert oder Edelstahl matt gebürstet
- ◆ Grundkonstruktion: Stahl
- ◆ Eloxalfarbe: F1 silberfarbig
- ◆ Drücker-Lagerung: fest-drehbar
- ◆ Stütznocken: Stahl Ø 8 mm
- ◆ Verschraubung: M5, verdeckt
- ◆ Fluchttür-Garnitur: geprüft nach **DIN EN 179** in Kombination mit zugelassenen Schließern (Info.S.21)

		ARTIKELBEZEICHNUNG	DR. FORM	■	ENTF. LOCHUNG			BESTELL-NR.	VE
		Kurzschild-Garnitur	136	8 mm	72 mm BB			5636/7201	1 Grt.
		Kurzschild-Garnitur	136	8 mm	72 mm PZ			5636/7203	1 Grt.
		Kurzschild-Garnitur	136	8 mm	78 mm WC			5636/7875	1 Grt.
		Kurzschild-Wechselgarnitur mit Knopf K7	136	8 mm	72 mm PZ			5636/0772	1 Grt.
		FS-Kurzschild-Wechselgarnitur mit Knopf K7	136	9 mm	72 mm PZ	x	x	5236/0772	1 Grt.
		FS--Kurzschild-Garnitur	136	9 mm	72 mm PZ	x		5236/7203	1 Grt.
		FS-Kurzschild-Fluchttür-Garnitur	136	9 mm	72 mm PZ	x	x	5236/6060	1 Grt.
		FS-Standflügel-Garnitur einseitig mit Blindschild	136	9 mm	OSL/blind	x	x	5236/0000	1 Grt.




F1	EST

INFOthek 



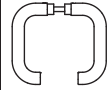

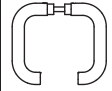

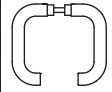



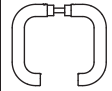






Lieferung incl. Befestigungszubehör für TS 38-58 mm (WC TS 38-48 mm).

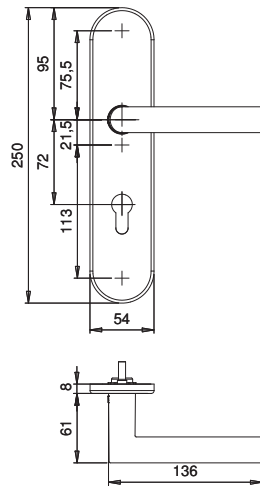
Abweichungen von Standard-TS bitte gesondert bestellen.

Standard-WE-Grt. mit K7, mögliche Varianten: K4, K5, K16.



- ◆ Material: Aluminium eloxiert oder Edelstahl matt gebürstet
- ◆ Grundkonstruktion: Stahl
- ◆ Eloxfarbe: F1 silberfarbig
- ◆ Drücker-Lagerung: fest-drehbar
- ◆ Stütznocken: Stahl Ø 8 mm
- ◆ Verschraubung: M5, verdeckt
- ◆ Fluchttür-Garnitur: geprüft nach **DIN EN 179** in Kombination mit zugelassenen Schlössern (Info.S.21)

		ARTIKELBEZEICHNUNG	DR. FORM	■	ENTF. LOCHUNG			BESTELL-NR.	VE
		Langschild-Garnitur	103	8 mm	72 mm BB			5803/7201	1 Grt.
		Langschild-Garnitur	103	8 mm	72 mm PZ			5803/7203	1 Grt.
		Langschild-Garnitur	103	8 mm	78 mm WC			5803/7875	1 Grt.
		Langschild-Wechselgarnitur mit Knopf K7	103	8 mm	72 mm PZ			5803/0772	1 Grt.
		FS-Langschild-Wechselgarnitur mit Knopf K7	103	9 mm	72 mm PZ	x	x	5303/0772	1 Grt.
		FS-Langschild-Garnitur	103	9 mm	72 mm PZ	x		5303/7203	1 Grt.
		FS-Langschild-Fluchttür-Garnitur	103	9 mm	72 mm PZ	x	x	5303/6060	1 Grt.
		FS-Standflügel-Garnitur einseitig mit Blindschild	103	9 mm	OSL/blind	x	x	5303/0000	1 Grt.



F1	EST

INFOthek



Lieferung incl. Befestigungszubehör für TS 38-58 mm (WC TS 38-48 mm).

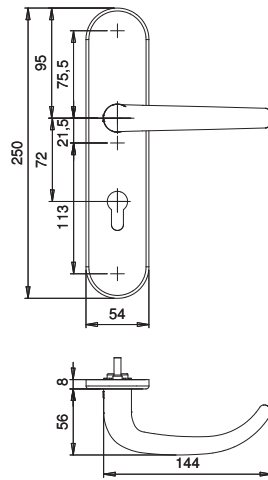
Abweichungen von Standard-TS bitte gesondert bestellen.

Standard-WE-Grt. mit K7, mögliche Varianten: K4, K5, K16.



- ◆ Material: Aluminium eloxiert oder Edelstahl matt gebürstet
- ◆ Grundkonstruktion: Stahl
- ◆ Eloxalfarbe: F1 silberfarbig
- ◆ Drücker-Lagerung: fest-drehbar
- ◆ Stütznocken: Stahl Ø 8 mm
- ◆ Verschraubung: M5, verdeckt

		ARTIKELBEZEICHNUNG	DR. FORM	■	ENTF. LOCHUNG	F	BESTELL-NR.	VE
		Langschild-Garnitur	108	8 mm	72 mm BB		5808/7201	1 Grt.
		Langschild-Garnitur	108	8 mm	72 mm PZ		5808/7203	1 Grt.
		Langschild-Garnitur	108	8 mm	78 mm WC		5808/7875	1 Grt.
		Langschild-Wechselgarnitur mit Knopf K7	108	8 mm	72 mm PZ		5808/0772	1 Grt.
		FS-Langschild-Wechselgarnitur mit Knopf K7	108	9 mm	72 mm PZ	x	5308/0772	1 Grt.
		FS--Langschild-Garnitur	108	9 mm	72 mm PZ	x	5308/7203	1 Grt.
		FS-Standflügel-Garnitur einseitig mit Blindschild	108	9 mm	OSL/blind	x	5308/0000	1 Grt.




F1	EST

INFOthek 

Lieferung incl. Befestigungszubehör für TS 38-58 mm (WC TS 38-48 mm).

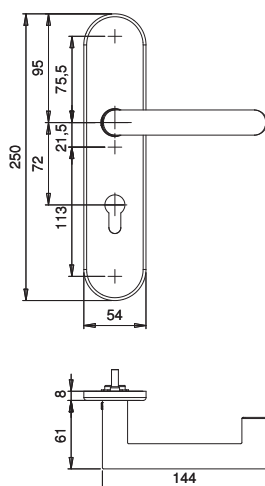
Abweichungen von Standard-TS bitte gesondert bestellen.

Standard-WE-Grt. mit K7, mögliche Varianten: K4, K5, K16.



- ◆ Material: Aluminium eloxiert oder Edelstahl matt gebürstet
- ◆ Grundkonstruktion: Stahl
- ◆ Eloxalfarbe: F1 silberfarbig
- ◆ Drücker-Lagerung: fest-drehbar
- ◆ Stütznocken: Stahl Ø 8 mm
- ◆ Verschraubung: M5, verdeckt
- ◆ Fluchttür-Garnitur: geprüft nach **DIN EN 179** in Kombination mit zugelassenen Schlössern (Info.S.21)

		ARTIKELBEZEICHNUNG	DR. FORM	■	ENTF. LOCHUNG			BESTELL-NR.	VE
		Langschild-Garnitur	114	8 mm	72 mm BB			5814/7201	1 Grt.
		Langschild-Garnitur	114	8 mm	72 mm PZ			5814/7203	1 Grt.
		Langschild-Garnitur	114	8 mm	78 mm WC			5814/7875	1 Grt.
		Langschild-Wechselgarnitur mit Knopf K7	114	8 mm	72 mm PZ			5814/0772	1 Grt.
		FS-Langschild-Wechselgarnitur mit Knopf K7	114	9 mm	72 mm PZ	x	x	5314/0772	1 Grt.
		FS-Langschild-Garnitur	114	9 mm	72 mm PZ	x		5314/7203	1 Grt.
		FS-Langschild-Fluchttür-Garnitur	114	9 mm	72 mm PZ	x	x	5314/6060	1 Grt.
		FS-Standflügel-Garnitur einseitig mit Blindschild	114	9 mm	OSL/blind	x	x	5314/0000	1 Grt.



F1	EST


INFOthek






Lieferung incl. Befestigungszubehör für TS 38-58 mm (WC TS 38-48 mm).

Abweichungen von Standard-TS bitte gesondert bestellen.


Standard-WE-Grt. mit K7, mögliche Varianten: K4, K5, K16.



- ◆ Material: Aluminium eloxiert oder Edelstahl matt gebürstet
- ◆ Grundkonstruktion: Stahl
- ◆ Eloxalfarbe: F1 silberfarbig
- ◆ Drücker-Lagerung: fest-drehbar
- ◆ Stütznocken: Stahl Ø 8 mm
- ◆ Verschraubung: M5, verdeckt
- ◆ Fluchttür-Garnitur: geprüft nach **DIN EN 179** in Kombination mit zugelassenen Schließern (Info.S.21)

		ARTIKELBEZEICHNUNG	DR. FORM	■	ENTF. LOCHUNG			BESTELL-NR.	VE
		Langschild-Garnitur	136	8 mm	72 mm BB			5836/7201	1 Grt.
		Langschild-Garnitur	136	8 mm	72 mm PZ			5836/7203	1 Grt.
		Langschild-Garnitur	136	8 mm	78 mm WC			5836/7875	1 Grt.
		Langschild-Wechselgarnitur mit Knopf K7	136	8 mm	72 mm PZ			5836/0772	1 Grt.
		FS-Langschild-Wechselgarnitur mit Knopf K7	136	9 mm	72 mm PZ	x	x	5336/0772	1 Grt.
		FS-Langschild-Garnitur	136	9 mm	72 mm PZ	x		5336/7203	1 Grt.
		FS-Langschild-Fluchttür-Garnitur	136	9 mm	72 mm PZ	x	x	5336/6060	1 Grt.
		FS-Standflügel-Garnitur einseitig mit Blindschild	136	9 mm	OSL/blind	x	x	5336/0000	1 Grt.

6.2 MONTAGESETS SERIEN RIVA, TARGA/K + TARGA/L



INFOthek




Standardmäßig liefern wir zu allen Objektbeschlägen Montagesets für:
 ZT TS 38-58 mm
 WC TS 38-48 mm

Abweichende Türstärken bei DR-Garnituren immer bei der Bestellung mit angeben. Die nachstehende Auflistung bezieht sich auf Montagesets bei abweichenden Türstärken für WE-Garnituren und FS-DR-Garnituren.

alle Maßangaben in mm. Die Montagesets Serie TARGA beinhalten 3 Senkkopfschrauben, sonst wie oben abgebildet.

SERIE RIVA		DR.-DR-GARNITUREN 8 MM SCHLOSSNUSS ①		WC-GARNITUREN 8 MM SCHLOSSNUSS ②		WECHSEL-GARNITUREN 8 MM SCHLOSSNUSS ③	
Türstärke	4 Senkkopfschrauben	■ Stift M	Bestell-Nr. Set	■ Stift M	Bestell-Nr. Set	■ Stift OM	Bestell-Nr. Set
38-58	M5 x 50	8 x 120	9000/0550	8 x 120	9000/0553	8 x 75	9000/0551
58-78	M5 x 70	8 x 140	9000/0560	8 x 140	9000/0563	8 x 95	9000/0561
SERIE RIVA FS		DR.-DR-GARNITUREN 9 MM SCHLOSSNUSS ④		FLUCHTTÜR-GARNIT. 9 MM SCHLOSSNUSS ⑤		WECHSEL-GARNITUREN 9 MM SCHLOSSNUSS ⑥	
Türstärke	4 Senkkopfschrauben	■ Stift MF	Bestell-Nr. Set	■ Stift OMF	Bestell-Nr. Set	■ Stift Q	Bestell-Nr. Set
38-58	M5 x 50	9 x 120	9000/0500	9x60/60	9000/0502	9 x 75	9000/0501
58-78	M5 x 70	9 x 140	9000/0510	9x60/60	9000/0512	9 x 95	9000/0511
SERIE TARGA/K + TARGA/L		DR.-DR-GARNITUREN 8 MM SCHLOSSNUSS ①		WC-GARNITUREN 8 MM SCHLOSSNUSS ②		WECHSEL-GARNITUREN 8 MM SCHLOSSNUSS ③	
Türstärke	3 Senkkopfschrauben	■ Stift M	Bestell-Nr. Set	■ Stift M	Bestell-Nr. Set	■ Stift OM	Bestell-Nr. Set
38-58	M5 x 50	8 x 120	9000/0750	8 x 120	9000/0753	8 x 80	9000/0751
58-73	M5 x 70	8 x 140	9000/0760	8 x 140	9000/0763	8 x 95	9000/0761
SERIE TARGA/K + TARGA/L FS		DR.-DR-GARNITUREN 9 MM SCHLOSSNUSS ④		FLUCHTTÜR-GARNIT. 9 MM SCHLOSSNUSS ⑤		WECHSEL-GARNITUREN 9 MM SCHLOSSNUSS ⑥	
Türstärke	3 Senkkopfschrauben	■ Stift MF	Bestell-Nr. Set	■ Stift OMF	Bestell-Nr. Set	■ Stift Q	Bestell-Nr. Set
38-58	M5 x 50	9 x 120	9000/0700	9x60/60	9000/0702	9 x 75	9000/0701
58-73	M5 x 70	9 x 140	9000/0710	9x60/60	9000/0712	9 x 95	9000/0711



Konsequent integriert sich die SERIE INDIA als zertifizierter **Klasse 3-Beschlag** in das Segment der geprüften Edelstahl-Beschläge, rundet damit die Design-Linie mit dieser Klasse ab...



... und ermöglicht damit die Kombination verschiedener Anforderungen im Objektbereich, auch hinsichtlich Feuerschutz und Panik aus der Serie RIVA.

Die moderne Stilrichtung des klar gezeichneten Beschlag-Designs der Klasse 4-Beschläge bleibt erhalten und sichert höchsten Qualitätsstandard auch im Bereich der Serie INDIA Klasse 3.

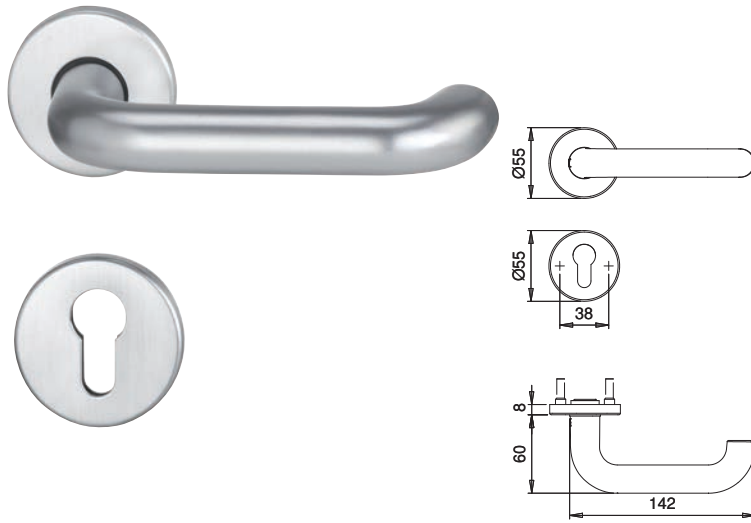
Ergänzt wird das Modul wiederum durch passende Fenstergriffe, Schutzgarnituren und/oder Rahmen-türbeschläge.

Diese Flexibilität erleichtert Ihre Lagerhaltung und senkt damit die Kosten.

Die optische Wertigkeit dieser Garnituren wird hervorgehoben durch die Rosetten mit einem Durchmesser von 55 mm und der besonderen Drückstärke der Modelle U-Form und Gehrung.

Die fest-drehbare Lagerung der Garnituren, unterstützt durch die zusätzliche Madenschraube im Drücker, garantieren einen stabilen Sitz auf dem Türblatt.

						Klassifizierungsschlüssel							
DIN EN 1906			EST		→	3	7	-	0	0	0	O	A




EST	

INFOthek

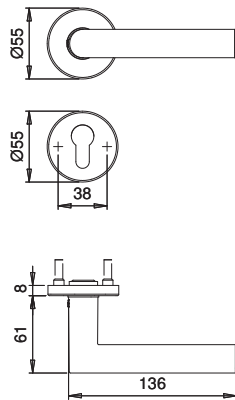
Lieferung incl. Befestigungszubehör für TS 38-58 mm (WC TS 38-48 mm).

Serie India in Alu F01 auf Anfrage.



- ◆ Material: Edelstahl matt gebürstet
- ◆ Grundkonstruktion: Kunststoff
- ◆ Rosetten-Ø: 55 mm
- ◆ Drücker-Lagerung: fest-drehbar, mit Hochhaltefeder
- ◆ Stütznocken: Ø 7 mm
- ◆ Verschraubung: M5, verdeckt, Hülsenschrauben

		ARTIKELBEZEICHNUNG	DR. FORM	■	LOCHUNG		BESTELL-NR.	VE
		Rosetten-Garnitur	103Z	8 mm	BB		3103/8501	1 Grt.
		Rosetten-Garnitur	103Z	8 mm	PZ		3103/8603	1 Grt.
		Rosetten-Garnitur	103Z	8 mm	WC		3103/8704	1 Grt.
		Rosetten-Wechselgarnitur mit Knopf K7	103Z	8 mm	PZ		3103/0786	1 Grt.




EST	

INFOthek

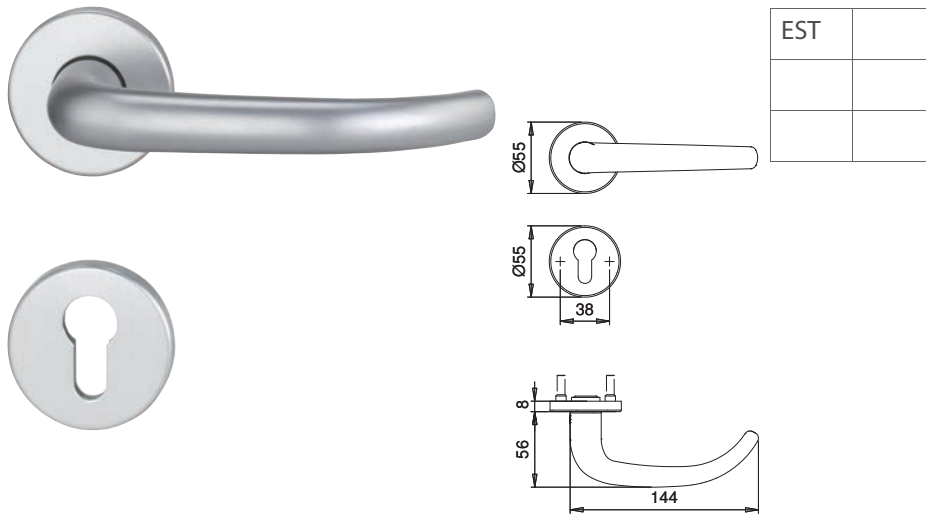
Lieferung incl. Befestigungszubehör für TS 38-58 mm (WC TS 38-48 mm).

Serie India in Alu F01 auf Anfrage.



- ◆ Material: Edelstahl matt gebürstet
- ◆ Grundkonstruktion: Kunststoff
- ◆ Rosetten-Ø: 55 mm
- ◆ Drücker-Lagerung: fest-drehbar, mit Hochhaltefeder
- ◆ Stütznocken: Ø 7 mm
- ◆ Verschraubung: M5, verdeckt, Hülsenschrauben


		ARTIKELBEZEICHNUNG	DR. FORM	■	LOCHUNG		BESTELL-NR.	VE
		Rosetten-Garnitur	108Z	8 mm	BB		3108/8501	1 Grt.
		Rosetten-Garnitur	108Z	8 mm	PZ		3108/8603	1 Grt.
		Rosetten-Garnitur	108Z	8 mm	WC		3108/8704	1 Grt.
		Rosetten-Wechselgarnitur mit Knopf K7	108Z	8 mm	PZ		3108/0786	1 Grt.



INFOthek

Lieferung incl. Befestigungszubehör für TS 38-58 mm (WC TS 38-48 mm).

Serie India in Alu F1 auf Anfrage.



- ◆ Material: Edelstahl matt gebürstet
- ◆ Grundkonstruktion: Kunststoff
- ◆ Rosetten-Ø: 55 mm
- ◆ Drücker-Lagerung: fest-drehbar, mit Hochhaltefeder
- ◆ Stütznocken: Ø 7 mm
- ◆ Verschraubung: M5, verdeckt, Hülsenschrauben

		ARTIKELBEZEICHNUNG	DR. FORM	■	LOCHUNG		BESTELL-NR.	VE
		Rosetten-Garnitur	114Z	8 mm	BB		3114/8501	1 Grt.
		Rosetten-Garnitur	114Z	8 mm	PZ		3114/8603	1 Grt.
		Rosetten-Garnitur	114Z	8 mm	WC		3114/8704	1 Grt.
		Rosetten-Wechselgarnitur mit Knopf K7	114Z	8 mm	PZ		3114/0786	1 Grt.

BESCHLÄGE FÜR INNENTÜREN



edi

7	BESCHLÄGE FÜR INNENTÜREN	Seiten 225 - 258
7.1	Drücker, Schilder, Rosetten und Knöpfe	232 - 251
7.2	Komplettgarnituren Aluminium im Schrumpfpack	252 - 255
7.3	Komplettgarnituren Nylon (incl. Feuerschutz- und Fluchttürgarnituren)	256 - 258

7.1 TÜRDRÜCKER

Seiten 232 - 236




7.1 ROSETTEN

Seiten 238 - 239



7.1 TÜRKNÖPFE

Seiten 240 - 243



7.1 TÜRSCHILDER

Seiten 244 - 251




7.2 KOMPLETTGARNITUREN ALUMINIUM

Seiten 252 - 255



7.3 KOMPLETTGARNITUREN NYLON (incl. Feuerschutz- und Fluchttürgarnituren) Seiten 256 - 258












EINZELTEILVERSORGUNG

DAS **PROFI-BASIS-SORTIMENT** ALS
BAUKASTENSYSTEM

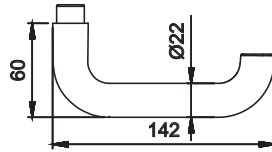
PROBLEMLÖSER MADE IN GERMANY
vertrauen Sie auf die Kompetenz eines Herstellers,
denn oft geht es um mehr als das Standardprodukt.

◆ Material:	Aluminium eloxiert oder Edelstahl matt gebürstet
◆ Drückerpaare:	Stiftteil-/Lochteil-Kombination
◆ Schilder:	gestanzt
◆ WC-Schilder:	mit Rot-Weiß-Scheibe
◆ Knopfschilder:	mit fest vertaumeltem Knopf
◆ Grundkonstruktion Premiumrosetten:	Stahl
◆ Stütznocken Außenrosette:	Stahl Ø 8 mm
◆ Innenrosette:	Premiumrosette mit Durchgangsnocken
◆ Verschraubung:	M5, verdeckt
◆ Rosetten-Ø:	55 mm
◆ WC-Rosetten:	mit Rot-Weiß-Scheibe
◆ Grundkonstruktion Standardrosetten:	Kunststoff
◆ Stütznocken:	zur gegenseitigen Verschraubung 4x45 mm, verdeckt
◆ Rosetten-Ø:	55 mm
◆ WC-Rosetten:	mit Rot-Weiß-Scheibe
◆ Grundkonstruktion Knöpfe:	fest bzw. fest-drehbar (s. Artikelbezeichnung) auf Stahlunterkonstruktion
◆ Grundkonstruktion Knopfdrückerpaare:	Stiftteil-/Lochteil-Kombination

Bestellinformationen für die abgebildeten Sonderschilder auf den Seiten 249 + 251.

						
Langschild 237 BLIND	Langschild 237 ODL	Langschild 237 OSL	Kurzschild 236 BLIND	Kurzschild 236 ODL	Kurzschild 236 OSL	Knopfkurzschild 336 OSL

7.1 TÜRDRÜCKER



F1	F2
EST	

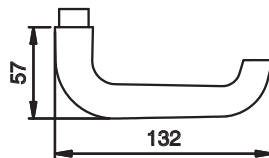
INFOthek



Zt.-Drückerpaare TS 35-45 mm
Ht.-Drückerpaare TS 65-75 mm.

Abweichungen von Standard-TS bitte gesondert bestellen.

	ARTIKELBEZEICHNUNG	DR. FORM	■	BESTELL-NR.	VE
	Drückerpaar Drückerpaar	103Z 103H	8 mm 10 mm	1103/0808 2103/1008	10 Pr. 10 Pr.
	Drückerlochteil Drückerlochteil	103Z 103H	8 mm 10 mm	1103/0809 2103/1009	10 St. 10 St.



F1	F2
F3	F4

INFOthek



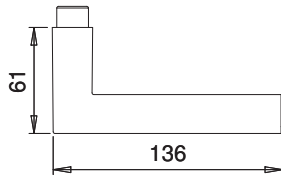
Zt.-Drückerpaare TS 35-45 mm
Ht.-Drückerpaare TS 65-75 mm.

Abweichungen von Standard-TS bitte gesondert bestellen.

Passender Haustürdrücker
Form 103.

	ARTIKELBEZEICHNUNG	DR. FORM	■	BESTELL-NR.	VE
	Drückerpaar	104Z	8 mm	1104/0808	10 Pr.
	Drückerlochteil	104Z	8 mm	1104/0809	10 St.

7.1 TÜRDRÜCKER



F1	EST

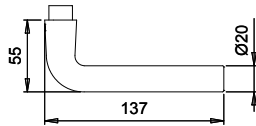
INFOthek



Zt-Drückerpaare TS 35-45 mm
Ht-Drückerpaare TS 65-75 mm.

Abweichungen von Standard-TS bitte gesondert bestellen.

	ARTIKELBEZEICHNUNG	DR. FORM	■	BESTELL-NR.	VE
	Drückerpaar Drückerpaar	108Z 108H	8 mm 10 mm	1108/0808 2108/1008	10 Pr. 10 Pr.
	Drückerlochteil Drückerlochteil	108Z 108H	8 mm 10 mm	1108/0809 2108/1009	10 St. 10 St.



F1	

INFOthek

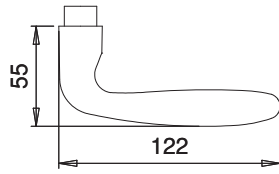


Zt-Drückerpaare TS 35-45 mm
Ht-Drückerpaare TS 65-75 mm.

Abweichungen von Standard-TS bitte gesondert bestellen.

	ARTIKELBEZEICHNUNG	DR. FORM	■	BESTELL-NR.	VE
	Drückerpaar	109Z	8 mm	1109/0808	10 Pr.
	Drückerlochteil	109Z	8 mm	1109/0809	10 St.

7.1 TÜRDRÜCKER



F1	

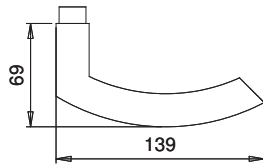
INFOthek



Zt-Drückerpaare TS 35-45 mm
Ht-Drückerpaare TS 65-75 mm.

Abweichungen von Standard-TS bitte gesondert bestellen.

	ARTIKELBEZEICHNUNG	DR. FORM	■	BESTELL-NR.	VE
	Drückerpaar	112Z	8 mm	1112/0808	10 Pr.
	Drückerlochteil	112Z	8 mm	1112/0809	10 St.



F1	

INFOthek

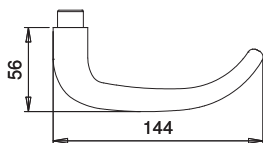


Zt-Drückerpaare TS 35-45 mm
Ht-Drückerpaare TS 65-75 mm.

Abweichungen von Standard-TS bitte gesondert bestellen.

	ARTIKELBEZEICHNUNG	DR. FORM	■	BESTELL-NR.	VE
	Drückerpaar	113Z	8 mm	1113/0808	10 Pr.
	Drückerlochteil	113Z	8 mm	1113/0809	10 St.

7.1 TÜRDRÜCKER



F1	EST

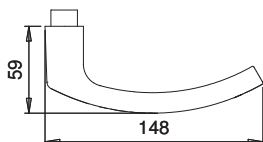
INFOthek



Zt-Drückerpaare TS 35-45 mm
Ht-Drückerpaare TS 65-75 mm.

Abweichungen von Standard-TS bitte gesondert bestellen.

	ARTIKELBEZEICHNUNG	DR. FORM	■	BESTELL-NR.	VE
	Drückerpaar	114Z	8 mm	1114/0808	10 Pr.
	Drückerlochteil	114Z	8 mm	1114/0809	10 St.



F1	F9

INFOthek

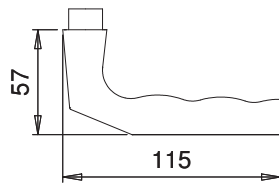


Zt-Drückerpaare TS 35-45 mm
Ht-Drückerpaare TS 65-75 mm.

Abweichungen von Standard-TS bitte gesondert bestellen.

	ARTIKELBEZEICHNUNG	DR. FORM	■	BESTELL-NR.	VE
	Drückerpaar	2000Z	8 mm	2000/0808	8 Pr.
	Drückerlochteil	2000Z	8 mm	2000/0809	8 St.

7.1 TÜRDRÜCKER



F1	F2
F3	F4
F5*	F9*

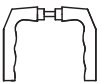

INFOthek

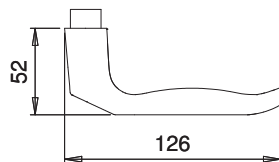


Zt-Drückerpaare TS 35-45 mm
Ht-Drückerpaare TS 65-75 mm.

Abweichungen von Standard-TS bitte gesondert bestellen.

* nicht als Ht.-Drücker.

	ARTIKELBEZEICHNUNG	DR. FORM	■	BESTELL-NR.	VE
	Drückerpaar Drückerpaar	125Z 125H	8 mm 10 mm	1125/0808 2125/1008	10 Pr. 10 Pr.
	Drückerlochteil Drückerlochteil	125Z 125H	8 mm 10 mm	1125/0809 2125/1009	10 St. 10 St.



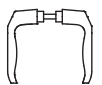

F1	F2
F3	F4

INFOthek



Zt-Drückerpaare TS 35-45 mm
Ht-Drückerpaare TS 65-75 mm.

Abweichungen von Standard-TS bitte gesondert bestellen.


	ARTIKELBEZEICHNUNG	DR. FORM	■	BESTELL-NR.	VE
	Drückerpaar Drückerpaar	137Z 137H	8 mm 10 mm	1137/0808 2137/1008	10 Pr. 10 Pr.
	Drückerlochteil Drückerlochteil	137Z 137H	8 mm 10 mm	1137/0809 2137/1009	10 St. 10 St.



Zur Unterscheidung von Premiumrosetten und Standardrosetten ist der Blick auf die Technik hinter der Rosettenkappe notwendig.

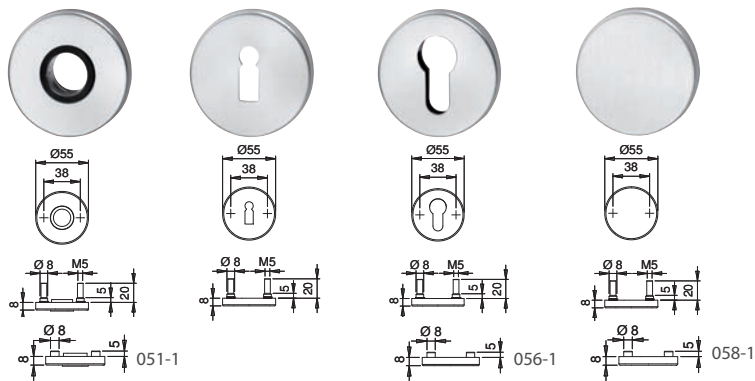
Vor allem in der Kombination mit den verschiedenen Knöpfen bzw. Griffen sind die übereinstimmenden Systeme von elementarer Bedeutung.

Bitte beachten Sie die nachstehend aufgeführten Unterscheidungsmerkmale.



PREMIUMROSETTEN-PAARE	STANDARDROSETTEN-PAARE
Unterkonstruktion: Stahl/Kunststoff	Unterkonstruktion: Kunststoff
Stütznocken Ø 8 mm	Stütznocken
Verschraubung M5	Verschraubung M4
	
PREMIUM-INNENROSETTE	STANDARD-INNENROSETTE
Unterkonstruktion: Stahl/Kunststoff	Unterkonstruktion Kunststoff
Durchgehende Stahlnocken Ø 8 mm	Stütznocken
Verschraubung M5	Verschraubung M4
	
EINSATZMÖGLICHKEITEN	EINSATZMÖGLICHKEITEN
z.B. Knopf-/Griff-Kombinationen 	z.B. Alu-Wohnraum-Garnituren 

7.1 PREMIUMROSETTEN



F1	EST

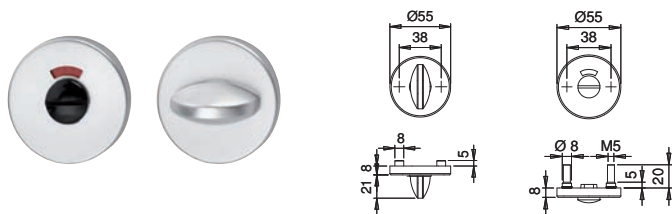
INFOthek



Lieferung Rosettenpaare
incl. Senkkopfschrauben
5x50 mm für TS 38-58 mm.
Einzelrosetten ohne Zubehör.

Abweichungen von Standard-
TS bitte die entsprechenden
Schrauben gesondert bestellen.
S. Zubehör ab Seite 276.

		ARTIKELBEZEICHNUNG		FORM		LOCHUNG	BESTELL- NR.	VE
		Drückerrosettenpaar Drückerrosette innen		051 051-1			1051/0000 1051/1000	5 Pr. 10 St.
		Schlüsselrosettenpaar		055		BB	1055/0000	5 Pr.
		Schlüsselrosettenpaar Schlüsselrosette innen		056 056-1		PZ PZ	1056/0000 1056/1000	5 Pr. 10 St.
		Blindrosettenpaar Blindrosette innen		058 058-1		blind blind	1058/0000 1058/1000	5 Pr. 10 St.



F1	EST

INFOthek

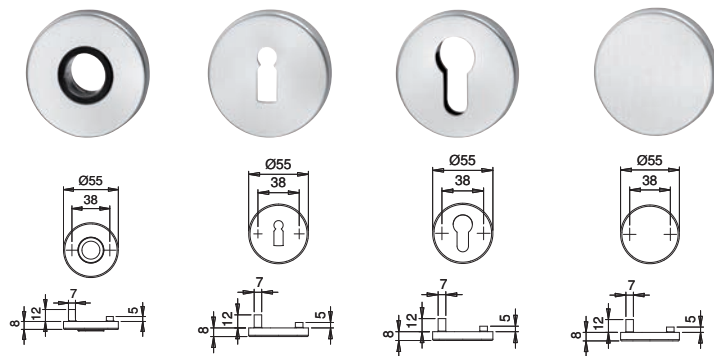


Lieferung Rosettenpaare
incl. Senkkopfschrauben
5x50 mm für TS 38-58 mm.
Einzelrosetten ohne Zubehör.

Abweichungen von Standard-
TS bitte die entsprechenden
Schrauben gesondert bestellen.
S. Zubehör ab Seite 276.

		ARTIKELBEZEICHNUNG		FORM		LOCHUNG	BESTELL- NR.	VE
		Rosettenpaar		057		WC	1057/7875	5 Pr.

7.1 STANDARDROSETTEN



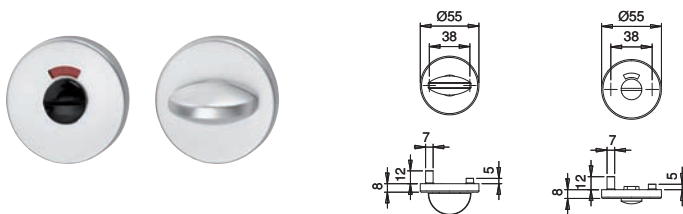
F1	F2
F3*	F4*
F9	EST

INFOthek



Lieferung Rosettenpaare incl. Holzschrauben 4x45 mm für TS 35-45 mm.
Einzelrosetten ohne Zubehör. Abweichungen von Standard-TS bitte die entsprechenden Schrauben gesondert bestellen. S. Zubehör ab Seite 276.
*nicht 088 blind.

		ARTIKELBEZEICHNUNG		FORM		LOCHUNG	BESTELL-NR.	VE
		Drückerrosettenpaar		082			1082/0000	10 Pr.
		Schlüsselrosettenpaar		085		BB	1085/0000	10 Pr.
		Schlüsselrosettenpaar		086		PZ	1086/0000	10 Pr.
		Blindrosettenpaar		088		blind	1088/1000	10 Pr.



F1	F2
F3	F4
F9	

INFOthek

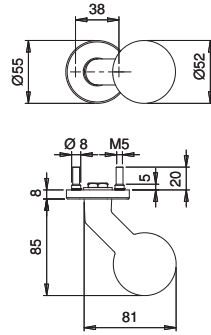


Lieferung Rosettenpaare incl. Holzschrauben 4x45 mm für TS 35-45 mm.
Einzelrosetten ohne Zubehör.

Abweichungen von Standard-TS bitte die entsprechenden Schrauben gesondert bestellen. S. Zubehör ab Seite 276.

		ARTIKELBEZEICHNUNG		FORM		LOCHUNG	BESTELL-NR.	VE
		Rosettenpaar		087		WC	1087/7875	10 Pr.

7.1 KNÖPFE



F1*	EST

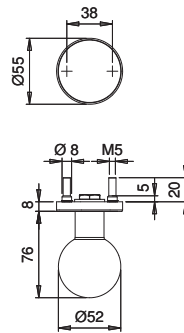
INFOthek



* nicht fest-drehbar.

S. Zubehör ab Seite 276.

	ARTIKELBEZEICHNUNG	KNOPF		BESTELL-NR.	VE
	Knopf fest auf Rosette	K4		1052/4020	3 St.
	Knopf fest-drehbar auf Rosette	K4		1052/4010	3 St.



F1	EST

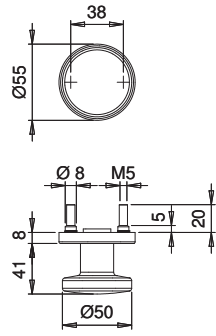
INFOthek



S. Zubehör ab Seite 276.

	ARTIKELBEZEICHNUNG	KNOPF		BESTELL-NR.	VE
	Knopf fest auf Rosette	K5		1052/5020	3 St.
	Knopf fest-drehbar auf Rosette	K5		1052/5010	3 St.

7.1 KNÖPFE



F1	EST

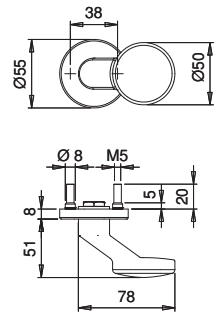
INFOthek



Innenrosette mit Durchgangsnocken.

S. Zubehör ab Seite 276.

	ARTIKELBEZEICHNUNG	KNOPF		BESTELL-NR.	VE
	Knopf fest auf Rosette	K7		1052/7020	3 St.
	Knopf fest-drehbar auf Rosette	K7		1052/7010	3 St.
	Knopf fest auf Rosette einschließlich Innenrosette 051	K7		2052/7020	3 St.



F1	EST

INFOthek

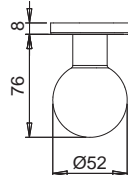
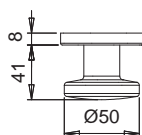
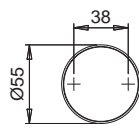
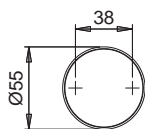


Innenrosette mit Durchgangsnocken.

S. Zubehör ab Seite 276.

	ARTIKELBEZEICHNUNG	KNOPF		BESTELL-NR.	VE
	Knopf fest auf Rosette	K16		1052/1620	3 St.

7.1 KNÖPFE



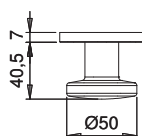
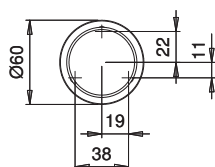
F1	EST

INFOthek



S. Zubehör ab Seite 276.

	ARTIKELBEZEICHNUNG	KNOPF		BESTELL-NR.	VE
	Knopf fest auf Rosette zur einseitigen Verschraubung	K7		1050/7020	3 St.
	Knopf fest auf Rosette zur gegenseitigen Verschraubung	K5		1050/5020	3 St.



F1	

INFOthek

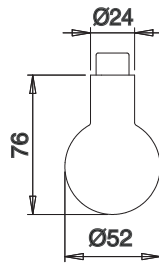
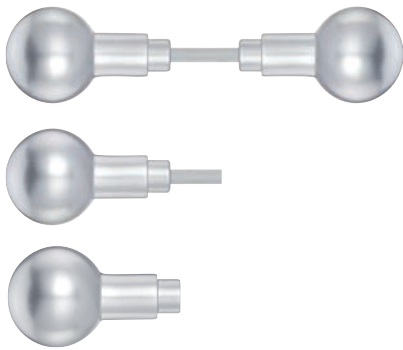


Sichtbare Verschraubung.

S. Zubehör ab Seite 276.

	ARTIKELBEZEICHNUNG	KNOPF		BESTELL-NR.	VE
	Knopf fest auf Rosette mit sichtbarer Verschraubung	K7		1080/7020	10 St.

7.1 KNOPFDRÜCKER



F1	F2
EST	

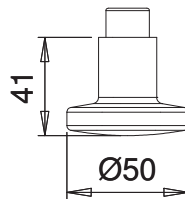
INFOthek



Knopfdrückerpaare
TS 35-45 mm

Abweichungen von Standard-
TS bitte gesondert bestellen.

	ARTIKELBEZEICHNUNG		KNOPF	■		BESTELL- NR.	VE
	Knopfdrückerpaar		K5	8 mm		5000/0808	5 Pr.
	Knopfdrückerlochteil		K5	8 mm		5000/0809	3 St.
	Knopfdrückerstiftteil		K5	8 mm		5000/0807	5 St.



F1	F2
EST*	

INFOthek



Zt-Knopfdrückerpaare
TS 35-45 mm
Ht-Knopfdrückerpaare
TS 65-75 mm.

Abweichungen von Standard-
TS bitte gesondert bestellen.

* keine Knopfdrückerstiftteile.

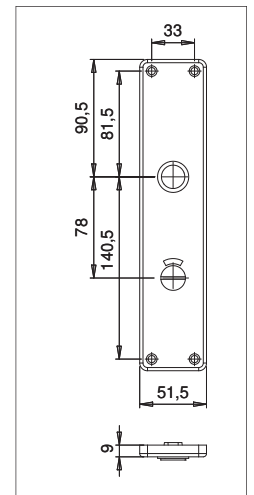
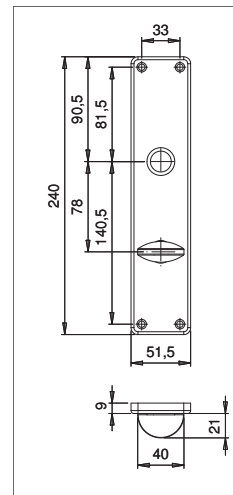
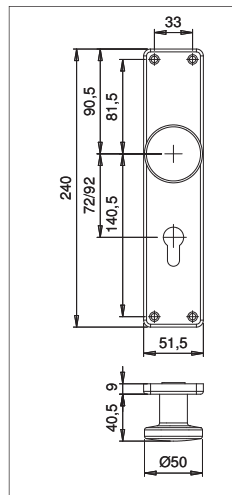
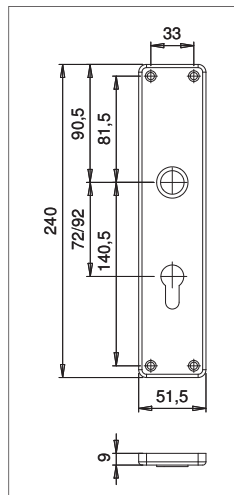
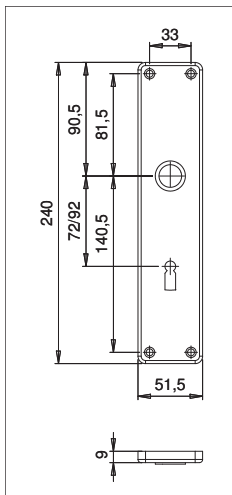
	ARTIKELBEZEICHNUNG		KNOPF	■		BESTELL- NR.	VE
	Knopfdrückerpaar Knopfdrückerpaar		K7 K7	8 mm 10 mm		7000/0808 7000/1008	5 Pr. 5 Pr.
	Knopfdrückerlochteil Knopfdrückerlochteil		K7 K7	8 mm 10 mm		7000/0809 7000/1009	10 St. 10 St.
	Knopfdrückerstiftteil Knopfdrückerstiftteil		K7 K7	8 mm 10 mm		7000/0807 7000/1007	10 St. 10 St.

7.1 RENOVIERSCHILDER

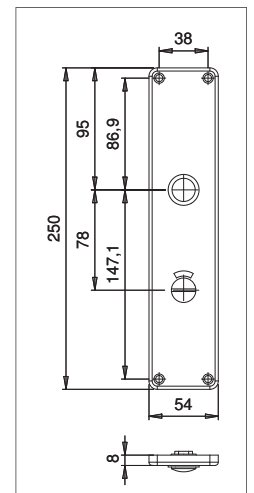
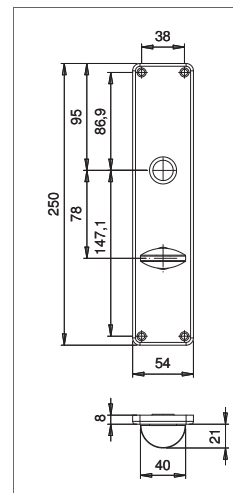
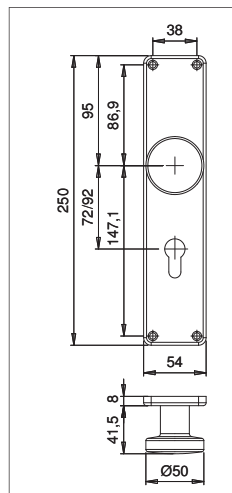
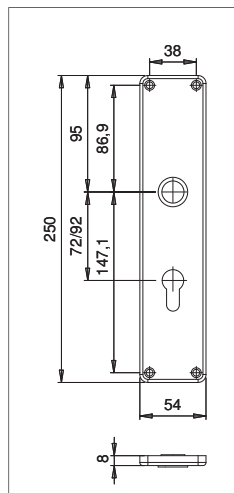
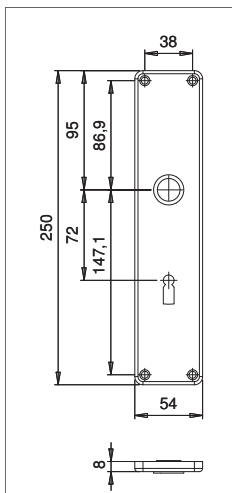


- ◆ Material: Aluminium eloxiert oder Edelstahl matt gebürstet
- ◆ Fertigung: gestanz
- ◆ WC-Schilder: mit Rot-Weiß-Scheibe
- ◆ Knopfschild: mit fest vertaumeltem Knopf

RENOVIERSCHILDER ALU



RENOVIERSCHILDER EST



7.1 RENOVIERSCHILDER



F1	F2
F4	EST*

INFOthek



Knopfschilder incl.
 Rollenwechselstift Typ O
 und Holzschrauben 3,5x17 mm,
 EST 4,5x20 mm.
 Abweichungen von Standard-
 TS bitte den entsprechenden
 Stift gesondert bestellen.
 * EST kein 92 mm BB.
 S. Zubehör ab Seite 276.

		ARTIKELBEZEICHNUNG	KNOPF	FORM		ENTF. LOCHUNG	BESTELL- NR.	VE
		Langschild Langschild		220Z 220H		72 mm BB 92 mm BB	1220/7201 2220/9201	5 Pr. 5 Pr.
		Langschild Langschild		220Z 220H		72 mm PZ 92 mm PZ	1220/7203 2220/9203	5 Pr. 5 Pr.
		Knopflangschild Knopflangschild	K7 K7	344Z 344H		72 mm PZ 92 mm PZ	1344/7203 2344/9203	1 St. 1 St.



F1	F2
F4	EST

INFOthek



Lieferung incl.
 Holzschrauben 3,5x17 mm ,
 EST 4,5x20 mm.
 S. Zubehör ab Seite 276.

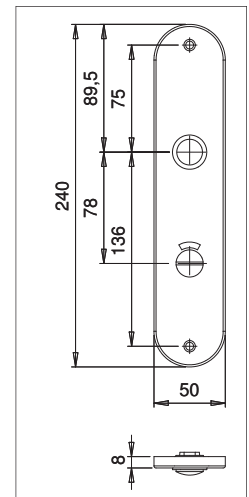
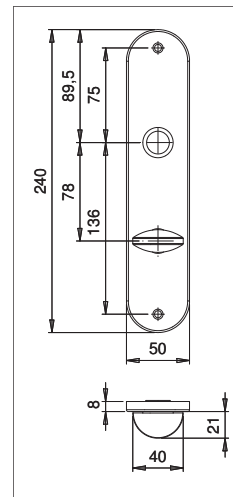
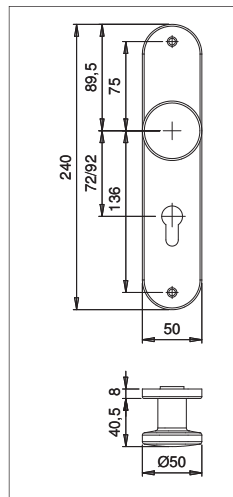
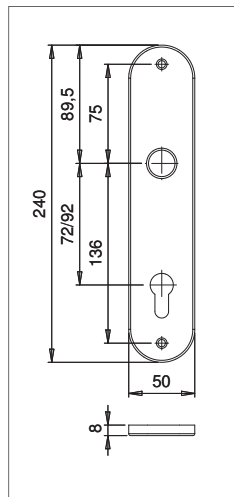
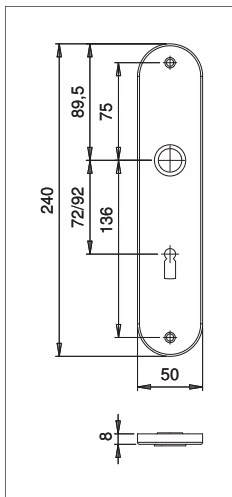
		ARTIKELBEZEICHNUNG		FORM		ENTF. LOCHUNG	BESTELL- NR.	VE
		Langschilderpaar		220		78 mm WC	1220/7875	4 Pr.

7.1 RENOVIERSCHILDER

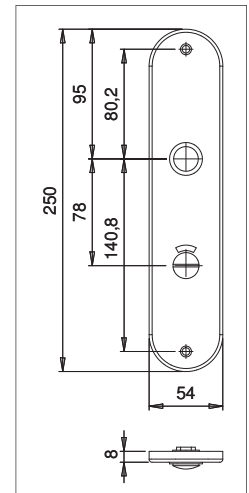
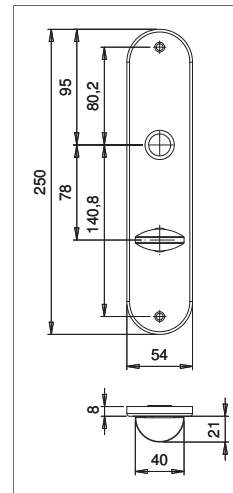
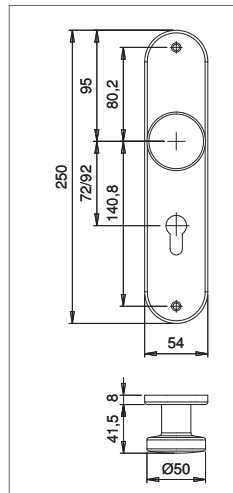
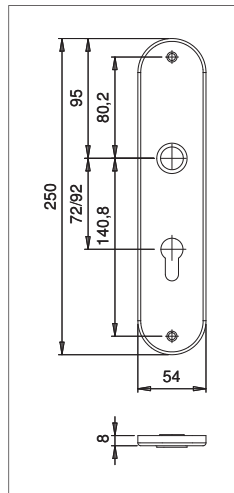
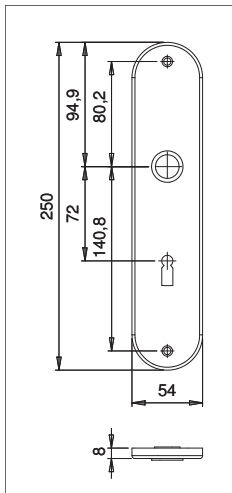


- ◆ Material: Aluminium eloxiert oder Edelstahl matt gebürstet
- ◆ Fertigung: gestanz
- ◆ WC-Schilder: mit Rot-Weiß-Scheibe
- ◆ Knopfschild: mit fest vertaumatem Knopf

RENOVIERSCHILDER ALU



RENOVIERSCHILDER EST



7.1 RENOVIERSCHILDER



F1	F2
EST*	

INFOthek



Knopfschilder incl. Rollenwechselstift Typ O und Holzschrauben 3,5x17 mm, EST 4,5x20 mm.
Abweichungen von Standard-TS bitte den entsprechenden Stift gesondert bestellen.
* EST kein 92 mm BB.
S. Zubehör ab Seite 276.

		ARTIKELBEZEICHNUNG	KNOPF	FORM		ENTF. LOCHUNG	BESTELL-NR.	VE
		Langschild Langschild		206Z 206H		72 mm BB 92 mm BB	1206/7201 2206/9201	5 Pr. 5 Pr.
		Langschild Langschild		206Z 206H		72 mm PZ 92 mm PZ	1206/7203 2206/9203	5 Pr. 5 Pr.
		Knopflangschild Knopflangschild	K7 K7	306Z 306H		72 mm PZ 92 mm PZ	1306/7203 2306/9203	1 St. 1 St.



F1	F2
EST	

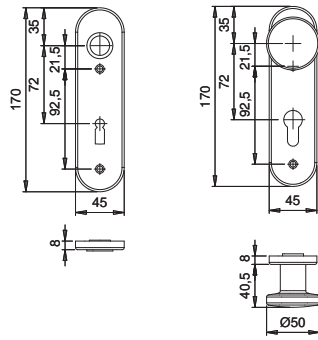
INFOthek



Lieferung incl. Holzschrauben 3,5x17 mm, EST 4,5x20 mm.
S. Zubehör ab Seite 276.

		ARTIKELBEZEICHNUNG		FORM		ENTF. LOCHUNG	BESTELL-NR.	VE
		Langschilderpaar		206		78 mm WC	1206/7875	4 Pr.

7.1 KURZSCHILDER



F1	

INFOthek

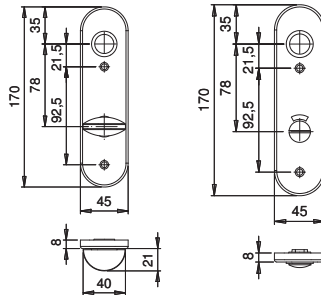


Knopfschilder incl. Rollenwechselstift Typ O und Holzschrauben 3,5x17 mm.

Abweichungen von Standard-TS bitte den entsprechenden Stift gesondert bestellen.

S. Zubehör ab Seite 276.

		ARTIKELBEZEICHNUNG	KNOPF	FORM		ENTF. LOCHUNG	BESTELL-NR.	VE
		Kurzschild		235Z		72 mm BB	1235/7201	10 Pr.
		Kurzschild		235Z		72 mm PZ	1235/7203	10 Pr.
		Knopfkurzschild	K7	334Z		72 mm PZ	1334/7203	1 St.



F1	

INFOthek

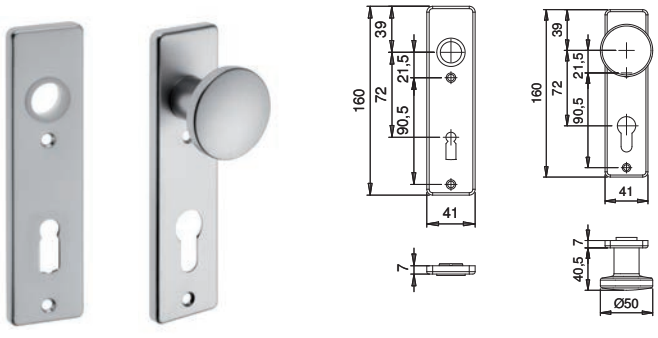


Lieferung incl. Holzschrauben 3,5x17 mm.


S. Zubehör ab Seite 276.

		ARTIKELBEZEICHNUNG		FORM		ENTF. LOCHUNG	BESTELL-NR.	VE
		Kurzschilderpaar		235		78 mm WC	1235/7875	5 Pr.

7.1 KURZSCHILDER









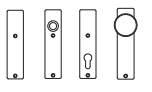
F1	F2
F3*	F4*

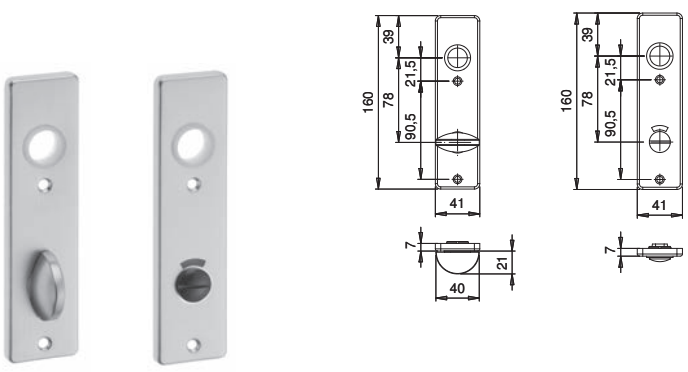
INFOthek 

Knopfschilder incl. Rollenwechselstift Typ O und Holzschrauben 3,5x17 mm.


Abweichungen von Standard-TS bitte den entsprechenden Stift gesondert bestellen. S. Zubehör ab Seite 276.

* nicht BLIND, OSL, ODL, OSL.

		ARTIKELBEZEICHNUNG	KNOPF	FORM	ENTF. LOCHUNG	BESTELL-NR.	VE
		Kurzschild		236Z	72 mm BB	1236/7201	10 Pr.
		Kurzschild		236Z	72 mm PZ	1236/7203	10 Pr.
		Knopfcurzschild	K7	336Z	72 mm PZ	1336/7203	1 St.
		Kurzschild Kurzschild Kurzschild Knopfcurzschild	K7	236 236 236 336	blind OSL ODL OSL	1236/0002 1236/0000 1236/0072 1336/0000	10 Pr. 10 Pr. 10 Pr. 1 St.





F1	F2
F3	F4

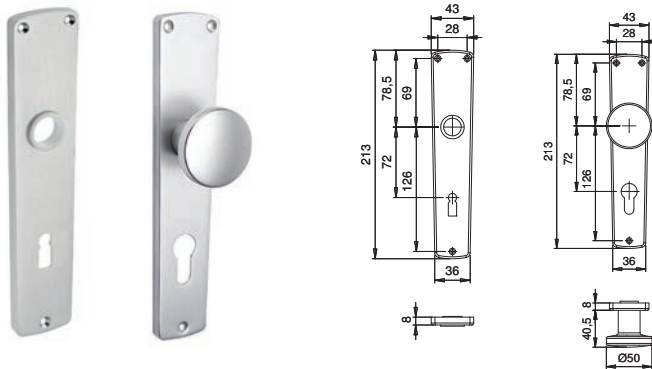
INFOthek 

Lieferung incl. Holzschrauben 3,5x17 mm.

S. Zubehör ab Seite 276.

		ARTIKELBEZEICHNUNG	FORM	ENTF. LOCHUNG	BESTELL-NR.	VE
		Kurzschilderpaar	236	78 mm WC	1236/7875	5 Pr.

7.1 LANGSCHILDER



F1	F2

INFOthek

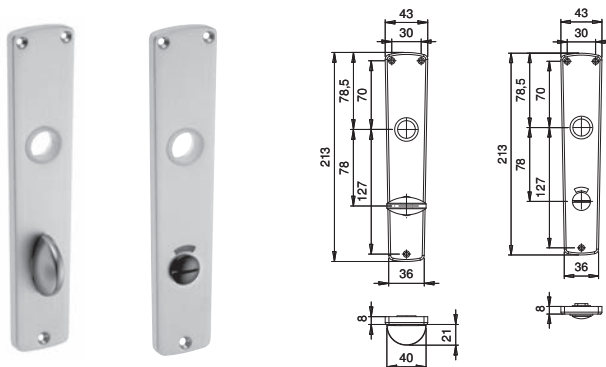


Knopfschilder incl.
Rollenwechselstift Typ O
und Holzschrauben 3,5x17 mm.

Abweichungen von Standard-
TS bitte den entsprechenden
Stift gesondert bestellen.

S. Zubehör ab Seite 276.

		ARTIKELBEZEICHNUNG	KNOPF	FORM		ENTF. LOCHUNG	BESTELL- NR.	VE
		Langschild		210Z		72 mm BB	1210/7201	5 Pr.
		Langschild		210Z		72 mm PZ	1210/7203	5 Pr.
		Knopflangschild	K7	343Z		72 mm PZ	1343/7203	1 St.



F1	F2

INFOthek

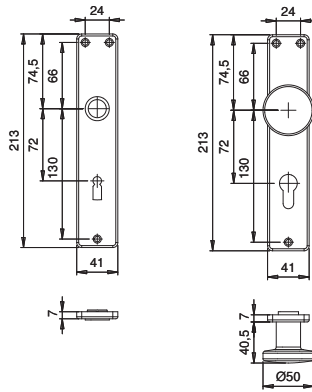


Lieferung incl.
Holzschrauben 3,5x17 mm.

S. Zubehör ab Seite 276.

		ARTIKELBEZEICHNUNG		FORM		ENTF. LOCHUNG	BESTELL- NR.	VE
		Langschilderpaar		210		78 mm WC	1210/7875	4 Pr.

7.1 LANGSCHILDER



F1	F2
F3*	F4*

INFOthek

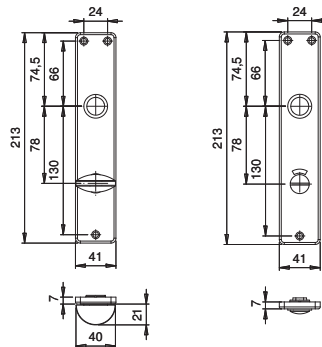


Knopfschilder incl. Rollenwechselstift Typ O und Holzschrauben 3,5x17 mm.

Abweichungen von Standard-TS bitte den entsprechenden Stift gesondert bestellen. Zubehör ab Seite 272.

* nicht BLIND, OSL, ODL, OSL.

		ARTIKELBEZEICHNUNG	KNOPF	FORM		ENTF. LOCHUNG	BESTELL-NR.	VE
		Langschild Langschild		237Z		72 mm BB	1237/7201	10 Pr.
		Langschild Langschild		237Z		72 mm PZ	1237/7203	10 Pr.
		Knopflangschild Knopflangschild	K7	337Z		72 mm PZ	1337/7203	1 St.
		Langschild Langschild Langschild		237 237 237		BLIND OSL ODL	1237/0002 1237/0000 1237/0072	10Pr. 10 Pr. 10 Pr.



F1	F2
F3	F4

INFOthek

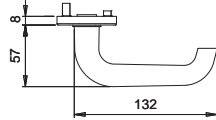
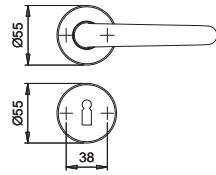


Lieferung incl. Holzschrauben 3,5x17 mm.

S. Zubehör ab Seite 276.

		ARTIKELBEZEICHNUNG		FORM		ENTF. LOCHUNG	BESTELL-NR.	VE
		Langschilderpaar		237		78 mm WC	1237/7875	5 Pr.

7.2 ALU-GARNITUREN (SCHRUMPFPAK)



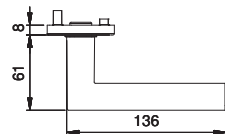
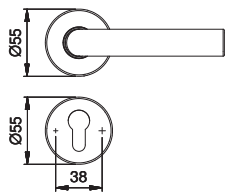
F1	

INFOthek



Aluminium-Drückergarnitur
incl. Zubehör für TS 35-45 mm,
platzsparend und
schützend eingeschweißt, für
schnellen und problemlosen
Abverkauf.

		ARTIKELBEZEICHNUNG		DR. FORM	■	ENTF. LOCHUNG	BESTELL-NR.	VE
		Rosetten-Garnitur		104Z	8 mm	BB	1706/0000	25 Grt.
		Rosetten-Garnitur		104Z	8 mm	PZ	1706/0003	25 Grt.
		Rosetten-Garnitur		104Z	8 mm	WC	1708/0000	25 Grt.



F1	

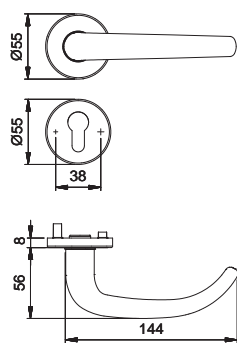
INFOthek



Aluminium-Drückergarnitur
incl. Zubehör für TS 35-45 mm,
platzsparend und
schützend eingeschweißt, für
schnellen und problemlosen
Abverkauf.

		ARTIKELBEZEICHNUNG		DR. FORM	■	ENTF. LOCHUNG	BESTELL-NR.	VE
		Rosetten-Garnitur		108Z	8 mm	BB	1761/0000	25 Grt.
		Rosetten-Garnitur		108Z	8 mm	PZ	1761/0003	25 Grt.
		Rosetten-Garnitur		108Z	8 mm	WC	1763/0000	25 Grt.

7.2 ALU-GARNITUREN (SCHRUMPFPACK)



F1	

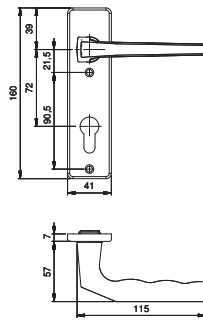
INFOthek



Aluminium-Drückergarnitur
incl. Zubehör für TS 35-45 mm,
platzsparend und
schützend eingeschweißt, für
schnellen und problemlosen
Abverkauf.

		ARTIKELBEZEICHNUNG		DR. FORM	■	ENTF. LOCHUNG	BESTELL- NR.	VE
		Rosetten-Garnitur		114Z	8 mm	BB	1724/0000	25 Grt.
		Rosetten-Garnitur		114Z	8 mm	PZ	1724/0003	25 Grt.
		Rosetten-Garnitur		114Z	8 mm	WC	1725/0000	25 Grt.

7.2 ALU-GARNITUREN (SCHRUMPFPAK)



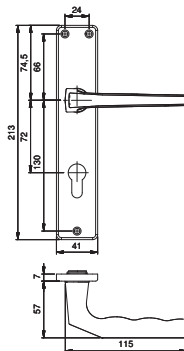
F1	F2

INFOthek



Aluminium-Drückergarnitur
incl. Zubehör für TS 35-45 mm,
platzsparend und
schützend eingeschweißt, für
schnellen und problemlosen
Abverkauf.

		ARTIKELBEZEICHNUNG	SCHILD FORM	DR. FORM	■	ENTF. LOCHUNG	BESTELL- NR.	VE
		Kurzschild-Garnitur	236Z	125Z	8 mm	72 mm BB	1700/0000	25 Grt.
		Kurzschild-Garnitur	236Z	125Z	8 mm	72 mm PZ	1700/0003	25 Grt.
		Kurzschild-Garnitur	236Z	125Z	8 mm	78 mm WC	1702/0000	25 Grt.



F1	F2

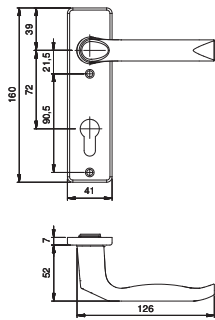
INFOthek



Aluminium-Drückergarnitur
incl. Zubehör für TS 35-45 mm,
platzsparend und
schützend eingeschweißt, für
schnellen und problemlosen
Abverkauf.

		ARTIKELBEZEICHNUNG	SCHILD FORM	DR. FORM	■	ENTF. LOCHUNG	BESTELL- NR.	VE
		Langschild-Garnitur	237Z	125Z	8 mm	72 mm BB	1701/0000	25 Grt.
		Langschild-Garnitur	237Z	125Z	8 mm	72 mm PZ	1701/0003	25 Grt.
		Langschild-Garnitur	237Z	125Z	8 mm	78 mm WC	1703/0000	25 Grt.

7.2 ALU-GARNITUREN (SCHRUMPPACK)



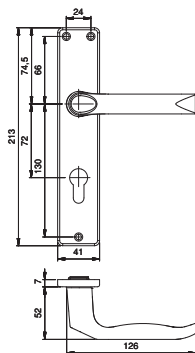
F1	F2

INFOthek



Aluminium-Drückergarnitur incl. Zubehör für TS 35-45 mm, platzsparend und schützend eingeschweißt, für schnellen und problemlosen Abverkauf.

		ARTIKELBEZEICHNUNG	SCHILD FORM	DR. FORM	■	ENTF. LOCHUNG	BESTELL-NR.	VE
		Kurzschild-Garnitur	236Z	137Z	8 mm	72 mm BB	1742/0000	25 Grt.
		Kurzschild-Garnitur	236Z	137Z	8 mm	72 mm PZ	1742/0003	25 Grt.
		Kurzschild-Garnitur	236Z	137Z	8 mm	78 mm WC	1743/0000	25 Grt.



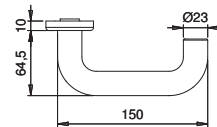
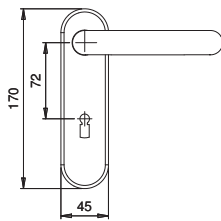
F1	F2

INFOthek

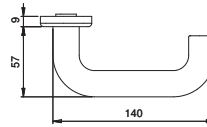


Aluminium-Drückergarnitur incl. Zubehör für TS 35-45 mm, platzsparend und schützend eingeschweißt, für schnellen und problemlosen Abverkauf.

		ARTIKELBEZEICHNUNG	SCHILD FORM	DR. FORM	■	ENTF. LOCHUNG	BESTELL-NR.	VE
		Langschild-Garnitur	237Z	137Z	8 mm	72 mm BB	1773/0000	25 Grt.
		Langschild-Garnitur	237Z	137Z	8 mm	72 mm PZ	1773/0003	25 Grt.
		Langschild-Garnitur	237Z	137Z	8 mm	78 mm WC	1771/0000	25 Grt.



Nr. 4894



Nr. 1413

F12*	F14

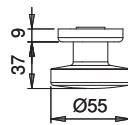
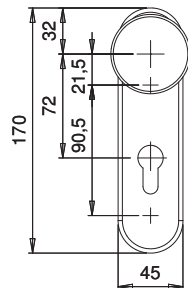
INFOthek



Lieferung incl.
Befestigungszubehör für
TS 38-42 mm, FS 40-66 mm.

* nicht FS

		ARTIKELBEZEICHNUNG	DR.-Ø	■	LOCHUNG	F	BESTELL-NR.	VE
		Kurzschild-Garnitur	23 mm	8 mm	BB		4894/0000	1 Grt.
		Kurzschild-Garnitur FS-Kurzschild-Garnitur	23 mm 23 mm	8 mm 9 mm	PZ PZ	x	4895/0000 1413/0000	1 Grt. 1 Grt.
		Kurzschild-Garnitur	23 mm	8 mm	WC		4896/0000	1 Grt.



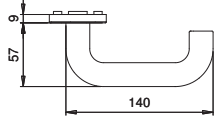
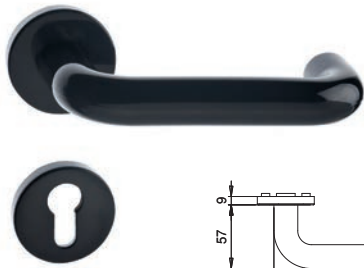
F14	

INFOthek

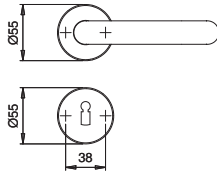


Lieferung incl.
Befestigungszubehör für
TS 40-66 mm.

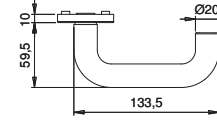
		ARTIKELBEZEICHNUNG	DR.-Ø	■	LOCHUNG	F	BESTELL-NR.	VE
		FS-Kurzschild-Wechsel-Garnitur mit Knopf	23 mm	9 mm	PZ	x	1414/0000	1 Grt.



Nr. 1415




Nr. 4850



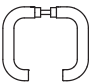

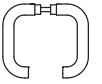

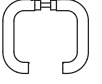

Nr. 4890

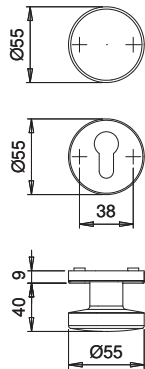
F12*	F14

INFOthek 


Lieferung incl.
Befestigungszubehör für
TS 38-42 mm, FS 40-66 mm.

* nicht FS

		ARTIKELBEZEICHNUNG	DR.-Ø	■	LOCHUNG	F	BESTELL-NR.	VE
		Rosetten-Garnitur Rosetten-Garnitur	20 mm 23 mm	8 mm 8 mm	BB BB		4850/0000 4890/0000	1 Grt. 1 Grt.
		Rosetten-Garnitur Rosetten-Garnitur FS-Rosetten-Garnitur	20 mm 23 mm 23 mm	8 mm 8 mm 9 mm	PZ PZ PZ	x	4862/0000 4891/0000 1415/0000	1 Grt. 1 Grt. 1 Grt.
		Rosetten-Garnitur Rosetten-Garnitur	20 mm 23 mm	8 mm 8 mm	WC WC		4852/0000 4892/0000	1 Grt. 1 Grt.

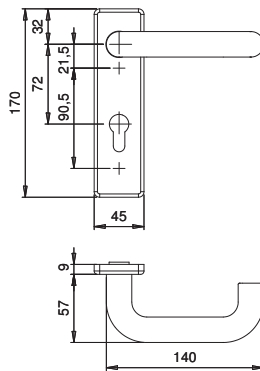


F14	


INFOthek 

Lieferung incl.
Befestigungszubehör für
TS 40-66 mm.



		ARTIKELBEZEICHNUNG	DR.-Ø	■	LOCHUNG	F	BESTELL-NR.	VE
		FS-Rosetten-Wechsel-Garnitur mit Knopf	23 mm	9 mm	PZ	x	1416/0000	1 Grt.

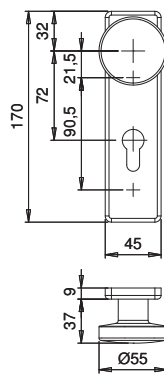


F14	


INFOthek 

Lieferung incl.
Befestigungszubehör für
TS 40-66 mm.



		ARTIKELBEZEICHNUNG	DR.-Ø	■	ENTF. LOCHUNG	F	BESTELL-NR.	VE
		FS-Kurzschild-Garnitur	23 mm	9 mm	72 mm PZ	x	1428/0000	1 Grt.



F14	

INFOthek 

Lieferung incl.
Befestigungszubehör für
TS 40-66 mm.

		ARTIKELBEZEICHNUNG	DR.-Ø	■	ENTF. LOCHUNG	F	BESTELL-NR.	VE
		FS-Kurzschild-Wechsel-Garnitur mit Knopf	23 mm	9 mm	72 mm PZ	x	1429/0000	1 Grt.

ERGÄNZUNGSBESCHLÄGE



8	ERGÄNZUNGSBESCHLÄGE UND MONTAGEZUBEHÖR	Seiten 259 - 285
8.1	Beschlägezubehör, Hausnummern, Griffgalerie	264 - 273
8.2	Montagezubehör	276 - 285

8.1 Fensteroliven / Balkontürgarnituren / Balkontürgriffe

Seiten 264 - 265



8.1 Balkontürknöpfe / Balkontürgriffe

Seiten 266 - 267



8.1 Haustür-/Korridor-Innengarnituren

Seiten 268 - 269



8.1 Schutzrosetten / Türspaltverriegelungen

Seiten 270 - 271



8.1 Hausnummern / Schiebetürmuscheln

Seite 272

12a

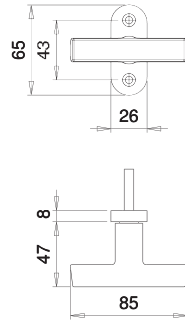


8.1 Griffgalerie

Seite 273



8.1 FENSTER-GANZOLIVEN/-HALBOLIVEN



F1	F2

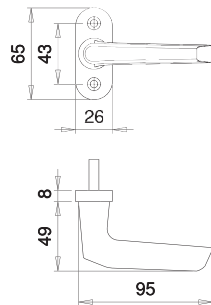
INFOthek



Lieferung incl.
Schrauben M5 x 35 mm.

Stiftvorstand 35 mm.

	ARTIKELBEZEICHNUNG	FORM	■	BESTELL-NR.	VE
	Alu-Fenster ganzolive	511	7 mm	1511/0000	10 St.



F1	F2

INFOthek

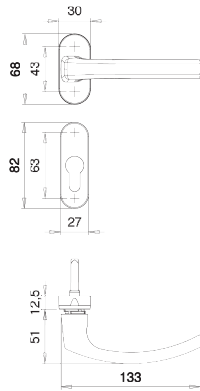


Lieferung incl.
Schrauben M5 x 35 mm.

Stiftvorstand 35 mm.

	ARTIKELBEZEICHNUNG	FORM	■	BESTELL-NR.	VE
	Alu-Fensterhalbolive	512	7 mm	1512/0000	10 St.

8.1 BALKONTÜRGARNITUREN



F1	F5
F12	

INFOthek

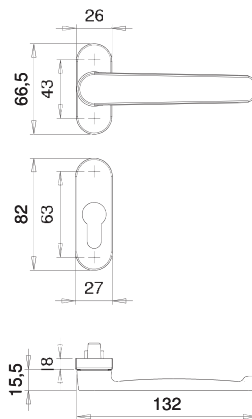


Lieferung incl.
Befestigungszubehör für
TS 75 mm.

Außenrosette gegossen mit
Stütznocken-Ø 10 mm.

Innenrosette Kunststoff-Clip,
Nocken-Ø 10 mm.

		ARTIKELBEZEICHNUNG	DR.	DR. FORM	■	LOCHUNG	BESTELL-NR.	VE
		Balkontür-Rosettengarnitur Drücker/Drücker		1002	8 mm	PZ	1002/2703	1 Grt.



F1	F5
F12	

INFOthek



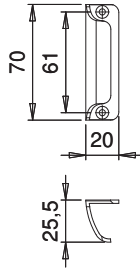
Lieferung incl.
Befestigungszubehör für
TS 57-62 mm.

Außenrosette gegossen mit
Stütznocken-Ø 10 mm.

Innenrosette Kunststoff-Clip,
Nocken-Ø 10 mm.

		ARTIKELBEZEICHNUNG	DR.	DR. FORM	■	LOCHUNG	BESTELL-NR.	VE
		Balkontür-Rosettengarnitur Drücker/Rollladendrücker	R9	1002	8 mm	PZ	1002/2793	1 Grt.

8.1 BALKONTÜRGRIFFE/-KNÖPFE



F1	F2
F5	F12

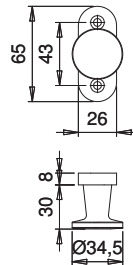
INFOthek



Skinpack incl.
2 Holzschrauben 3,5x17 mm.

Schachtelpack ohne
Befestigungszubehör.

	ARTIKELBEZEICHNUNG	FORM		BESTELL-NR. SKINPACK	BESTELL-NR. SCHACHTELPACK	VE
	Alu-Hebetürgriff	310		6042/0000		1 St.
	Alu-Hebetürgriff	310			1310/0000	30 St.



F1	F2

INFOthek

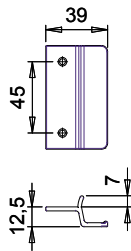
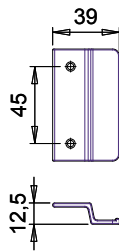


Skinpack incl.
2 Holzschrauben 3,5x17 mm.

Schachtelpack ohne
Befestigungszubehör.

	ARTIKELBEZEICHNUNG	FORM		BESTELL-NR. SKINPACK	BESTELL-NR. SCHACHTELPACK	VE
	Alu-Hebetürknopf	307		6041/0000		1 St.
	Alu-Hebetürknopf	307			1307/0000	30 St.

8.1 BALKONTÜRGRIFFE



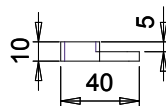
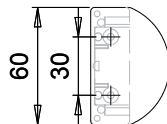
F1	F5
F12	

INFOthek



Lieferung ohne Befestigungszubehör.

		ARTIKELBEZEICHNUNG		FORM		BESTELL-NR.	VE
		Alu-Balkontürgriff ohne Steg		951		0951/0000	20 St.
		Alu-Balkontürgriff mit Steg		952		0952/0000	10 St.



F5	F12
F26*	

INFOthek

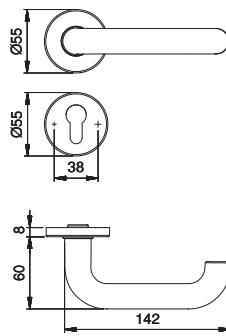


Lieferung ohne Befestigungszubehör.

*F26 = verchromt

		ARTIKELBEZEICHNUNG		FORM		BESTELL-NR.	VE
		Nylon-Balkontürgriff zum Aufschieben		949		0949/0000	10 St.

8.1 HAUSTÜR-/KORRIDOR-INNENGARNITUREN



F1	EST

INFOthek

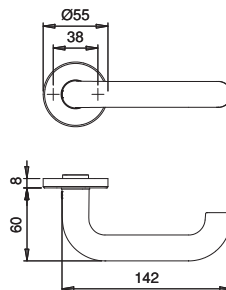


Lieferung ohne Befestigungszubehör.

Nocken für M5

Drücker fest-drehbar gelagert

		ARTIKELBEZEICHNUNG	NOCKEN	DR. FORM	■	LOCHUNG	BESTELL-NR.	VE
		Innen-Garnitur mit Schlüsselrosette		103Z	8 mm	PZ	1103/5356	1 Set
		Innen-Garnitur mit Schlüsselrosette	x	103Z	8 mm	PZ	1103/5256	1 Set
		Innen-Garnitur mit Schlüsselrosette		103H	10 mm	PZ	2103/5356	1 Set
		Innen-Garnitur mit Schlüsselrosette	x	103H	10 mm	PZ	2103/5256	1 Set



F1	EST

INFOthek



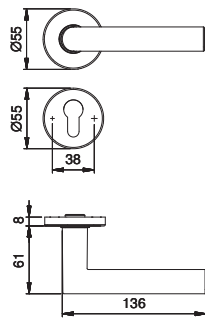
Lieferung ohne Befestigungszubehör.

Nocken für M5

Drücker fest-drehbar gelagert

		ARTIKELBEZEICHNUNG	NOCKEN	DR. FORM	■		BESTELL-NR.	VE
		Drücker auf Rosette		103Z	8 mm		1103/5300	1 St.
		Drücker auf Rosette	x	103Z	8 mm		1103/5200	1 St.
		Drücker auf Rosette		103H	10 mm		2103/5300	1 St.
		Drücker auf Rosette	x	103H	10 mm		2103/5200	1 St.

8.1 HAUSTÜR-/KORRIDOR-INNENGARNITUREN



F1	EST

INFOthek

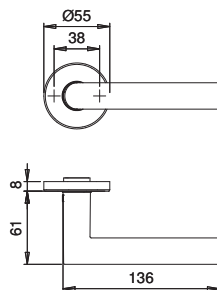


Lieferung ohne Befestigungszubehör.

Nocken für M5

Drücker fest-drehbar gelagert

		ARTIKELBEZEICHNUNG	NOCKEN	DR. FORM	■	LOCHUNG	BESTELL-NR.	VE
		Innen-Garnitur mit Schlüsselrosette		108Z	8 mm	PZ	1108/5356	1 Set
		Innen-Garnitur mit Schlüsselrosette	x	108Z	8 mm	PZ	1108/5256	1 Set
		Innen-Garnitur mit Schlüsselrosette		108H	10 mm	PZ	2108/5356	1 Set
		Innen-Garnitur mit Schlüsselrosette	x	108H	10 mm	PZ	2108/5256	1 Set



F1	EST

INFOthek



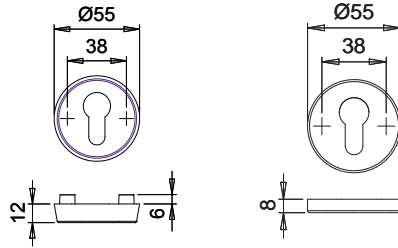
Lieferung ohne Befestigungszubehör.

Nocken für M5

Drücker fest-drehbar gelagert

		ARTIKELBEZEICHNUNG	NOCKEN	DR. FORM	■		BESTELL-NR.	VE
		Drücker auf Rosette		108Z	8 mm		1108/5300	1 St.
		Drücker auf Rosette	x	108Z	8 mm		1108/5200	1 St.
		Drücker auf Rosette		108H	10 mm		2108/5300	1 St.
		Drücker auf Rosette	x	108H	10 mm		2108/5200	1 St.

8.1 SCHUTZROSETTEN



F1*	F5*
F12*	EST
F25 PVD	

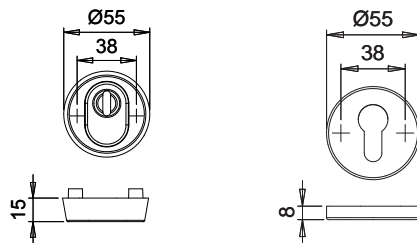
INFOthek



Innen-Rosette:
Stahlunterkonstruktion
incl. Senkkopfschrauben
M5x80 für TS bis 68 mm.

* nicht SKG zertifiziert.

		ARTIKELBEZEICHNUNG	LOCH.	BESTELL-NR. SKINPACK	VE	BESTELL-NR. SCHACHTELPAK	VE
		Schutzrosettenpaar	PZ	6533/0000	1 St.	6633/0000	2 Pr.
		Schutzrosette außen	PZ			6633/2000	2 St.
		Schlüsselrosette innen für einseitige Befestigung	PZ			1056/1000	4 St.
		Edelstahl-Schutzrosettenpaar *SKG zertifiziert		PZ	6533/0500	1 St.	6633/0500



F1	F5*
F12*	EST
F25 PVD	

INFOthek



Innen-Rosette:
Stahlunterkonstruktion, incl.
Senkkopfschrauben M5x80

SKG TS 64-68 mm

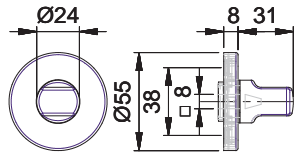
Zylinderabdeckung federnd
gelagert für Zylinderüberstand
10-16 mm.

* nicht SKG zertifiziert.

jetzt neu auch
als ZA-Schutzrosette
in der Ausführung
DIN 18257 ES 1
lieferbar, s. S. 191.

		ARTIKELBEZEICHNUNG	LOCH.	BESTELL-NR. SKINPACK	VE	BESTELL-NR. SCHACHTELPAK	VE
		Schutzrosettenpaar	ZA	7156/0000	1 St.	7256/0000	2 Pr.
		Schutzrosette außen	ZA			7256/2000	2 St.
		Schutzrosettenpaar SKG zertifiziert		ZA	7156/0500	1 St.	7256/0500

8.1 TÜRSPALTVERRIEGELUNGEN



F1	F12
EST	

INFOthek

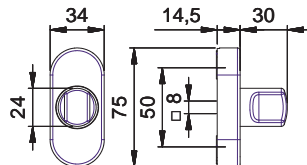


Stiftvorstand 35 mm.
Stütznocken Stahl Ø 8 mm.

Verschraubung M5, verdeckt

Lieferung ohne
Befestigungszubehör.

	ARTIKELBEZEICHNUNG	SPEZIFIKATION	■	BESTELL-NR.	VE
	Türspaltverriegelung fest-drehbar gelagert mit RLT	Stahlgrundrosette	8 mm	1092/7875	5 St.



F1	F12
EST	

INFOthek



Stiftvorstand 35 mm.
Stütznocken Stahl Ø 8 mm.

Verschraubung M5, verdeckt

Lieferung ohne
Befestigungszubehör.

	ARTIKELBEZEICHNUNG	SPEZIFIKATION	■	BESTELL-NR.	VE
	Türspaltverriegelung fest-drehbar gelagert	Stahlgrundrosette	8 mm	1093/7875	5 St.

12a

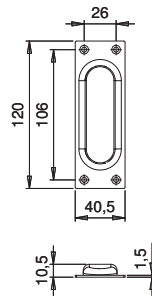
EST	

INFOthek



Einzeln im Skinpack
incl. Befestigungszubehör.

	ARTIKELBEZEICHNUNG	NR.	HÖHE MM			BESTELL- NR.	VE
	Hausnummer	0	155			2500/0000	1 St.
	Hausnummer	1	155			2501/0000	1 St.
	Hausnummer	2	155			2502/0000	1 St.
	Hausnummer	3	155			2503/0000	1 St.
	Hausnummer	4	155			2504/0000	1 St.
	Hausnummer	5	155			2505/0000	1 St.
	Hausnummer	6/9	155			2506/0000	1 St.
	Hausnummer	7	155			2507/0000	1 St.
	Hausnummer	8	155			2508/0000	1 St.
	Buchstabe	a	115			2510/0000	1 St.
	Buchstabe	b	151			2511/0000	1 St.
	Buchstabe	c	115			2512/0000	1 St.



F1	F2

INFOthek



Lieferung im Sinpack
incl. Befestigungszubehör.


		ARTIKELBEZEICHNUNG		FORM		LOCHUNG	BESTELL- NR.	VE
		Alu-Schiebetürmuschel		6058		BB	6058/0000	1 St.
		Alu-Schiebetürmuschel		6057		ungelocht	6057/0000	1 St.



Eine feste und verdrehsichere Befestigung gewährleistet das Aufnahmesystem, dem nahezu alle nachstehend aufgeführten Griffe und Knöpfe entsprechen. Das System bietet individuelle Kombinationsmöglichkeiten und hält die Lagerhaltung durch rechts/links-Verwendbarkeit geringer. Besonders profitieren hiervon die Produktgruppen Schutz und Rahmentür. Lediglich Garnituren mit Knopf K7 gehören nicht zu diesem Prinzip.



Griff K1



Knopf K5



Griff K11



Griff K 2



Knopf K7



Griff K 12



Griff K2R



Griff K8



Griff K13



Griff K3



Griff K9



Knopf K15



Knopf K4



Griff K10





Griff K16

MONTAGEZUBEHÖR





8.2 MASSIVSTIFTE


	ARTIKELBEZEICHNUNG	■ MM	TYP	ABMESSUNG MM	BESTELL-NR.	VE
MASSIVSTIFTE verzinkt 	Massivstift	7	M	7 x 50	0572/0705 00	10 St.
	Massivstift	7	M	7 x 55	0572/0705 50	10 St.
	Massivstift	7	M	7 x 60	0572/0706 00	10 St.
	Massivstift	7	M	7 x 77	0572/0707 70	10 St.
	Massivstift	7	M	7 x 115	0572/0711 50	10 St.
	Massivstift	8	M	8 x 50	0572/0805 00	10 St.
	Massivstift	8	M	8 x 55	0572/0805 50	10 St.
	Massivstift	8	M	8 x 60	0572/0806 00	10 St.
	Massivstift	8	M	8 x 70	0572/0807 00	10 St.
	Massivstift	8	M	8 x 75	0572/0807 50	10 St.
	Massivstift	8	M	8 x 80	0572/0808 00	10 St.
	Massivstift	8	M	8 x 90	0572/0809 00	10 St.
	Massivstift	8	M	8 x 100	0572/0810 00	10 St.
	Massivstift	8	M	8 x 110	0572/0811 00	10 St.
	Massivstift	8	M	8 x 120	0572/0812 00	10 St.
	Massivstift	8	M	8 x 130	0572/0813 00	10 St.
	Massivstift	8	M	8 x 140	0572/0814 00	10 St.
	Massivstift	8	M	8 x 150	0572/0815 00	10 St.
	Massivstift	8	M	8 x 160	0572/0816 00	10 St.
	Massivstift	9	M	9 x 120	0572/0912 00	10 St.
Massivstift	10	M	10 x 120	0572/1012 00	10 St.	


	ARTIKELBEZEICHNUNG	■ MM	TYP	ABMESSUNG MM	BESTELL-NR.	VE
MASSIVSTIFTE für WC-Riegel verzinkt 	Massivstift	8		8 x 60	0572/0806 00	10 St.
	Massivstift	8		8 x 70	0572/0807 00	10 St.
	Massivstift	8		8 x 80	0572/0808 00	10 St.
	Massivstift	8		8 x 90	0572/0809 00	10 St.
	Massivstift	8		8 x 100	0572/0810 00	10 St.

8.2 MASSIVSTIFTE/VIERKANTSTANGEN


	ARTIKELBEZEICHNUNG	■ MM	TYP	ABMESSUNG MM	BESTELL-NR.	VE
MASSIVSTIFTE 8/10 mm einseitig abgesetzt verzinkt 	Massivstift	8/10	MAE	8/10 x 70	0572/1807 00	10 St.
	Massivstift	8/10	MAE	8/10 x 80	0572/1808 00	10 St.
	Massivstift	8/10	MAE	8/10 x 95	0572/1809 50	10 St.


	ARTIKELBEZEICHNUNG	■ MM	TYP	ABMESSUNG MM	BESTELL-NR.	VE
MASSIVSTIFTE 8/10 mm beidseitig abgesetzt verzinkt 	Massivstift	8/10	MAB	8/10 x 120	0572/1820 00	10 St.
	Massivstift	8/10	MAB	8/10 x 130	0572/1830 00	10 St.
	Massivstift	8/10	MAB	8/10 x 140	0572/1840 00	10 St.
	Massivstift	8/10	MAB	8/10 x 150	0572/1850 00	10 St.
	Massivstift	8/10	MAB	8/10 x 160	0572/1860 00	10 St.


	ARTIKELBEZEICHNUNG	■ MM	TYP	ABMESSUNG MM	BESTELL-NR.	VE
VIERKANTSTANGEN 1 m Länge, massiv verzinkt 	Vierkantstange	7		7 x 1000	0543/0710 00	10 St.
	Vierkantstange	8		8 x 1000	0543/0810 00	10 St.
	Vierkantstange	9		9 x 1000	0543/0910 00	10 St.
	Vierkantstange	10		10 x 1000	0543/1010 00	10 St.

	ARTIKELBEZEICHNUNG	■ MM	TYP	ABMESSUNG MM	BESTELL-NR.	VE
GETEILTE STIFTE verzinkt 	Geteilter Stift	9	Y	9 x 60/60	0562/6060 00	10 St.

8.2 DRÜCKERSTIFTE FÜR SK-VERBINDUNG


	ARTIKELBEZEICHNUNG	■ MM	TYP	ABMESSUNG MM	BESTELL-NR.	VE
DRÜCKERSTIFTE einseitig für SK-Verbindung verzinkt 	Drückerstift	8	SK	8 x 100	0589/0810 00	10 St.
	Drückerstift	8	SK	8 x 120	0589/0812 00	10 St.
	Drückerstift	8	SK	8 x 130	0589/0813 00	10 St.
	Drückerstift	8	SK	8 x 140	0589/0814 00	10 St.
	Drückerstift	8	SK	9 x 100	0589/0910 00	10 St.
	Drückerstift	8	SK	10 x 110	0589/1011 00	10 St.
	Drückerstift	8	SK	10 x 130	0589/1013 00	10 St.
	Drückerstift	8	SK	10 x 150	0589/1015 00	10 St.


	ARTIKELBEZEICHNUNG	■ MM	TYP	ABMESSUNG MM	BESTELL-NR.	VE
DRÜCKERSTIFTE beidseitig für SK-Verbindung verzinkt 	Drückerstift	8	P	8 x 80	0588/0808 00	10 St.
	Drückerstift	8	P	8 x 100	0588/0810 00	10 St.
	Drückerstift	8	P	8 x 115	0588/0811 50	10 St.
	Drückerstift	8	P	8 x 120	0588/0812 00	10 St.
	Drückerstift	8	P	8 x 130	0588/0813 00	10 St.
	Drückerstift	8	P	8 x 140	0588/0814 00	10 St.
	Drückerstift	8	P	8 x 150	0588/0815 00	10 St.
	Drückerstift	10	P	10 x 130	0588/1013 00	10 St.
	Drückerstift	10	P	10 x 140	0588/1014 00	10 St.
	Drückerstift	10	P	10 x 160	0588/1016 00	10 St.

	ARTIKELBEZEICHNUNG	■ MM	TYP	ABMESSUNG MM	BESTELL-NR.	VE
DRÜCKERSTIFTE für SK-Verbindung 8/10 mm beidseitig abgesetzt verzinkt 	Drückerstift	8/10	R	8/10 x 120	0559/1012 00	10 St.
	Drückerstift	8/10	R	8/10 x 130	0559/1013 00	10 St.


8.2 STIFTE FÜR WECHSELGARNITUREN


	ARTIKELBEZEICHNUNG	■ MM	TYP	ABMESSUNG MM Maße incl. Rolle	BESTELL-NR.	VE
ROLLEN-WECHSELSTIFTE für SK-Verbindung Gewinde M12 verzinkt 	Rollen-Wechselstift	7	O	7 x 100	0587/0710 00	10 St.
	Rollen-Wechselstift	7	O	7 x 115	0587/0711 50	10 St.
	Rollen-Wechselstift	8	O	8 x 90	0587/0809 00	10 St.
	Rollen-Wechselstift	8	O	8 x 95	0587/0809 50	10 St.
	Rollen-Wechselstift	8	O	8 x 100	0587/0810 00	10 St.
	Rollen-Wechselstift	8	O	8 x 115	0587/0811 50	10 St.
	Rollen-Wechselstift	8	O	8 x 130	0587/0813 00	10 St.
	Rollen-Wechselstift	8	O	8 x 140	0587/0814 00	10 St.
	Rollen-Wechselstift	8	O	8 x 150	0587/0815 00	10 St.
	Rollen-Wechselstift	8	O	8 x 160	0587/0816 00	10 St.
	Rollen-Wechselstift	9	O	9 x 100	0587/0910 00	10 St.
	Rollen-Wechselstift	10	O	10 x 100	0587/1010 00	10 St.
	Rollen-Wechselstift	10	O	10 x 115	0587/1011 50	10 St.
	Rollen-Wechselstift	10	O	10 x 130	0587/1013 00	10 St.
	Rollen-Wechselstift	10	O	10 x 145	0587/1014 50	10 St.
	Rollen-Wechselstift	10	O	10 x 150	0587/1015 00	10 St.
Rollen-Wechselstift	10	O	10 x 160	0587/1016 00	10 St.	


	ARTIKELBEZEICHNUNG	■ MM	TYP	ABMESSUNG MM Maße incl. Rolle	BESTELL-NR.	VE
ROLLEN-WECHSELSTIFTE für SK-Verbindung 8/10 mm abgesetzt verzinkt 	Rollen-Wechselstift	8/10	S	8/10 x 117	0560/1011 70	10 St.
	Rollen-Wechselstift	8/10	S	8/10 x 122	0560/1012 20	10 St.
	Rollen-Wechselstift	8/10	S	8/10 x 132	0560/1013 20	10 St.
	Rollen-Wechselstift	8/10	S	8/10 x 150	0560/1015 00	10 St.

	ARTIKELBEZEICHNUNG	■ MM	TYP	ABMESSUNG MM	BESTELL-NR.	VE
SCHEREN-WECHSELSTIFTE für SK-Verbindung für einseitig durchbohrte Türen verzinkt 	Wechselstift	8	K	8 x 65	0576/0806 50	10 St.
	Wechselstift	8	K	8 x 80	0576/0808 00	10 St.
	Wechselstift	10	K	10 x 65	0576/1006 50	10 St.
	Wechselstift	10	K	10 x 80	0576/1008 00	10 St.
	Wechselstift	10	K	10 x 100	0576/1010 00	10 St.


8.2 STIFTE FÜR WECHSELGARNITUREN


	ARTIKELBEZEICHNUNG	■ MM	TYP	ABMESSUNG MM	BESTELL-NR.	VE
SCHEREN-WECHSELSTIFTE für SK-Verbindung 8/10 mm abgesetzt für einseitig durchbohrte Türen verzinkt 	Wechselstift	8/10	U	8/10 x 80	0595/1008 00	10 St.
	Wechselstift	8/10	U	8/10 x 100	0595/1010 00	10 St.
	Wechselstift	8/10	U	8/10 x 132	0595/1013 20	10 St.


	ARTIKELBEZEICHNUNG	■ MM	TYP	ABMESSUNG MM	BESTELL-NR.	VE
WECHSELSTIFTE für SK-Verbindung für einseitig durchbohrte Türen verzinkt 	Wechselstift	7	B	7 x 65	0594/0706 50	10 St.
	Wechselstift	7	B	7 x 80	0594/0708 00	10 St.
	Wechselstift	8	B	8 x 65	0594/0806 50	10 St.
	Wechselstift	8	B	8 x 80	0594/0808 00	10 St.
	Wechselstift	10	B	10 x 65	0594/1006 50	10 St.
	Wechselstift	10	B	10 x 80	0594/1008 00	10 St.


	ARTIKELBEZEICHNUNG	■ MM	TYP	ABMESSUNG MM Maße incl. Rolle	BESTELL-NR.	VE
ROLLEN-WECHSELSTIFTE Gewinde M12 verzinkt 	Rollen-Wechselstift	8	OM	8 x 75	0541/0807 50	10 St.
	Rollen-Wechselstift	8	OM	8 x 80	0541/0808 00	10 St.
	Rollen-Wechselstift	8	OM	8 x 95	0541/0809 50	10 St.
	Rollen-Wechselstift	8	OM	8 x 110	0541/0811 00	10 St.
	Rollen-Wechselstift	8	OM	8 x 120	0541/0812 00	10 St.
	Rollen-Wechselstift	10	OM	10 x 80	0541/1008 00	10 St.
	Rollen-Wechselstift	10	OM	10 x 95	0541/1009 50	10 St.
	Rollen-Wechselstift	10	OM	10 x 110	0541/1011 00	10 St.
	Rollen-Wechselstift	10	OM	10 x 120	0541/1012 00	10 St.

8.2 STIFTE FÜR FS-GARNITUREN


	ARTIKELBEZEICHNUNG	Ü	■ MM	TYP	ABMESSUNG MM Maße ohne Rolle	BESTELL-NR.	VE
ROLLEN-WECHSELSTIFTE geprüft für FS, Ü DO 20.16 Gewinde M12 verzinkt 	Rollen-Wechselstift	x	9	OMF	9 x 75	0540/0907 50	10 St.
	Rollen-Wechselstift	x	9	OMF	9 x 80	0540/0908 00	10 St.
	Rollen-Wechselstift	x	9	OMF	9 x 95	0540/0909 50	10 St.
	Rollen-Wechselstift	x	9	OMF	9 x 110	0540/0911 00	10 St.
	Rollen-Wechselstift	x	9	OMF	9 x 120	0540/0912 00	10 St.


	ARTIKELBEZEICHNUNG	Ü	■ MM	TYP	ABMESSUNG MM	BESTELL-NR.	VE
WECHSELSTIFTE FÜR STANDFLÜGELGARNITUR geprüft für FS, Ü DO 20.16 verzinkt 	Wechselstift	x	9	BMF	9 x 82	0599/0908 20	10 St.


	ARTIKELBEZEICHNUNG	Ü	■ MM	TYP	ABMESSUNG MM	BESTELL-NR.	VE
PANIKSTIFTE geprüft für FS und Panik Ü DO 20.16 verzinkt 	Panikstift	x	9	Q	9 x 40/50	0566/4050 00	10 St.
	Panikstift	x	9	Q	9 x 45/50	0566/4550 00	10 St.
	Panikstift	x	9	Q	9 x 50/50	0566/5050 00	10 St.
	Panikstift	x	9	Q	9 x 50/55	0566/5055 00	10 St.
	Panikstift	x	9	Q	9 x 50/80	0566/5080 00	10 St.
	Panikstift	x	9	Q	9 x 55/55	0566/5555 00	10 St.
	Panikstift	x	9	Q	9 x 55/60	0566/5560 00	10 St.
	Panikstift	x	9	Q	9 x 60/60	0566/6060 00	10 St.
	Panikstift	x	9	Q	9 x 60/65	0566/6065 00	10 St.
	Panikstift	x	9	Q	9 x 60/80	0566/6080 00	10 St.
	Panikstift	x	9	Q	9 x 60/85	0566/6085 00	10 St.
	Panikstift	x	9	Q	9 x 65/70	0566/6570 00	10 St.
Panikstift	x	9	Q	9 x 75/75	0566/7575 00	10 St.	

	ARTIKELBEZEICHNUNG	Ü	■ MM	TYP	ABMESSUNG MM	BESTELL-NR.	VE
MASSIVSTIFTE geprüft für FS, Ü DO 20.16 verzinkt 	Massivstift	x	9	MF	9 x 120	0542/0912 00	10 St.
	Massivstift	x	9	MF	9 x 140	0542/0914 00	10 St.

8.2 GEWINDESTIFTE/SENKKOPFSCHRAUBEN/LINSENKOPFSCHRAUBEN


	ARTIKELBEZEICHNUNG	Ø MM		ABMESSUNG MM	BESTELL-NR.	VE
GEWINDESTIFTE M6 DIN 976 verzinkt 	Gewindestift	M6		M6 x 45	0550/0045 00	10 St.
	Gewindestift	M6		M6 x 50	0550/0050 00	10 St.
	Gewindestift	M6		M6 x 60	0550/0060 00	10 St.
	Gewindestift	M6		M6 x 63	0550/0063 00	10 St.
	Gewindestift	M6		M6 x 70	0550/0070 00	10 St.
	Gewindestift	M6		M6 x 75	0550/0075 00	10 St.
	Gewindestift	M6		M6 x 80	0550/0080 00	10 St.
	Gewindestift	M6		M6 x 90	0550/0090 00	10 St.


	ARTIKELBEZEICHNUNG	Ø MM		ABMESSUNG MM	BESTELL-NR.	VE
SENKKOPF-SCHRAUBEN M5 DIN 976 	Senkkopf-Schraube	M5		M5 x 20	0546/0020 00	10 St.
	Senkkopf-Schraube	M5		M5 x 45	0546/0045 00	10 St.
	Senkkopf-Schraube	M5		M5 x 50	0546/0050 00	10 St.
	Senkkopf-Schraube	M5		M5 x 55	0546/0055 00	10 St.
	Senkkopf-Schraube	M5		M5 x 60	0546/0060 00	10 St.
	Senkkopf-Schraube	M5		M5 x 70	0546/0070 00	10 St.
	Senkkopf-Schraube	M5		M5 x 80	0546/0080 00	10 St.
	Senkkopf-Schraube	M5		M5 x 90	0546/0090 00	10 St.

	ARTIKELBEZEICHNUNG	Ø MM		ABMESSUNG MM	BESTELL-NR.	VE
SENKKOPF-SCHRAUBEN M5 mit Beschichtung zur Drehsicherung DIN 976 	Senkkopf-Schraube	M5		M5 x 50	0570/0050 00	10 St.
	Senkkopf-Schraube	M5		M5 x 70	0570/0070 00	10 St.
	Senkkopf-Schraube	M5		M5 x 90	0570/0090 00	10 St.

	ARTIKEL- BEZEICHNUNG	Ø MM	ABMESSUNG MM	BESTELL-NR. VERNICKELT	BESTELL-NR. VERMESSINGT	BESTELL-NR. BRÜNIERT	VE
LINSENSENKKOPF- SCHRAUBEN M4 + M6 DIN 966 vernickelt, vermessingt, brüniert 	Liko-Schraube	M4	M4 x 20	0584/0020 02	0584/0020 03	0584/0020 04	10 St.
	Liko-Schraube	M4	M4 x 45	0584/0045 02	0584/0045 03	0584/0045 04	10 St.
	Liko-Schraube	M4	M4 x 50	0584/0050 02	0584/0050 03	0584/0050 04	10 St.
	Liko-Schraube	M6	M6 x 50	0551/0050 02	0551/0050 03	0551/0050 04	10 St.
	Liko-Schraube	M6	M6 x 60	0551/0060 02	0551/0060 03	0551/0060 04	10 St.
	Liko-Schraube	M6	M6 x 70	0551/0070 02	0551/0070 03	0551/0070 04	10 St.
	Liko-Schraube	M6	M6 x 75	0551/0075 02	0551/0075 03	0551/0075 04	10 St.
	Liko-Schraube	M6	M6 x 80	0551/0080 02	0551/0080 03	0551/0080 04	10 St.
	Liko-Schraube	M6	M6 x 85	0551/0085 02	0551/0085 03	0551/0085 04	10 St.
	Liko-Schraube	M6	M6 x 90	0551/0090 02	0551/0090 03	0551/0090 04	10 St.
	Liko-Schraube	M6	M6 x 100	0551/0100 02	0551/0100 03	0551/0100 04	10 St.


8.2 SENKKOPFSCHRAUBEN/ HOLZ-SENKKOPFSCHRAUBEN/HOLZSCHRAUBEN LINSENKOPF


	ARTIKELBEZEICHNUNG	Ø MM	TYP	ABMESSUNG MM	BESTELL-NR.	VE
INNEN-SECHSKANT- SENKKOPFSCHRAUBEN M6 + M8 vernickelt DIN 7991 	Innensechskant-Senkkopfschraube	M6		M6 x 50	0544/0050 00	10 St.
	Innensechskant-Senkkopfschraube	M6		M6 x 60	0544/0060 00	10 St.
	Innensechskant-Senkkopfschraube	M6		M6 x 70	0544/0070 00	10 St.
	Innensechskant-Senkkopfschraube	M6		M6 x 80	0544/0080 00	10 St.
	Innensechskant-Senkkopfschraube	M6		M6 x 90	0544/0090 00	10 St.
	Innensechskant-Senkkopfschraube	M8		M8 x 50	0545/0050 00	10 St.
	Innensechskant-Senkkopfschraube	M8		M8 x 60	0545/0060 00	10 St.
	Innensechskant-Senkkopfschraube	M8		M8 x 70	0545/0070 00	10 St.
	Innensechskant-Senkkopfschraube	M8		M8 x 80	0545/0080 00	10 St.
	Innensechskant-Senkkopfschraube	M8		M8 x 90	0545/0090 00	10 St.

	ARTIKELBEZEICHNUNG			ABMESSUNG MM	BESTELL-NR.	VE
HOLZ- SENKKOPFSCHRAUBEN 4 + 5 mm vernickelt 	Holz-Senkkopfschraube			4 x 25	0568/0425 00	100 St.
	Holz-Senkkopfschraube			4 x 30	0568/0430 00	100 St.
	Holz-Senkkopfschraube			4 x 35	0568/0435 00	100 St.
	Holz-Senkkopfschraube			4 x 40	0568/0440 00	100 St.
	Holz-Senkkopfschraube			4 x 45	0568/0445 00	100 St.
	Holz-Senkkopfschraube			4 x 50	0568/0450 00	100 St.
	Holz-Senkkopfschraube			4 x 60	0568/0460 00	100 St.
	Holz-Senkkopfschraube			4 x 70	0568/0470 00	100 St.


	ARTIKEL- BEZEICHNUNG	Ø MM	ABMESSUNG MM	BESTELL-NR. VERZINKT	BESTELL-NR. VERNICKELT	BESTELL-NR. VERMESSINGT	VE
HOLZSCHRAUBEN LINSENKOPF verzinkt, vernickelt, vermessingt, brüniert 	Liko-Schraube		3,5 x 17	0583/0000 01	0583/0000 02	0583/0000 03	100 St.
				BESTELL-NR. BRÜNIERT			
					0583/0000 04		

8.2 HÜLENSCHRAUBEN/HÜLENSMUTTERN/ INNEN-SECHSKANTSCHRAUBEN/GEWINDESCHRAUBE


	ARTIKEL- BEZEICHNUNG	Ø MM	ABMESSUNG MM	BESTELL-NR. VERNICKELT	BESTELL-NR. VERMESSINGT	BESTELL-NR. BRÜNIERT	VE
HÜLENSCHRAUBEN INCL. HÜLENSMUTTERN M4 vernickelt, vermessingt, brüniert 	Hülsenschraube/ Hülsenmutter	4 M4	4 x 45 M4 x 22	0564/0000 02	0564/0000 03	0564/0000 04	100 St.




	ARTIKEL- BEZEICHNUNG	Ø MM	ABMESSUNG MM	BESTELL-NR. VERNICKELT	BESTELL-NR. VERMESSINGT	BESTELL-NR. BRÜNIERT	VE
HÜLENSMUTTERN M4 + M6 vernickelt, vermessingt, brüniert 	Hülsenmutter	M4	M4 x 22	0552/0000 02	0552/0000 03	0552/0000 04	100 St.
				VERNICKELT	WEISS	BRÜNIERT	
	Hülsenmutter	M6	M6 x 20	0561/0000 02	0561/0000 12	0561/0000 05	100 St.


	ARTIKEL- BEZEICHNUNG	ABMESSUNG MM	BESTELL-NR. EST	BESTELL-NR. VERZINKT	VE
SECHSKANT-SCHLÜSSEL 	Sechskant-Schlüssel für Sechskantschraube M6			0598/1010 00	10 St.
INNEN-SECHSKANT- SCHRAUBEN mit Beschichtung zur Drehsicherung 	Innen-Sechskant-Schraube	M6 x 10		0597/0000 01	10 St.
INNEN-SECHSKANT- SCHRAUBE mit Beschichtung zur Drehsicherung 	Innen-Sechskant-Schraube	M6 x 6	0593/0000 00		10 St.


	ARTIKELBEZEICHNUNG	Ø MM	TYP	ABMESSUNG MM	BESTELL-NR.	VE
GEWINDESCHRAUBEN UND U-SCHEIBEN ZUR GRIFFBEFESTIGUNG 	Gewindeschraube/ U-Scheibe	M12		M12 x 17 26 x 12 x 2	0557/0000 00	10 Sets
	U-Scheibe			26 x 12 x 2	0548/0000 00	10 St.

8.2 REDUZIERHÜLSEN/FÜHRUNGEN/ANSCHLAGSCHABLONE/KAPPENHEBER/ERSATZSCHLÜSSEL

	ARTIKELBEZEICHNUNG			ABMESSUNG MM	BESTELL-NR.	VE
REDUZIERHÜLSEN für Türdrücker 	Reduzierhülse			7/8 x 30	0554/0708 00	10 St.
	Reduzierhülse			8/8,5 x 30	0554/0808 50	10 St.
	Reduzierhülse			8/9 x 30	0554/0809 00	10 St.
	Reduzierhülse			8/10 x 30	0554/0810 00	10 St.
	Reduzierhülse			9/10 x 30	0554/0910 00	10 St.


	ARTIKEL- BEZEICHNUNG	ABMESSUNG MM	BESTELL-NR. TRANSPARENT	BESTELL-NR. SCHWARZ	VE
AUSGLEICHRINGE 	Ausgleichsring für Türdrücker	18 auf 16 mm		0578/0000 14	10 St.
	Aufsteckhülse für Fenstergriffnocken	10 auf 12 mm		0553/1012 00	10 St.
DRÜCKERFÜHRUNGEN 	Nylonführung	18 mm	0579/0000 00	0579/0000 14	10 St.

	ARTIKELBEZEICHNUNG				BESTELL-NR.	VE
ANSCHLAGSCHABLONEN 	Anschlagschablone für Rahmentürbeschläge und Schutzbeschläge Clipschild				9149/0000 00	1 St.

	ARTIKELBEZEICHNUNG				BESTELL-NR.	VE
KAPPENHEBER 	Kappenheber zur Unter- stützung beim Ablösen von Clipschildern und Rosetten				9112/0000 00	1 St.

	ARTIKELBEZEICHNUNG	SCHLÜSSEL- NR.			BESTELL-NR.	VE
	Ersatzschlüssel für abschließbare Fenstergriffe Nr. 1010A - 1070A Nr. 1002A Nr. 1003A				0014/0000 00	10 St.

ALLGEMEINE VERKAUFS- UND LIEFERBEDINGUNGEN PRODUZENTENHAFTUNG



Eine stets aktuelle Version unserer allgemeinen Verkaufs- und Lieferbedingungen sowie der Produkthaftpflicht finden Sie auf unserer Webseite unter www.dieckmann.com.

§ 1 - Geltungsbereich

1.1 Allen Lieferungen und Leistungen (nachfolgend "Leistungen") der ERICH DIECKMANN GmbH liegen ausschließlich diese Allgemeinen Verkaufs- und Lieferbedingungen (nachfolgend "Bedingungen") zugrunde. Entgegenstehende oder von diesen Bedingungen abweichende, sowie solche Geschäftsbedingungen des Kunden, die in diesen Bedingungen nicht geregelt sind, erkennt ERICH DIECKMANN nicht an, es sei denn, ERICH DIECKMANN hätte ausdrücklich schriftlich ihrer Geltung zugestimmt. Diese Bedingungen von ERICH DIECKMANN gelten auch dann, wenn ERICH DIECKMANN in Kenntnis entgegenstehender, von diesen Bedingungen abweichender oder in diesen Bedingungen nicht geregelten Geschäftsbedingungen des Kunden die Leistungen an den Kunden vorbehaltlos ausführt, oder, wenn der Kunde in seiner Anfrage oder in seiner Bestellung auf die Geltung seiner Geschäftsbedingungen verweist.

1.2 Ein Vertrag kommt - mangels besonderer Vereinbarung - mit der schriftlichen Auftragsbestätigung von ERICH DIECKMANN oder durch die Leistungserbringung durch ERICH DIECKMANN zustande.

1.3 Ergänzend gelten die INCOTERMS in der jeweils neuesten gültigen Fassung. 1.4 Diese Bedingungen gelten nur gegenüber einem Unternehmer im Sinne von § 310 Abs. 1 BGB.

§ 2 - Preise

2.1 Die Preise verstehen sich in Euro, Lieferung "ex works" (EXW) einschließlich Verpackung und unverzollt, sofern nicht ausdrücklich etwas Anderes vereinbart ist. Etwaige weitere Kosten gehen zu Lasten des Kunden.

2.2 Die gesetzliche Mehrwertsteuer ist nicht in den Preisen von ERICH DIECKMANN eingeschlossen; ERICH DIECKMANN wird sie in gesetzlicher Höhe am Tag der Rechnungsstellung in der Rechnung gesondert ausweisen.

§ 3 - Zahlung

3.1 Sofern nicht ausdrücklich etwas Anderes vereinbart ist, ist die Zahlung ohne jeden Abzug sofort nach Zugang der Rechnung zu leisten.

3.2 Wechsel und Schecks gelten, falls sie von ERICH DIECKMANN angenommen werden, erst nach Einlösung als Zahlung. Diskontspesen und die Kosten eines Geldtransfers gehen zu Lasten des Kunden.

3.3 Der Kunde ist nur berechtigt, mit unbestrittenen, von ERICH DIECKMANN anerkannten oder rechtskräftig festgestellten Gegenan-

sprüchen aufzurechnen. Zur Zurückbehaltung ist der Kunde nur insoweit berechtigt, als sein Gegenanspruch auf demselben Vertragsverhältnis beruht.

3.4 Alle Kosten, Gebühren und Abgaben einer Zahlung (auch Akkreditiv) gehen zu Lasten des Kunden.

3.5 Der Abzug von Skonto bedarf einer besonderen schriftlichen Vereinbarung.

§ 4 - Verschlechterung der Finanzsituation

4.1 Tritt nach Vertragsschluss eine Verschlechterung der Finanzverhältnisse des Kunden ein, oder, wenn nach Vertragsschluss Tatsachen vorliegen oder erkennbar werden, die die Annahme rechtfertigen, dass der Anspruch von ERICH DIECKMANN auf die Gegenleistung durch mangelnde Leistungsfähigkeit des Kunden gefährdet wird, ist ERICH DIECKMANN berechtigt, eine Sicherheitsleistung von dem Kunden zu fordern und/oder gewährte Zahlungsziele, auch für andere Forderungen, zu widerrufen. Für den Fall, dass der Kunde nicht in der Lage ist, innerhalb angemessener Frist die geforderte Sicherheit zu stellen, ist ERICH DIECKMANN berechtigt, vom Vertrag zurückzutreten. Bereits bestehende Ansprüche aus erbrachten Leistungen oder wegen Verzug bleiben ebenso unberührt wie die Rechte von ERICH DIECKMANN aus § 321 BGB.

4.2 Als Tatsachen, die die Annahme rechtfertigen, dass der Anspruch von ERICH DIECKMANN auf die Gegenleistung durch mangelnde Leistungsfähigkeit des Kunden gefährdet wird, gelten insbesondere die folgenden:

(a) Pfändungen oder sonstige Zwangsvollstreckungsmaßnahmen in das Vermögen des Kunden,

(b) Eintritt eines Insolvenzgrundes (Zahlungsunfähigkeit oder Überschuldung) beim Kunden,

(c) der Kunde stellt einen Antrag auf Eröffnung eines Insolvenzverfahrens über das Vermögen des Kunden,

(d) ein Dritter stellt einen Antrag auf Eröffnung eines Insolvenzverfahrens über das Vermögen des Kunden, es sei denn, dies erfolgt rechtsmissbräuchlich,

(e) ein Insolvenzverfahren über das Vermögen des Kunden wird eröffnet,

(f) die Eröffnung eines Insolvenzverfahrens über das Vermögen des Kunden wird mangels Masse abgewiesen,

(g) die Warenkreditversicherung von ERICH DIECKMANN lehnt den Versicherungsschutz für die Forderung gegenüber dem Kunden ab.

§ 5 - Lieferbedingung - Lieferfrist und Lieferverzögerung

5.1 Sofern nicht ausdrücklich etwas Anderes vereinbart ist, erfolgt die Lieferung "ex works" (EXW) indem Angebot oder der Annahme von ERICH DIECKMANN benannten Ort, oder, sofern in dem Angebot/der Annahme kein Bestimmungsort angegeben ist, "ex works" (EXW) Iserlohn.

5.2 Die Verpflichtung zur Einhaltung eines vereinbarten Leistungszeitpunkts bzw. der vereinbarten Leistungsfrist durch ERICH DIECKMANN setzt die rechtzeitige und ordnungsgemäße Erfüllung der Pflichten des Kunden, insbesondere der Einhaltung der vereinbarten Zahlungsbedingungen und die Erfüllung der vereinbarten Mitwirkungspflichten (z.B. Beschaffung von Unterlagen, Genehmigung, Freigaben) sowie die rechtzeitige und ordnungsgemäße Beantwortung aller vom Kunden zu klärender Fragen voraus. Die Einrede des nicht erfüllten Vertrages bleibt vorbehalten. Im Übrigen ist die Lieferfrist eingehalten, wenn bis zu ihrem Ablauf der Liefergegenstand das Werk von ERICH DIECKMANN verlassen hat oder ERICH DIECKMANN dem Kunden dessen Versandbereitschaft mitgeteilt hat.

Eine Zusammenfassung von Lieferungen sowie Teillieferung sind in zumutbarem Umfang zulässig.

5.3 Höhere Gewalt, d.h. unvorhersehbare Ereignisse, auf die ERICH DIECKMANN keinen Einfluss hat und die ERICH DIECKMANN nicht zu vertreten hat (z.B. Behördliche Maßnahmen und Anordnungen (gleichgültig, ob diese gültig oder ungültig sind), Feuer, Überschwemmungen, Stürme, Explosionen oder sonstige Naturkatastrophen, Mobilmachungen, Kriege, Aufruhr, Arbeitskämpfe, einschließlich Streiks und Aussperrungen), befreien ERICH DIECKMANN für die Dauer der Störung und im Umfang ihrer Wirkung von den Pflichten gegenüber dem Kunden. Dies gilt auch, wenn diese Ereignisse zu einem Zeitpunkt eintreten, in dem sich ERICH DIECKMANN bereits im Verzug befindet. ERICH DIECKMANN wird dem Kunden im Rahmen des Zumutbaren unverzüglich die erforderlichen Informationen erteilen und die Verpflichtungen von ERICH DIECKMANN den veränderten Verhältnissen nach Treu und Glauben anpassen. Sollte es aufgrund derartiger Ereignisse nicht möglich sein, die Leistungen gegenüber dem Kunden innerhalb einer angemessenen Frist zu erbringen, sind der Kunde und ERICH DIECKMANN zum Rücktritt vom Vertrag oder ggf. vom noch nicht erfüllten Teil desselben berechtigt. Schadenersatzansprüche wegen eines solchen Rücktritts bestehen nicht.

5.4 ERICH DIECKMANN wird von der Lieferverpflichtung befreit, wenn ERICH DIECKMANN unverschuldet selbst nicht rechtzeitig mit der richtigen, zur Erfüllung des Vertrages, bestellten Ware beliefert wird.

5.5 ERICH DIECKMANN haftet für Verzug nach den gesetzlichen Bestimmungen unter Berücksichtigung der unter Ziffer 11 geregelten Beschränkungen mit folgender Maßgabe:

Sofern der Verzug lediglich auf einfachem Verschulden beruht und nicht wegen Verletzung des Lebens, des Körpers, der Gesundheit oder wegen Übernahme einer Garantie oder eines Beschaffungsrisikos zwingend gehaftet wird, ist die Haftung für Verspätungsschäden in der Weise begrenzt, dass der Kunde für jede vollendete Woche des Verzugs je 0,5 %, insgesamt jedoch höchstens 5 % des Nettopreises für den Teil der Leistung verlangen kann, der wegen des Verzugs nicht rechtzeitig geleistet wurde. Eine Änderung der Beweislast zum Nachteil des Kunden ist hiermit nicht verbunden. Das gesetzliche Rücktrittsrecht des Kunden bleibt hiervon unberührt.

5.6 Der Kunde ist verpflichtet, auf Verlangen von ERICH DIECKMANN innerhalb einer angemessenen Frist zu erklären, ob er wegen dem Verzug vom Vertrag zurücktritt oder auf der Leistung besteht.

§ 6 - Verpackung - Versand - Transport

6.1 Verpackungsart, Versandart und Versandweg bestimmt ERICH DIECKMANN, sofern nicht ausdrücklich etwas Anderes vereinbart ist.

6.2 Der Versand erfolgt auf Gefahr des Kunden, auch wenn frachtfreie Lieferung vereinbart wurde. Verzögert sich der Versand infolge von Umständen, die der Kunde zu vertreten hat, so geht die Gefahr vom Tage der Versandbereitschaft ab auf den Kunden über.

6.3 Eine Transportversicherung wird ERICH DIECKMANN nur auf ausdrücklichen Wunsch und auf Kosten des Kunden schließen.

§ 7 - Konstruktion und Qualität

7.1 Die Angaben von ERICH DIECKMANN über Maße, Gewichte, Leistungen oder Material erfolgen sorgfältig, jedoch unverbindlich soweit sie nicht ausdrücklich als verbindlich bezeichnet sind; dasselbe gilt für sämtliche Konstruktionsangaben und Vorschläge.

7.2 Zumutbare Änderungen aufgrund der technischen Entwicklung behält ERICH DIECKMANN sich vor.

7.3 ERICH DIECKMANN hat für ihre Leistungen nur die anerkannten Regeln der Technik, die einschlägigen Sicherheitsvorschriften und die vereinbarten technischen Daten einzuhalten. Darüber hinausgehende Beschaffenheits- und/oder Verwendungsvorgaben bedürfen einer ausdrücklichen schriftlichen Vereinbarung zwischen den Parteien.

§ 8 - Annahme - Abruf

8.1 Befindet sich der Kunde im Annahmeverzug, kann ERICH DIECKMANN die Ware auf Kosten und Gefahr des Kunden einlagern und unter Belastung aller entstehenden Kosten als geliefert in Rechnung stellen. Dasselbe gilt, wenn aufgrund von Umständen, die der Kunde zu vertreten hat, versandfertige Ware nicht versendet werden kann.

8.2 Werden Versand oder Zustellung auf Wunsch des Kunden um mehr als eine Woche verzögert oder befindet sich der Kunde im Annahmeverzug, kann ERICH DIECKMANN für die Lagerung für jede angefangene Woche eine Entschädigung in Höhe von 0,5 %, insgesamt jedoch höchstens 5 % des Nettopreises der zu liefernden Ware verlangen. Der Nachweis, dass höhere, niedrigere oder überhaupt keine Lagerkosten entstanden sind, bleibt den Parteien unbenommen.

Die gesetzlichen Rechte, vom Vertrag zurückzutreten und Schadenersatz zu verlangen, bleiben unberührt.

8.3 Auf Abruf gekaufte Waren hat der Kunde binnen 2 Monaten nach Aufforderung zur Abnahme durch ERICH DIECKMANN abzunehmen.

§ 9 - Mängelansprüche

9.1 Sachmängelansprüche verjähren in 12 Monaten ab Gefahrübergang. Dies gilt nicht, soweit gemäß den §§ 438 Abs. 1 Nr. 2, 479 Abs. 1, 634 a Abs. 1 Ziff. 2 und § 438 Abs. 3 BGB längere Fristen vorgeschrieben sind, und für die Haftung für Schäden aus der Verletzung des Lebens, des Körpers oder der Gesundheit sowie für die Haftung für Schäden, die auf einer vorsätzlichen oder grob fahrlässigen Pflichtverletzung beruhen.

9.2 Der Kunde hat Sachmängel gegenüber ERICH DIECKMANN unverzüglich, spätestens jedoch innerhalb von sieben Tagen nach der Leistung (offene Mängel) oder Entdeckung des Mangels schriftlich zu rügen. Andernfalls ist die Geltendmachung von Mängelansprüchen ausgeschlossen. Mit einer Einschränkung der gesetzlichen Untersuchungs- und Rügeobliegenheiten des Kunden (insbesondere nach § 377 HGB) ist ERICH DIECKMANN nicht einverstanden.

9.3 Bei Mängelrügen darf der Kunde Zahlungen nur in einem Umfang zurückhalten, die in einem angemessenen Verhältnis zu den aufgetretenen Sachmängeln stehen. Der Kunde kann Zahlungen nur zurückhalten, wenn eine berechtigte Mängelrüge geltend gemacht wird. Erfolgt die Mängelrüge schuldhaft zu Unrecht, ist ERICH DIECKMANN berechtigt, die durch die unberechtigte Mängelrüge entstandenen Aufwendungen von dem Kunden ersetzt zu verlangen.

9.4 Zunächst ist ERICH DIECKMANN stets Gelegenheit zur Nacherfüllung innerhalb angemessener Frist zu gewähren.

9.5 Nacherfüllungen gemäß § 439 Abs. 1 BGB werden von ERICH DIECKMANN lediglich aus Kulanz und ohne Anerkennung einer Leistungspflicht vorgenommen, es sei denn ERICH DIECKMANN hat mit dem Kunden etwas Anderes vereinbart oder ERICH DIECKMANN hat vor oder im Zusammenhang mit der Nacherfüllungsleistung gegenüber dem Kunden den Anspruch auf Nacherfüllung ausdrücklich anerkannt.

9.6 Mängelansprüche des Kunden bestehen nicht bei natürlicher Abnutzung oder Schäden, die nach dem Gefahrübergang infolge fehlerhafter oder nachlässiger Behandlung, übermäßiger Beanspruchung, ungeeigneter Betriebsmittel oder aufgrund besonderer äußerer Einflüsse entstehen, die nach dem Vertrag nicht vorausgesetzt sind. Werden vom Kunden oder von Dritten unsachgemäße Änderungen oder Instandsetzungsarbeiten vorgenommen, so bestehen für diese und die daraus entstehenden Folgen ebenfalls keine Mängelansprüche.

9.7 Ansprüche des Kunden wegen der zum Zweck der Nacherfüllung erforderlichen Aufwendungen, insbesondere Transport-, Wege-, Arbeits- und Materialkosten sind ausgeschlossen, soweit die Aufwendungen sich erhöhen, weil der Gegenstand der Lieferung nachträglich an einen anderen Ort als den Lieferort verbracht worden ist, es sei denn, die Verbringung entspricht seinem bestimmungsgemäßen.

9.8 Eine Belastung gegenüber ERICH DIECKMANN wegen Reklamationen durch den Kunden ist erst nach Anerkennung der Reklamation durch ERICH DIECKMANN möglich. Dies gilt insbesondere für die Belastung mit Kosten-, Aufwendungs- und Schadenspauschalen.

9.9 Soweit in diesen Bedingungen nichts Abweichendes geregelt ist, richten sich die Folgen aus mangelhaften Leistungen nach den gesetzlichen Vorschriften. Für Schadenersatzansprüche gilt Ziffer 11. Weitergehende oder andere als in diesen Be-

dingungen geregelte Ansprüche wegen eines Sachmangels sind ausgeschlossen.

§ 10 - Schutzrechte, Rechtsmängel

10.1 Sofern nicht ausdrücklich etwas Anderes vereinbart ist, ist ERICH DIECKMANN verpflichtet, die Leistungen lediglich im Land des Herstell- und des Leistungsortes frei von Schutzrechten Dritter zu erbringen. "Schutzrechte" im Sinne dieser Bedingungen sind Patente, Gebrauchs- und Geschmacksmuster, Marken, einschließlich deren jeweiligen Anmeldungen, sowie Urheberrechte.

10.2 Sofern ein Dritter wegen der Verletzung von Schutzrechten durch von ERICH DIECKMANN erbrachte, vertragsgemäß genutzte Leistungen gegen den Kunden berechnete Ansprüche erhebt, haftet ERICH DIECKMANN gegenüber dem Kunden wie folgt: ERICH DIECKMANN wird nach Wahl und auf Kosten von ERICH DIECKMANN für die betreffenden Leistungen entweder ein Nutzungsrecht erwirken, sie so ändern, dass das Schutzrecht nicht verletzt wird, oder austauschen. Ist dies ERICH DIECKMANN zu angemessenen Bedingungen nicht möglich, stehen dem Kunden die gesetzlichen Rücktritts- oder Minderungsrechte zu. Die Pflicht zur Leistung von Schadenersatz bleibt davon unberührt und richtet sich nach Ziffer 11.

10.3 Die vorstehend in Ziffer 10.2 genannten Verpflichtungen bestehen nur, soweit der Kunde ERICH DIECKMANN über die von einem Dritten geltend gemachten Ansprüche unverzüglich schriftlich informiert, eine Verletzung nicht anerkennt und ERICH DIECKMANN alle Abwehrmaßnahmen und Vergleichsverhandlungen ausschließlich vorbehalten bleiben. Stellt der Kunde die Nutzung der Leistungen aus Schadensminderungs- oder sonstigen wichtigen Gründen ein, ist er verpflichtet, den Dritten darauf hinzuweisen, dass mit der Nutzungseinstellung kein Anerkenntnis einer Schutzrechtsverletzung verbunden ist.

10.4 Ansprüche des Kunden sind ausgeschlossen, wenn und soweit ausschließlich er die Schutzrechtsverletzung zu vertreten hat. Ansprüche des Kunden sind zudem ausgeschlossen, soweit die Schutzrechtsverletzung durch spezielle Vorgaben des Kunden, durch eine von ERICH DIECKMANN nicht voraussehbare Anwendung oder dadurch verursacht wird, dass die Lieferung vom Kunden verändert oder zusammen mit nicht von ERICH DIECKMANN gelieferten Produkten eingesetzt wird.

10.5 Hat ERICH DIECKMANN nach Zeichnungen, Modellen oder Mustern des Kunden zu liefern, so steht der Kunde dafür ein, dass die nach seinen Vorlagen gefertigten Gegenstände Schutzrechte Dritter nicht verletzen.

Beansprucht ein Dritter gegenüber ERICH DIECKMANN - unter Berufung auf ein ihm gehöriges Schutzrecht - die Untersagung der Herstellung oder Lieferung der Gegenstände, so ist ERICH DIECKMANN, ohne zur Prüfung der Rechtslage verpflichtet zu sein, berechtigt, die Herstellung oder Lieferung einzustellen. Der Kunde ist in solch einem Fall verpflichtet, ERICH DIECKMANN von diesen angeblichen oder tatsächlichen Ansprüchen, Schäden und Kosten freizustellen.

In einem solchen Fall hat der Kunde ERICH DIECKMANN auch alle Schäden sowie die erforderlichen Kosten und Aufwendungen, die uns aus oder im Zusammenhang mit der Inanspruchnahme durch den Dritten entstanden sind, zu erstatten.

10.6 Weitergehende oder andere als in dieser Ziffer 10 geregelten Ansprüche des Kunden gegen ERICH DIECKMANN oder gegen Erfüllungs- und Verrichtungsgehilfen von ERICH DIECKMANN wegen eines Rechtsmangels sind ausgeschlossen.

§ 11 - Schadenersatzansprüche

11.1 ERICH DIECKMANN haftet auf Schadenersatz und auf Ersatz der vergeblichen Aufwendungen im Sinne des § 284 BGB (nachfolgend "Schadenersatz") wegen Mängeln der Lieferung oder Leistung oder wegen Verletzung sonstiger vertraglicher oder außervertraglicher Pflichten, insbesondere aus unerlaubter Handlung, nur bei Vorsatz oder grober Fahrlässigkeit. Die vorstehende Haftungsbeschränkung gilt nicht bei Verletzungen des Lebens, des Körpers oder der Gesundheit, bei der Übernahme einer Garantie oder eines Beschaffungsrisikos, der Verletzung wesentlicher Vertragspflichten sowie bei der Haftung nach dem Produkthaftungsgesetz.

11.2 Der Schadenersatz wegen Verletzung wesentlicher Vertragspflichten ist auf den Ersatz solcher Schäden beschränkt, die ERICH DIECKMANN bei Vertragsschluss aufgrund der für ERICH DIECKMANN erkennbarer Umstände als mögliche Folge hätten voraussehen müssen (vertragstypische Schäden), soweit nicht Vorsatz oder grobe Fahrlässigkeit vorliegt oder wegen einer Verletzung des Lebens, des Körpers oder der Gesundheit, der Übernahme einer Garantie oder eines Beschaffungsrisikos sowie nach dem Produkthaftungsgesetz gehaftet wird.

11.3 Vertragstypische Schäden im Sinne von Ziff. 11.2 sind Schäden maximal in folgender Höhe:

a) pro Schadensfall: maximal in Höhe des Nettoeinkaufspreises des betroffenen Vertrages, und

b) bei mehreren Schadensfällen in Bezug auf denselben Kunden innerhalb eines Kalenderjahres: maximal in Höhe des Umsatzes, zu wel-

chem der Kunde im vorherigen Kalenderjahr Produkte von ERICH DIECKMANN erworben hat.

In jedem Fall sind vertragstypische Schäden im Sinne von Ziff. 11.2 keine indirekten Schäden (z.B. entgangener Gewinn oder Schäden, die aus Produktionsunterbrechungen resultieren).

11.4 Unabhängig von der vorstehenden Ziffer 11.3 sind bei der Bestimmung der Höhe der gegen ERICH DIECKMANN bestehenden Schadenersatzansprüche die wirtschaftlichen Gegebenheiten bei ERICH DIECKMANN, Art, Umfang und Dauer der Geschäftsverbindung, etwaige Verursachungs- und Verschuldensbeiträge des Kunden nach Maßgabe des § 254 BGB angemessen zu Gunsten von ERICH DIECKMANN zu berücksichtigen. Insbesondere müssen die Schadenersatzleistungen, Kosten und Aufwendungen, die ERICH DIECKMANN zu tragen verpflichtet ist, in einem angemessenen Verhältnis zum Wert der von ERICH DIECKMANN gelieferten Produkte stehen.

11.5 Sämtliche Haftungsbeschränkungen gelten im gleichen Umfang für Erfüllungs- und Verrichtungsgehilfen.

11.6 Eine Änderung der Beweislast zum Nachteil des Kunden ist mit den vorstehenden Regelungen nicht verbunden.

11.7 Wesentliche Vertragspflichten im Sinne der Ziffern 11.1 und 11.2 sind solche Pflichten, deren Erfüllung die ordnungsgemäße Durchführung des Vertrages überhaupt erst ermöglicht und auf deren Einhaltung der Kunde regelmäßig vertrauen darf.

§ 12 - Audits - Sonstige Zugangs- und/oder Besichtigungsrechte

12.1 Sofern der Kunde berechtigt ist, bei ERICH DIECKMANN Audits durchzuführen, oder, wenn dem Kunden sonstige Zugangs- und/oder Besichtigungsrechte in Bezug auf ERICH DIECKMANN eingeräumt sind, kann der Kunde ein solches Recht nur nach vorheriger Vereinbarung mit ERICH DIECKMANN während der üblichen Geschäftszeiten und ohne Beeinträchtigung des Betriebsablaufs bei ERICH DIECKMANN ausüben.

§ 13 - Maschinen - Werkzeuge - Schutzrechte

13.1 Sofern nicht ausdrücklich etwas Anderes vereinbart ist, verbleiben die von ERICH DIECKMANN gefertigten oder überlassenen Abbildungen, Zeichnungen, Kalkulationen und sonstige produkt-, anwendungs- oder projektbezogene Unterlagen sowie Musterstücke - die schützenswertes Know-how beinhalten - im Eigentum von ERICH DIECKMANN und unterliegen dem Urheberrecht von ERICH DIECKMANN, auch wenn ERICH DIECKMANN sie dem Kunden

überlassen hat. Sie dürfen ohne die ausdrückliche vorherige schriftliche Zustimmung von ERICH DIECKMANN weder vervielfältigt, noch Dritten zugänglich gemacht werden.

13.2 Maschinen, Werkzeuge und sonstige Produktionsmittel, die ERICH DIECKMANN im Zusammenhang mit der Produktion der an den Kunden zu liefernden Produkte nutzt, werden nur dann an den Kunden übereignet, wenn die Parteien darüber eine gesonderte schriftliche Vereinbarung getroffen haben, die auch die Vergütung für eine solche Übereignung regelt.

13.3 Bestehende Schutzrechte verbleiben bei ERICH DIECKMANN. Die Übertragung von Schutzrechten sowie die Einräumung eines Nutzungsrechts an einem Schutzrecht zugunsten des Kunden - gleich welcher Art - bedarf einer ausdrücklichen schriftlichen Vereinbarung zwischen den Parteien.

13.4 Die Rechte - insbesondere Schutzrechte - an sämtlichen Arbeitsergebnissen, die ERICH DIECKMANN im Rahmen der Zusammenarbeit zwischen ERICH DIECKMANN und dem Kunden erzielt, stehen ausschließlich ERICH DIECKMANN zu.

§ 14 - Eigentumsvorbehalt

14.1 Die Gegenstände der Lieferungen bleiben bis zur Erfüllung sämtlicher ERICH DIECKMANN gegen den Kunden aus der Geschäftsverbindung zustehender Forderungen das Eigentum von ERICH DIECKMANN (Eigentumsvorbehalt). Dies gilt auch dann, wenn der Kaufpreis für bestimmte, vom Kunden bezeichnete Warenlieferungen gezahlt worden ist.

14.2 Bei Pflichtverletzungen des Kunden, insbesondere bei Zahlungsverzug, ist ERICH DIECKMANN zum Rücktritt und zur Rücknahme berechtigt; der Kunde ist zur Herausgabe der unter Eigentumsvorbehalt gelieferten Ware (nachstehend "Vorbehaltsware") verpflichtet und hat ERICH DIECKMANN - sofern erforderlich - Zutritt zu seinem Grundstück und seinen Räumlichkeiten zu gewähren. In der Zurücknahme der Kaufsache durch ERICH DIECKMANN liegt ein Rücktritt vom Vertrag. ERICH DIECKMANN ist nach der Rücknahme der Kaufsache zu deren Verwertung befugt, der Verwertungserlös ist auf die Verbindlichkeiten des Kunden - abzüglich angemessener Verwertungskosten - anzurechnen.

14.3 Der Kunde ist verpflichtet, die Vorbehaltsware pfleglich zu behandeln; insbesondere ist er verpflichtet, diese auf eigene Kosten gegen Feuer-, Wasser- und Diebstahlschäden ausreichend zum Neuwert zu versichern. Sofern Wartungs- und Inspektionsarbeiten erforderlich sind, muss der Kunde diese auf eigene Kosten rechtzeitig durchführen.

14.4 Während des Bestehens des Eigentumsvorbehalts ist dem Kunden eine Verpfändung oder Sicherungsübereignung der Vorbehaltsware untersagt. Bei Pfändungen, Beschlagnahmen oder sonstigen Verfügungen oder Eingriffen Dritter hat der Kunde ERICH DIECKMANN unverzüglich schriftlich zu benachrichtigen, damit ERICH DIECKMANN dagegen gerichtlich vorgehen kann. Soweit der Dritte nicht in der Lage ist, ERICH DIECKMANN die gerichtlichen und außergerichtlichen Kosten zu erstatten, haftet der Kunde für den ERICH DIECKMANN entstandenen Ausfall.

14.5 Der Kunde ist zur Weiterveräußerung im ordentlichen Geschäftsgang berechtigt. Der Kunde tritt ERICH DIECKMANN jedoch bereits jetzt alle Forderungen in Höhe des Faktura-Endbetrages (einschließlich Mehrwertsteuer)

der Forderung ab, die ihm aus der Weiterveräußerung der Vorbehaltsware gegen seine Abnehmer oder Dritte erwachsen, und zwar unabhängig davon, ob die Vorbehaltsware ohne oder nach Verarbeitung weiterverkauft worden ist. Zur Einziehung dieser Forderung bleibt der Kunde auch nach der Abtretung ermächtigt.

Die Befugnis von ERICH DIECKMANN, die Forderung selbst einzuziehen, bleibt hiervon unberührt.

ERICH DIECKMANN wird jedoch die Forderung nicht einziehen, solange der Kunde seinen Zahlungsverpflichtungen aus den vereinbarten Erlösen nachkommt, nicht in Zahlungsverzug gerät, insbesondere kein Antrag auf Eröffnung eines Insolvenzverfahrens gestellt ist oder Zahlungseinstellung vorliegt. Ist dies aber der Fall, so kann ERICH DIECKMANN verlangen, dass der Kunde

ERICH DIECKMANN die abgetretenen Forderungen und deren Schuldner bekannt gibt, alle zum Einzug erforderlichen Angaben macht, die dazugehörigen Unterlagen aushändigt und den Schuldner (Dritten) die Abtretung mitteilt.

14.6 Die Verarbeitung oder Umbildung der Vorbehaltsware durch den Kunden wird stets für ERICH DIECKMANN vorgenommen. Wird die Vorbehaltsware mit anderen, ERICH DIECKMANN nicht gehörenden Gegenständen verarbeitet, so erwirbt ERICH DIECKMANN Miteigentum an der neuen Sache im Verhältnis des Wertes der Vorbehaltsware (Faktura-Endbetrag, einschließlich Mehrwertsteuer) zu den anderen verarbeiteten Gegenständen zur Zeit der Verarbeitung. Für die durch Verarbeitung entstehende Sache gilt im Übrigen das gleiche wie für die Vorbehaltsware.

14.7 Wird die Vorbehaltsware mit anderen,

ERICH DIECKMANN nicht gehörenden Gegenständen untrennbar vermischt, so erwirbt ERICH DIECKMANN das Miteigentum an der neuen Sache im Verhältnis des Wertes der Vorbehaltsware (Faktura-Endbetrag, einschließ-

lich Mehrwertsteuer) zu den anderen vermischten Gegenständen zum Zeitpunkt der Vermischung. Erfolgt die Vermischung in der Weise, dass die Sache des Kunden als Hauptsache anzusehen ist, so gilt als vereinbart, dass der Kunde ERICH DIECKMANN anteilmäßig Miteigentum überträgt. Der Kunde verwahrt das so entstandene Alleineigentum oder Miteigentum für ERICH DIECKMANN.

14.8 Soweit der Wert aller Sicherungsrechte, die ERICH DIECKMANN gegen den Kunden zustehen, die Höhe aller gesicherten Ansprüche um mehr als 10 % übersteigt, wird ERICH DIECKMANN auf Wunsch des Kunden einen entsprechenden Teil der Sicherungsrechte freigeben. Die Auswahl der freizugebenden Sicherungsrechte obliegt ERICH DIECKMANN.

§ 15 - Verschiedenes

15.1 ERICH DIECKMANN ist bei der Auswahl seiner Unterlieferanten frei und hat diese dem Kunden keinesfalls zu benennen.

15.2 Sofern nicht ausdrücklich etwas anderes vereinbart ist, ist der Erfüllungsort Iserlohn.

15.3 Im Geschäftsverkehr mit Unternehmern ist für Rechtsstreitigkeiten, die in die sachliche Zuständigkeit der Amtsgerichte fallen, das Amtsgericht Iserlohn und für Rechtsstreitigkeiten, die in die sachliche Zuständigkeit der Landgerichte fallen, das Landgericht Hagen als Gerichtsstand vereinbart. ERICH DIECKMANN ist wahlweise berechtigt, am Sitz des Kunden zu klagen.

15.4 Es gilt deutsches Recht unter Ausschluss der kollisionsrechtlichen Bestimmungen. Das UN-Kaufrecht findet keine Anwendung.

Gemäß der im „Produkthaftungsgesetz“ definierten Haftung des Herstellers (§4ProdHafG)) für seine Produkte sind die nachfolgenden Informationen über Türgriffgarnituren (Türdrückergarnituren), Schilder, Rosetten und Fenstergriffe zu beachten. Die Nichtbeachtung entbindet uns von unserer Haftungspflicht. Da der Hersteller seine Produkte leistungsbezogen definieren sollte (Instruktions- und Hinweispflichten), geben wir zur Beachtung nachfolgende Informationen:

Produktinformation und bestimmungsgemäße Verwendung

Türgriffgarnituren (Türdrückergarnituren), Schilder, Rosetten und Fenstergriffe im Sinne dieser Definition sind Bauteile, die im allgemeinen austauschbar sind und deren Einsatz zusammen mit ergänzenden Schloss- und Beschlagteilen (Schlösser, Zylinder und Fensterbeschlägen) erfolgt.

Diese Produkte sind vorzugsweise Bedienungshandhaben, mit deren Hilfe Öffnungs- und Schließbewegungen und/oder Sperrvorgänge an Türen, Fenstertüren und Fensterelementen im Hoch-/Wohnungsbau vorgenommen werden können.

Sie können nur dann vorbehaltlos mit den ergänzenden Schloss- und Beschlagteilen in Türen, Fenstertüren und Fensterelementen eingebaut werden, wenn sie maßlich mit den Festlegungen von DIN 18255, 18257 und 18273 übereinstimmen.

Mitgelieferte Befestigungsmittel sind unbedingt zu verwenden. Dies gilt für Befestigungsmittel:

a) vom Hersteller

b) für alle Befestigungsmittel bzw. deren Vorschriften des zum Produkt gehörenden Beschlages (Fenstergriffe: Schrauben vom Dreh/Kipp-Beschlaghersteller.

Produkte, die in aggressiver, korrosionsfördernder Umgebung eingesetzt werden, sind Sonderbeschläge; ihr Einsatz (ihre Verwendung) sollte nur nach vorheriger Rücksprache mit dem Hersteller erfolgen.

Zwingende Rechtsvorschriften müssen beachtet werden, zum Beispiel bei Feuerschutzabschlüssen und deren Fluchtrichtung, wenn es sich hierbei um Wechselgarnituren handelt.

Fehlgebrauch (unsachgemäße oder bestimmungswidrige Handhabung)

Ein Fehlgebrauch - also die nicht bestimmungsgemäße Produktnutzung - von Türgriffgarnituren (Türdrückergarnituren) und Fenstergriffen liegt insbesondere dann vor, wenn:

- Die Bedienung mit Hilfswerkzeugen erfolgt (z.B. Zangen oder Aufsatzrohrstücken).
- Die Einbringung von Zusatzlasten (Halte- und Abstützkräfte) vorliegt, (z.B. das Unterstellen eines Gegenstandes unter einen Türgriff, um eine Blockierung der Türe zu erreichen).

- Über die normale Handkraft hinausgehende Kräfte auf den Griff einwirken (z.B. der Versuch, ein Blockieren des Dreh/Kippbeschlages mit erhöhtem Kraftaufwand zu beseitigen), die Einbringung von Fremd- und/oder nicht bestimmungsgemäßen Gegenständen erfolgt, (z.B. Stifte von Fremdherstellern oder die Kombination von Fremdlochteilen mit unseren Originalteilen).

- Ein - bzw. Angriffe erfolgen, welche die Funktion beeinflussen (z.B. Gewaltangriffe mit Hilfswerkzeugen).

- Mit scharfen Gegenständen die Oberfläche beschädigt wird.

Produktleistung

Richtungsweisend sind bei Türgriffgarnituren (Türdrückergarnituren) die DIN-Normen 18255, 18257 sowie 18273. Der Inhalt der Normen ist sinngemäß auch auf andere Beschläge anzuwenden.

Die Produktleistungen von Fenstergriffen sind in RAL-Güterichtlinien festgelegt. Über diese Unterlagen hinausgehende Anforderungen sind mit dem Hersteller zu vereinbaren. Die Dauer der Gebrauchstauglichkeit eines Produktes ist insbesondere abhängig von der

- Bedienungshäufigkeit
- Bedienungsweise
- Umgebung und der Pflege.

Der Ersatz eines Produktes ist erforderlich, wenn trotz Wartung und Pflege die Funktion nicht mehr gewährleistet ist bzw. die Oberfläche Verletzungsgefahr erzeugt.

Produktwartung

Auf den sachgerechten Funktionssitz des Beschlages und der Befestigungsmittel ist zu achten!

Insbesondere bei Türgriff-Stiftverbindung sowie bei Schließzylindern für abschließbare Fenstergriffe ist jährlich eine Wartung vorzunehmen. Bei den Schließzylindern ist darauf zu achten, dass nicht verharzende Öle (sinnvoll: Graphit) verwendet werden.

Türgriffgarnituren und Fenstergriffe sind je nach Beanspruchung mit von uns empfohlenen Pflegemitteln zu behandeln. Grundsätzlich dürfen sie nicht mit starken Säuren und Alkalien behandelt werden. Es ist in jedem Fall die Verschmutzung mit Mörtel und ähnlichen Materialien zu vermeiden. Es sollten nur solche Reinigungsmittel verwendet werden, die keine korrosionsfördernden Bestandteile enthalten

Informations- und Instruktionspflicht

Für Informationen stehen im Handel den Planern/Architekten, den beratenden Institutionen, den Verarbeitern, den Bauherren und den Benutzern folgende Unterlagen zu Verfügung:

- Kataloge und Prospekte
- Ausschreibungstexte
- Angebotsunterlagen
- DIN-Normen: 18255, 18257, 18273 sowie deren mitgeltenden Normen (Beuth Verlag GmbH 10787 Berlin)
- Anleitung für den Einbau, Bedienung und Pflege.

Außerdem stehen neben dem Hersteller, der Handel, die Planer/Architekten, beratende Institutionen und Verarbeiter jederzeit beratend zur Verfügung.

Zur Auswahl von Türgriffgarnituren (Türdrückergarnituren) und Fenstergriffen sowie zum Einbau zur Bedienung und zur Pflege sind

- Architekten, Planer und beratende Institutionen gehalten, alle erforderlichen Produktinformationen von dem Hersteller anzufordern und zu beachten.

- Fachhändler gehalten, die Produktinformationen und -hinweise in den Unterlagen zu beachten und insbesondere alle erforderlichen Anleitungen vom Hersteller anzufordern und an die Verarbeiter weiterzugeben.

- Verarbeiter gehalten, alle Produktinformationen zu beachten und insbesondere Bedienungs- und Pflegeanleitungen vom Hersteller anzufordern und an die Auftraggeber und Benutzer weiterzugeben.

Anwendung für artverwandte Beschläge

Die innerhalb der einzelnen Beschlagsysteme möglichen Varianten und zusätzlichen Beschläge sowie Zubehör sind hinsichtlich Produktinformation und bestimmungsgemäßer Verwendung, Fehlgebrauch, Produktleistungen, Produktwartung, Informations- und Instruktionspflichten je nach zutreffenden Merkmalen sinngemäß zu behandeln.

NUMERISCHER INDEX



9.2 NUMERISCHER INDEX

Bestell-Nr.	Seite	Bestell-Nr.	Seite	Bestell-Nr.	Seite
0000/1135	58	0550/0045 00	282	0568/0430 00	283
0000/1145	58	0550/0050 00	282	0568/0435 00	283
0000/2135	58	0550/0060 00	282	0568/0440 00	283
0000/2145	58	0550/0063 00	282	0568/0445 00	283
0000/3135	58	0550/0070 00	282	0568/0450 00	283
0000/3145	58	0550/0075 00	282	0568/0460 00	283
0000/7135	58	0550/0080 00	282	0568/0470 00	283
0014/0000 00	126-129,285	0550/0090 00	282	0570/0050 00	282
0540/0907 50	281	0551/0050	282	0570/0070 00	282
0540/0908 00	281	0551/0060	282	0570/0090 00	282
0540/0909 50	281	0551/0070	282	0572/0705 00	276
0540/0911 00	281	0551/0075	282	0572/0705 50	276
0540/0912 00	281	0551/0080	282	0572/0706 00	276
0541/0807 50	280	0551/0085	282	0572/0707 70	276
0541/0808 00	280	0551/0090	282	0572/0711 50	276
0541/0809 50	280	0551/0100	282	0572/0805 00	276
0541/0811 00	280	0552/0000	284	0572/0805 50	276
0541/0812 00	280	0553/1012 00	126-133,285	0572/0806 00	276
0541/1008 00	280	0554/0708 00	285	0572/0807 00	276
0541/1009 50	280	0554/0808 50	285	0572/0807 50	276
0541/1011 00	280	0554/0809 00	285	0572/0808 00	276
0541/1012 00	280	0554/0810 00	285	0572/0809 00	276
0542/0912 00	281	0554/0910 00	285	0572/0810 00	276
0542/0914 00	281	0557/0000 00	284	0572/0811 00	276
0543/0710 00	277	0559/1012 00	278	0572/0812 00	276
0543/0810 00	277	0559/1013 00	278	0572/0813 00	276
0543/0910 00	277	0560/1011 70	279	0572/0814 00	276
0543/1010 00	277	0560/1012 20	279	0572/0815 00	276
0544/0050 00	283	0560/1013 20	279	0572/0816 00	276
0544/0060 00	283	0560/1015 00	279	0572/0912 00	276
0544/0070 00	283	0561/0000	284	0572/1012 00	276
0544/0080 00	283	0562/6060 00	277	0572/1807 00	277
0544/0090 00	283	0564/0000	284	0572/1808 00	277
0545/0050 00	283	0566/4050 00	281	0572/1809 50	277
0545/0060 00	283	0566/4550 00	281	0572/1820 00	277
0545/0070 00	283	0566/5050 00	281	0572/1830 00	277
0545/0080 00	283	0566/5055 00	281	0572/1840 00	277
0545/0090 00	283	0566/5080 00	281	0572/1850 00	277
0546/0020 00	282	0566/5555 00	281	0572/1860 00	277
0546/0045 00	282	0566/5560 00	281	0576/0806 50	279
0546/0050 00	282	0566/6060 00	281	0576/0808 00	279
0546/0055 00	282	0566/6065 00	281	0576/1006 50	279
0546/0060 00	282	0566/6080 00	281	0576/1008 00	279
0546/0070 00	282	0566/6085 00	281	0576/1010 00	279
0546/0080 00	282	0566/6570 00	281	0578/0000 14	285
0546/0090 00	282	0566/7575 00	281	0579/0000 14	285
0548/0000 00	284	0568/0425 00	283	0583/0000	283

9.2 NUMERISCHER INDEX

Bestell-Nr.	Seite	Bestell-Nr.	Seite	Bestell-Nr.	Seite
0584/0020	282	0595/1013 20	280	1013/1000	127
0584/0045	282	0597/0000 01	284	1013/1035	127
0584/0050	282	0598/1010 00	284	1013/2000	127
0587/0710 00	279	0599/0908 20	281	1013/2035	127
0587/0711 50	279	0811/1404	42	1013/3000	127
0587/0809 00	279	0811/6003	42	1013/3035	127
0587/0809 50	279	0811/9003	42	1013/5000	127
0587/0810 00	279	0812/1404	46	1013/5035	127
0587/0811 50	279	0812/6003	46	1015/1000	128
0587/0813 00	279	0812/9003	46	1015/1035	128
0587/0814 00	279	0813/0000	43	1015/2000	128
0587/0815 00	279	0813/6003	43	1015/2035	128
0587/0816 00	279	0813/6103	43	1015/3000	128
0587/0910 00	279	0813/9003	43	1015/3035	128
0587/1010 00	279	0813/9103	43	1015/5000	128
0587/1011 50	279	0814/0000	47	1015/5035	128
0587/1013 00	279	0814/6003	47	1050/5020	242
0587/1014 50	279	0814/6103	47	1050/7020	242
0587/1015 00	279	0814/9003	47	1051/0000	238
0587/1016 00	279	0814/9103	47	1051/1000	238
0588/0808 00	278	0815/0000	42	1052/0000	208
0588/0810 00	278	0816/0000	46	1052/1000	208
0588/0811 50	278	0817/3000	43	1052/1620	210,241
0588/0812 00	278	0817/3003	43	1052/4010	210,240
0588/0813 00	278	0817/6003	43	1052/4020	210,240
0588/0814 00	278	0817/9003	43	1052/5010	210,240
0588/0815 00	278	0949/0000	137,267	1052/5020	210,240
0588/1013 00	278	0951/0000	137,267	1052/7010	210,241
0588/1014 00	278	0952/0000	137,267	1052/7020	210,241
0588/1016 00	278	1002/1035	132	1055/0000	208,238
0589/0810 00	278	1002/2035	132	1056/0000	208,238
0589/0812 00	278	1002/2703	135,265	1056/1000	192,238,270
0589/0813 00	278	1002/2793	135,265	1057/7875	208,238
0589/0814 00	278	1002/3035	132	1058/0000	238
0589/0910 00	278	1002/4035	132	1058/1000	208,238
0589/1011 00	278	1003/1035	133	1058/2000	208
0589/1013 00	278	1003/2035	133	1070/1035	129
0589/1015 00	278	1010/1000	126	1070/2035	129
0593/0000 00	284	1010/1035	126	1070/3035	129
0594/0706 50	280	1010/2000	126	1080/7020	242
0594/0708 00	280	1010/2035	126	1082/0000	239
0594/0806 50	280	1010/3000	126	1085/0000	239
0594/0808 00	280	1010/3035	126	1086/0000	239
0594/1006 50	280	1010/5000	126	1087/7875	239
0594/1008 00	280	1010/5035	126	1088/1000	239
0595/1008 00	280	1011/1035	130	1092/7875	85,193,271
0595/1010 00	280	1013/0745	131	1093/7875	85,193,271

9.2 NUMERISCHER INDEX

Bestell-Nr.	Seite	Bestell-Nr.	Seite	Bestell-Nr.	Seite
1103/0035	56	1114/0808	235	1200/2133	34
1103/0045	56	1114/0809	235	1200/2134	44
1103/0054	68	1114/2033	38	1200/2635	51
1103/0064	68	1114/2133	38	1200/2645	51
1103/0235	56	1114/2933	38	1200/2933	34
1103/0254	68	1116/1317	103	1200/2934	44
1103/0808	113,232	1125/0803	112	1200/3035	51
1103/0809	113,232	1125/0804	112	1200/3045	51
1103/1317	103	1125/0808	112,236	1200/4026	81
1103/2033	36	1125/0809	112,236	1200/9026	80
1103/2035	56	1125/0862	112	1200/9035	50
1103/2045	56	1125/0867	112	1200/9045	50
1103/2054	68	1130/2033	36	1200/9635	50
1103/2064	68	1130/2133	36	1200/9645	50
1103/2133	36	1130/2933	36	1201/0036	50
1103/2933	36	1132/2033	37	1201/0046	50
1103/5200	194,268	1132/2133	37	1201/0535	72
1103/5256	194,268	1132/2933	37	1201/0545	72
1103/5300	194,268	1133/2033	39	1201/0935	72
1103/5356	194,268	1133/2133	39	1201/1535	73
1104/0808	232	1133/2933	39	1201/1545	73
1104/0809	232	1134/2033	38	1201/2036	51
1108/0035	57	1134/2133	38	1201/2046	51
1108/0045	57	1134/2933	38	1201/2535	73
1108/0054	69	1136/2033	39	1201/2545	73
1108/0064	69	1136/2133	39	1201/7535	73
1108/0235	57	1136/2933	39	1201/9545	72
1108/0254	69	1137/0808	236	1206/7201	247
1108/0808	233	1137/0809	236	1206/7203	247
1108/0809	233	1200/0026	80	1206/7875	247
1108/2033	37	1200/0035	50	1207/0045	60
1108/2035	57	1200/0045	50	1207/0535	72
1108/2045	57	1200/0135	50	1207/0545	72
1108/2054	69	1200/0145	50	1207/1045	61
1108/2064	69	1200/0235	50	1207/2045	61
1108/2133	37	1200/0635	50	1207/2535	73
1108/2933	37	1200/0645	50	1207/2545	73
1108/5200	195,269	1200/0835	50	1207/7252	63
1108/5256	195,269	1200/1035	51	1207/7253	63
1108/5300	195,269	1200/1045	51	1207/9045	60
1108/5356	195,269	1200/1635	51	1207/9535	72
1109/0808	233	1200/1645	51	1207/9545	72
1109/0809	233	1200/2026	81	1210/7201	250
1112/0808	234	1200/2033	34	1210/7203	250
1112/0809	234	1200/2034	44	1210/7875	250
1113/0808	234	1200/2035	51	1220/7201	245
1113/0809	234	1200/2045	51	1220/7203	245

9.2 NUMERISCHER INDEX

Bestell-Nr.	Seite	Bestell-Nr.	Seite	Bestell-Nr.	Seite
1220/7875	245	1310/7203	82	1362/4020	111
1235/7201	248	1312/4010	83	1367/1610	107
1235/7203	248	1312/4020	83	1367/1620	107
1235/7875	248	1312/7203	83	1367/4010	107
1236/0000	249	1314/0000	98	1367/4020	107
1236/0002	249	1315/1010	99	1367/7010	106
1236/0072	249	1315/1020	99	1367/7020	106
1236/7201	249	1317/1010	105	1367/7203	106
1236/7203	249	1317/1020	105	1381/1510	99
1236/7875	249	1317/1610	105	1381/1520	99
1237/0000	251	1317/1620	105	1383/7010	96
1237/0002	251	1317/4010	104	1383/7020	96
1237/0072	251	1317/4020	104	1385/1010	111
1237/7201	251	1317/7010	104	1385/1020	111
1237/7203	251	1317/7020	104	1390/0000	110
1237/7875	251	1317/7203	102	1391/0000	108
1300/0035	52	1318/0001	101	1392/0000	97
1300/0045	52	1319/0000	101	1393/0003	97
1300/0135	52	1319/0003	101	1396/7010	99
1300/0145	52	1320/7203	82	1396/7020	99
1300/0235	52	1320/9000	82	1397/7010	110
1300/0808	113	1322/0003	101	1397/7020	110
1300/0809	113	1323/7203	84	1398/1510	110
1300/1035	53	1330/4010	109	1398/1520	110
1300/1045	53	1330/4020	109	1413/0000	256
1300/2033	35	1331/4010	96	1414/0000	256
1300/2034	44	1331/4020	96	1415/0000	257
1300/2035	53	1334/7203	248	1416/0000	257
1300/2045	53	1336/0000	249	1428/0000	258
1300/2133	35	1336/7203	249	1429/0000	258
1300/2134	44	1337/7203	251	1511/0000	134,264
1300/2933	35	1339/4010	99	1512/0000	134,264
1300/2934	44	1339/4020	99	1700/0000	254
1300/3035	53	1343/7203	250	1700/0003	254
1300/3045	53	1344/7203	245	1701/0000	254
1300/9035	52	1347/0000	109	1701/0003	254
1300/9045	52	1349/0000	97	1702/0000	254
1301/0036	52	1349/0003	97	1703/0000	254
1301/0046	52	1350/0000	97	1706/0000	252
1301/2036	53	1352/1610	108	1706/0003	252
1301/2046	53	1352/1620	108	1708/0000	252
1302/0000	101	1357/0000	111	1724/0000	253
1305/0000	101	1357/0003	111	1724/0003	253
1306/7203	247	1359/0000	100	1725/0000	253
1307/0000	136,266	1359/0003	100	1742/0000	255
1308/0000	96	1360/0000	100	1742/0003	255
1310/0000	136,266	1362/4010	111	1743/0000	255

9.2 NUMERISCHER INDEX

Bestell-Nr.	Seite	Bestell-Nr.	Seite	Bestell-Nr.	Seite
1761/0000	252	2007/7258	77	2314/0000	98
1761/0003	252	2007/9535	74	2320/9000	82
1763/0000	252	2007/9545	74	2320/9203	82
1771/0000	255	2033/0000	43	2323/9203	84
1773/0000	255	2033/1610	41	2326/9203	102
1773/0003	255	2033/1620	41	2327/4010	102
1800/2033	35	2033/4010	40	2327/4020	102
1800/2133	35	2033/4020	40	2327/9203	102
1800/2933	35	2033/5010	40	2344/9203	245
2000/0035	54	2033/5020	40	2500/0000	272
2000/0045	54	2034/0000	47	2501/0000	272
2000/0054	66	2034/1620	45	2502/0000	272
2000/0064	66	2034/4010	45	2503/0000	272
2000/0135	54	2034/4020	45	2504/0000	272
2000/0145	54	2052/7020	241	2505/0000	272
2000/0235	54	2103/1008	232	2506/0000	272
2000/0254	66	2103/1009	232	2507/0000	272
2000/0808	235	2103/5200	194,268	2508/0000	272
2000/0809	235	2103/5256	194,268	2510/0000	272
2000/1035	55	2103/5300	194,268	2511/0000	272
2000/1045	55	2103/5356	194,268	2512/0000	272
2000/1054	67	2108/1008	233	3103/0786	222
2000/1064	67	2108/1009	233	3103/8501	222
2000/2033	34	2108/5200	195,269	3103/8603	222
2000/2034	44	2108/5256	195,269	3103/8704	222
2000/2035	55	2108/5300	195,269	3108/0786	223
2000/2045	55	2108/5356	195,269	3108/8501	223
2000/2054	67	2125/1008	236	3108/8603	223
2000/2064	67	2125/1009	236	3108/8704	223
2000/3035	55	2133/1620	41	3114/0786	224
2000/3045	55	2133/4010	40	3114/8501	224
2000/9035	54	2133/4020	40	3114/8603	224
2000/9045	54	2134/1620	45	3114/8704	224
2001/0535	74	2134/4010	45	4041/0000	131
2001/0545	74	2134/4020	45	4850/0000	257
2001/1535	75	2137/1008	236	4852/0000	257
2001/1545	75	2137/1009	236	4862/0000	257
2001/2535	75	2206/9201	247	4890/0000	257
2001/2545	75	2206/9203	247	4891/0000	257
2001/7535	75	2220/9201	245	4892/0000	257
2001/9535	74	2220/9203	245	4894/0000	256
2001/9545	74	2306/9203	247	4895/0000	256
2007/0535	74	2308/0000	98	4896/0000	256
2007/0545	74	2311/9203	82	5000/0807	243
2007/2535	75	2312/4010	83	5000/0808	243
2007/2545	75	2312/4020	83	5000/0809	243
2007/7257	77	2312/9203	83	5203/0000	212

9.2 NUMERISCHER INDEX

Bestell-Nr.	Seite	Bestell-Nr.	Seite	Bestell-Nr.	Seite
5203/0772	212	5436/8603	207	5743/0272	157
5203/6060	212	5497/0272	153	5743/0772	157
5203/7203	212	5497/0772	153	5743/7203	157
5208/0000	213	5497/7203	153	5745/0272	157
5208/0772	213	5603/0772	212	5745/0772	157
5208/7203	213	5603/7201	212	5745/7203	157
5214/0000	214	5603/7203	212	5753/0272	155
5214/0772	214	5603/7875	212	5753/0572	155
5214/6060	214	5608/0772	213	5753/0772	155
5214/7203	214	5608/7201	213	5753/7203	155
5236/0000	215	5608/7203	213	5755/0272	155
5236/0772	215	5608/7875	213	5755/0572	155
5236/6060	215	5614/0772	214	5755/0772	155
5236/7203	215	5614/7201	214	5755/7203	155
5303/0000	216	5614/7203	214	5793/0272	161
5303/0772	216	5614/7875	214	5793/0772	161
5303/6060	216	5636/0772	215	5793/1672	161
5303/7302	216	5636/7201	215	5793/7203	161
5308/0000	217	5636/7203	215	5795/0272	161
5308/0772	217	5636/7875	215	5795/0772	161
5308/7203	217	5648/0272	151	5795/1672	161
5314/0000	218	5648/0772	151	5795/7203	161
5314/0772	218	5648/7203	151	5803/0772	216
5314/6060	218	5713/0272	159	5803/7201	216
5314/7203	218	5713/0772	159	5803/7203	216
5336/0000	219	5713/1672	159	5803/7875	216
5336/0772	219	5713/7203	159	5808/0772	217
5336/6060	219	5715/0272	159	5808/7201	217
5336/7203	219	5715/0772	159	5808/7203	217
5403/0000	204	5715/1672	159	5808/7875	217
5403/0786	204	5715/7203	159	5814/0772	218
5403/0909	209	5721/0272	171	5814/7201	218
5403/6060	204	5721/0572	171	5814/7203	218
5403/8603	204	5721/7203	171	5814/7875	218
5408/0000	205	5722/0272	171	5836/0772	219
5408/0786	205	5722/0572	171	5836/7201	219
5408/0909	209	5722/7203	171	5836/7203	219
5408/8603	205	5732/0272	147	5836/7875	219
5414/0000	206	5732/0772	147	5903/0786	204
5414/0786	206	5732/7203	147	5903/0809	209
5414/0909	209	5737/0272	149	5903/8501	204
5414/6060	206	5737/0772	149	5903/8603	204
5414/8603	206	5737/7203	149	5903/8704	204
5436/0000	207	5741/0272	173	5908/0786	205
5436/0786	207	5741/7203	173	5908/0809	209
5436/0909	209	5742/0272	173	5908/8501	205
5436/6060	207	5742/7203	173	5908/8603	205

9.2 NUMERISCHER INDEX

Bestell-Nr.	Seite	Bestell-Nr.	Seite	Bestell-Nr.	Seite
5908/8704	205	7674/0000	183	8686/7203	181
5914/0786	206	7675/0000	183	8686/9203	181
5914/0809	209	8497/0272	153	8713/0272	159
5914/8501	206	8497/0292	153	8713/0772	159
5914/8603	206	8497/0772	153	8713/1672	159
5914/8704	206	8497/0792	153	8713/7203	159
5936/0786	207	8497/7203	153	8715/0272	159
5936/0809	209	8497/9203	153	8715/0772	159
5936/8501	207	8610/7203	181	8715/1672	159
5936/8603	207	8610/9203	181	8715/7203	159
5936/8704	207	8612/7203	181	8721/0272	171
6041/0000	136,266	8612/9203	181	8721/0572	171
6042/0000	136,266	8623/0000	187	8721/7203	171
6057/0000	272	8624/0000	187	8722/0272	171
6058/0000	272	8625/0000	187	8722/0572	171
6533/0000	192,270	8626/0000	187	8722/7203	171
6533/0500	192,270	8634/0000	187	8732/0272	147
6633/0000	192,270	8635/0000	187	8732/0292	147
6633/0500	192,270	8636/0000	187	8732/0772	147
6633/2000	192,270	8637/0000	187	8732/0792	147
7000/0807	243	8638/0000	189	8732/7203	147
7000/0808	243	8642/7203	179	8732/9203	147
7000/0809	243	8642/9203	181	8737/0272	149
7000/1007	243	8648/0772	151	8737/0292	149
7000/1008	243	8648/0272	151	8737/0772	149
7000/1009	243	8648/0292	151	8737/0792	149
7156/0000	192,270	8648/0792	151	8737/7203	149
7156/0500	192,270	8648/7203	151	8737/9203	149
7252/0000	63	8648/9203	151	8741/0272	173
7253/0000	63	8650/0000	183	8741/7203	173
7256/0000	68,69,192,270	8651/0000	185	8742/0272	173
7256/0500	192,270	8652/0000	183	8742/7203	173
7256/2000	66,69,192,270	8663/7203	181	8743/0272	157
7257/0000	77	8663/9203	181	8743/0292	157
7258/0000	77	8666/0104	117	8743/0772	157
7456/0000	191	8666/4104	117	8743/0792	157
7623/0000	187	8666/9104	117	8743/7203	157
7624/0000	187	8667/0104	116	8743/9203	157
7625/0000	187	8667/9104	116	8745/0272	157
7626/0000	187	8670/0000	183	8745/0292	157
7650/0000	183	8671/0000	183	8745/0772	157
7651/0000	185	8672/0000	185	8745/0792	157
7652/0000	183	8673/0000	185	8745/7203	157
7670/0000	183	8674/0000	183	8745/9203	157
7671/0000	183	8675/0000	183	8747/0000	183
7672/0000	185	8685/7203	181	8748/0000	185
7673/0000	185	8685/9203	181	8749/0000	183

9.2 NUMERISCHER INDEX

Bestell-Nr.	Seite	Bestell-Nr.	Seite	Bestell-Nr.	Seite
8750/0172	163	8771/0000	183	9000/0180	87
8750/0192	163	8772/0000	185	9000/0181	87
8750/0772	163	8772/0000	189	9000/0350	87
8750/0792	163	8773/0000	185	9000/0351	87
8750/7203	163	8774/0000	183	9000/0360	87
8750/9203	163	8775/0000	183	9000/0361	87
8752/0172	163	8793/0272	161	9000/0370	87
8752/0192	163	8793/0772	161	9000/0371	87
8752/0772	163	8793/1672	161	9000/0380	87
8752/0792	163	8793/7203	161	9000/0381	87
8752/7203	163	8795/0272	161	9000/0500	220
8752/9203	163	8795/0772	161	9000/0501	220
8753/0272	155	8795/1672	161	9000/0502	220
8753/0292	155	8795/7203	161	9000/0510	220
8753/0572	155	8900/0000	84	9000/0511	220
8753/0592	155	8900/2000	84	9000/0512	220
8753/0772	155	9000/0010	87	9000/0550	220
8753/0792	155	9000/0011	87	9000/0551	220
8753/7203	155	9000/0020	87	9000/0553	220
8753/9203	155	9000/0021	87	9000/0560	220
8755/0272	155	9000/0030	87	9000/0561	220
8755/0292	155	9000/0031	87	9000/0563	220
8755/0572	155	9000/0040	87	9000/0700	220
8755/0592	155	9000/0050	87	9000/0701	220
8755/0772	155	9000/0051	87	9000/0702	220
8755/0792	155	9000/0060	87	9000/0710	220
8755/7203	155	9000/0061	87	9000/0711	220
8755/9203	155	9000/0070	87	9000/0712	220
8756/0172	169	9000/0071	87	9000/0750	220
8756/0192	169	9000/0080	87	9000/0751	220
8756/0772	169	9000/0081	87	9000/0753	220
8756/0792	169	9000/0090	86	9000/0760	220
8756/7203	169	9000/0091	86	9000/0761	220
8756/9203	169	9000/0110	87	9000/0763	220
8759/0272	165	9000/0111	87	9000/1001	190
8759/0292	165	9000/0120	87	9000/1011	190
8759/0772	165	9000/0121	87	9000/1021	190
8759/0792	165	9000/0130	87	9000/1031	190
8759/7203	165	9000/0131	87	9000/1111	190
8759/9203	165	9000/0140	87	9000/1121	190
8760/0272	167	9000/0141	87	9000/1131	190
8760/0292	167	9000/0150	87	9000/1141	190
8760/0772	167	9000/0151	87	9000/2001	175
8760/0792	167	9000/0160	87	9000/2011	175
8760/7203	167	9000/0161	87	9000/2021	175
8760/9203	167	9000/0170	87	9000/2031	175
8770/0000	183	9000/0171	87	9000/2111	175

9.2 NUMERISCHER INDEX

Bestell-Nr.	Seite	Bestell-Nr.	Seite	Bestell-Nr.	Seite
9000/2121	175	9000/3131	175		
9000/2131	175	9000/3140	175		
9000/2141	175	9000/3141	175		
9000/2151	175	9000/3500	174		
9000/2161	175	9000/3501	174		
9000/2201	174	9000/3510	174		
9000/2211	174	9000/3511	174		
9000/2221	174	9000/3520	174		
9000/2231	174	9000/3521	174		
9000/2241	174	9000/3530	174		
9000/2400	174	9000/3531	174		
9000/2401	174	9000/3540	174		
9000/2410	174	9000/3541	174		
9000/2411	174	9000/5001	175,190		
9000/2420	174	9000/5011	175,190		
9000/2421	174	9000/5021	175,190		
9000/2430	174	9000/5031	175,190		
9000/2431	174	9000/5041	175,190		
9000/2440	174	9000/5111	175,190		
9000/2441	174	9000/5121	175,190		
9000/2500	171	9000/5131	175,190		
9000/2501	174	9000/5141	175,190		
9000/2510	174	9000/5151	175,190		
9000/2511	174	9000/5161	175,190		
9000/2520	174	9112/0000	33,86,285		
9000/2521	174	9149/0000	86,285		
9000/2530	174				
9000/2531	174				
9000/2540	174				
9000/2541	174				
9000/2600	174				
9000/2601	174				
9000/2610	174				
9000/2611	174				
9000/2620	174				
9000/2621	174				
9000/2630	174				
9000/2631	174				
9000/2640	174				
9000/2641	174				
9000/3100	175				
9000/3101	175				
9000/3110	175				
9000/3111	175				
9000/3120	175				
9000/3121	175				
9000/3130	175				

20 horizontal grey bars for taking notes.


18 horizontal grey bars for taking notes.

18 horizontal grey bars for taking notes.



20 horizontal grey bars for taking notes.

edi | Alles aus einer Hand



Erich Dieckmann GmbH
Grüner Talstraße 18 - 22
58644 Iserlohn

Tel : +49 02371 956-0
Fax: +49 02371 956-120
Mail: info@dieckmann.com